

**Аудиторское заключение независимого аудитора**

Акционерам, руководству Акционерного общества «Газпром газораспределение Екатеринбург»

**МНЕНИЕ**

Мы провели аудит прилагаемой годовой бухгалтерской (финансовой) отчетности Акционерного общества «Газпром газораспределение Екатеринбург» (далее - АО «Газпром газораспределение Екатеринбург») (ОГРН 1026602346066, 620014, Россия, г.Екатеринбург, ул.Малышева, 4а), состоящей из:

- бухгалтерского баланса по состоянию на 31 декабря 2019 года;
- отчета о финансовых результатах за 2019 год;
- приложений к бухгалтерскому балансу и отчету о финансовых результатах:
  - отчета об изменениях капитала за 2019 год;
  - отчета о движении денежных средств за 2019 год;
  - пояснений к бухгалтерскому балансу и отчету о финансовых результатах;
  - пояснений к бухгалтерскому балансу и отчету о финансовых результатах в годовой бухгалтерской отчетности за 2019 г., включая основные положения учетной политики.

По нашему мнению, прилагаемая годовая бухгалтерская (финансовая) отчетность отражает достоверно во всех существенных отношениях финансовое положение АО «Газпром газораспределение Екатеринбург» по состоянию на 31 декабря 2019 года, финансовые результаты его деятельности и движение денежных средств за 2019 год в соответствии с правилами составления бухгалтерской (финансовой) отчетности, установленными в Российской Федерации.

**ОСНОВАНИЕ ДЛЯ ВЫРАЖЕНИЯ МНЕНИЯ**

Мы провели аудит в соответствии с Международными стандартами аудита (МСА). Наша ответственность в соответствии с этими стандартами раскрыта в разделе «Ответственность аудитора за аудит годовой бухгалтерской (финансовой) отчетности» настоящего заключения. Мы являемся независимыми по отношению к АО «Газпром газораспределение Екатеринбург» в соответствии с Правилами независимости аудиторов и аудиторских организаций и Кодексом профессиональной этики аудиторов, соответствующими Международному кодексу этики профессиональных бухгалтеров (включая международные стандарты независимости), разработанному Советом по международным стандартам этики для профессиональных бухгалтеров, и нами выполнены прочие иные обязанности в соответствии с этими требованиями профессиональной этики. Мы полагаем, что полученные нами аудиторские доказательства являются достаточными и надлежащими, чтобы служить основанием для выражения нашего мнения.

**ВАЖНЫЕ ОБСТОЯТЕЛЬСТВА**

Мы обращаем внимание на пункт 23 Пояснений к бухгалтерскому балансу и отчету о финансовых результатах в годовой бухгалтерской отчетности, в котором изложено, что в составе основных средств Общества по состоянию на 31.12.2019 числятся объекты недвижимого имущества остаточной стоимостью 1 078 652 тыс. руб., право собственности на которые не зарегистрировано в установленном порядке. Мы не выражаем модифицированного мнения в связи с этим вопросом.

**ОТВЕТСТВЕННОСТЬ РУКОВОДСТВА АУДИРУЕМОГО ЛИЦА  
И ЛИЦ, ОТВЕЧАЮЩИХ ЗА КОРПОРАТИВНОЕ УПРАВЛЕНИЕ,  
ЗА ГОДОВУЮ БУХГАЛТЕРСКУЮ (ФИНАНСОВУЮ) ОТЧЕТНОСТЬ**

Руководство АО «Газпром газораспределение Екатеринбург» несет ответственность за подготовку и достоверное представление указанной годовой бухгалтерской (финансовой) отчетности в соответствии с правилами составления бухгалтерской (финансовой) отчетности, установленными в Российской Федерации, и за систему внутреннего контроля, которую руководство считает необходимой для подготовки годовой бухгалтерской (финансовой) отчетности, не содержащей существенных искажений вследствие недобросовестных действий или ошибок.

При подготовке годовой бухгалтерской (финансовой) отчетности руководство несет ответственность за оценку способности АО «Газпром газораспределение Екатеринбург» продолжать непрерывно свою деятельность, за раскрытие в соответствующих случаях сведений, относящихся к непрерывности деятельности, и за составление отчетности на основе допущения о непрерывности деятельности, за исключением случаев, когда руководство намеревается ликвидировать АО «Газпром газораспределение Екатеринбург», прекратить его деятельность или когда у руководства отсутствует какая-либо иная реальная альтернатива, кроме ликвидации или прекращения деятельности.

Лица, отвечающие за корпоративное управление, несут ответственность за надзор за подготовкой годовой бухгалтерской (финансовой) отчетности АО «Газпром газораспределение Екатеринбург».

**ОТВЕТСТВЕННОСТЬ АУДИТОРА ЗА АУДИТ  
ГОДОВОЙ БУХГАЛТЕРСКОЙ (ФИНАНСОВОЙ) ОТЧЕТНОСТИ**

Наша цель состоит в получении разумной уверенности в том, что годовая бухгалтерская (финансовая) отчетность не содержит существенных искажений вследствие недобросовестных действий или ошибок, и в составлении аудиторского заключения, содержащего наше мнение. Разумная уверенность представляет собой высокую степень уверенности, но не является гарантией того, что аудит, проведенный в соответствии с МСА, всегда выявляет существенные искажения при их наличии.

Искажения могут быть результатом недобросовестных действий или ошибок и считаются существенными, если можно обоснованно предположить, что в отдельности или в совокупности они могут повлиять на экономические решения пользователей, принимаемые на основе этой годовой бухгалтерской (финансовой) отчетности.

В рамках аудита, проводимого в соответствии с МСА, мы применяем профессиональное суждение и сохраняем профессиональный скептицизм на протяжении всего аудита. Кроме того, мы выполняем следующее:

а) выявляем и оцениваем риски существенного искажения годовой бухгалтерской (финансовой) отчетности вследствие недобросовестных действий или ошибок; разрабатываем и проводим аудиторские процедуры в ответ на эти риски; получаем аудиторские доказательства, являющиеся достаточными и надлежащими, чтобы служить основанием для выражения нашего мнения. Риск необнаружения существенного искажения в результате недобросовестных действий выше, чем риск необнаружения существенного искажения в результате ошибки, так как недобросовестные действия могут включать сговор, подлог, умышленный пропуск, искаженное представление информации или действия в обход системы внутреннего контроля;

б) получаем понимание системы внутреннего контроля, имеющей значение для аудита, с целью разработки аудиторских процедур, соответствующих обстоятельствам, но не с целью выражения мнения об эффективности системы внутреннего контроля АО «Газпром газораспределение Екатеринбург»;

в) оцениваем надлежащий характер применяемой учетной политики, обоснованность оценочных значений, рассчитанных руководством АО «Газпром газораспределение Екатеринбург», и соответствующего раскрытия информации;

г) делаем вывод о правомерности применения руководством АО «Газпром газораспределение Екатеринбург» допущения о непрерывности деятельности, а на основании полученных аудиторских доказательств – вывод о том, имеется ли существенная неопределенность в связи с событиями или условиями, в результате которых могут возникнуть значительные сомнения в способности АО «Газпром газораспределение Екатеринбург» продолжать непрерывно свою деятельность. Если мы приходим к выводу о наличии существенной неопределенности, мы должны привлечь внимание в нашем аудиторском заключении к соответствующему раскрытию информации в годовой бухгалтерской (финансовой) отчетности или, если такое раскрытие информации является ненадлежащим, модифицировать наше мнение. Наши выводы основаны на аудиторских доказательствах, полученных до даты нашего аудиторского заключения. Однако будущие события или условия могут привести к тому, что АО «Газпром газораспределение Екатеринбург» утратит способность продолжать непрерывно свою деятельность;

д) проводим оценку представления годовой бухгалтерской (финансовой) отчетности в целом, ее структуры и содержания, включая раскрытие информации, а также того, представляет ли годовая бухгалтерская (финансовая) отчетность лежащие в ее основе операции и события так, чтобы было обеспечено их достоверное представление.

Мы осуществляем информационное взаимодействие с лицами, отвечающими за корпоративное управление АО «Газпром газораспределение Екатеринбург», доводя до их сведения, помимо прочего, информацию о запланированном объеме и сроках аудита, а также о существенных замечаниях по результатам аудита, в том числе о значительных недостатках системы внутреннего контроля, которые мы выявляем в процессе аудита.

Заместитель генерального директора  
по контролю качества ООО «Аудит – НТ»



М.М. Гурова

«23» марта 2020 г.

**АУДИТОРСКАЯ ОРГАНИЗАЦИЯ:**

**Наименование:** Общество с ограниченной ответственностью «Аудит - новые технологии» (ООО «Аудит – НТ»),

**ОГРН:** 1037728012563,

**Место нахождения:** Российская Федерация, 195027, город Санкт-Петербург, улица Синявинская, дом 3, корпус 2,


**Членство в саморегулируемой организации аудиторов:** Саморегулируемая организация аудиторов Ассоциация «Содружество», ОРНЗ 11206022602.

## Бухгалтерский баланс

на 31 декабря 2019 г.

	Форма по ОКУД	<b>0710001</b>
	Дата (число, месяц, год)	31   12   2019
Организация <b>Акционерное общество "Газпром газораспределение Екатеринбург"</b>	по ОКПО	<b>03322336</b>
Идентификационный номер налогоплательщика	ИНН	<b>6660004997</b>
Вид экономической деятельности <b>Распределение газообразного топлива по газораспределительным сетям</b>	по ОКВЭД 2	<b>35.22</b>
Организационно-правовая форма / форма собственности <b>Смешанная российская собственность с долей собственности субъектов Российской Федерации</b>	по ОКОПФ / ОКФС	12267   42
Непубличные акционерные общества	по ОКЕИ	<b>384</b>
Единица измерения: в тыс. рублей		
Местонахождение (адрес) <b>620014, Свердловская обл, Екатеринбург г, Малышева ул, д. № 4, корп. А</b>		
Бухгалтерская отчетность подлежит обязательному аудиту <input checked="" type="checkbox"/> ДА <input type="checkbox"/> НЕТ		
Наименование аудиторской организации/фамилия, имя, отчество (при наличии) индивидуального аудитора <b>ООО "Аудит-новые технологии"</b>		
Идентификационный номер налогоплательщика аудиторской организации/индивидуального аудитора	ИНН	<b>7728284872</b>
Основной государственный регистрационный номер аудиторской организации/индивидуального аудитора	ОГРН/ ОГРНИП	<b>1037728012563</b>


Пояснения	Наименование показателя	Код	На 31 декабря 2019 г.	На 31 декабря 2018 г.	На 31 декабря 2017 г.
	<b>АКТИВ</b>				
	<b>I. ВНЕОБОРОТНЫЕ АКТИВЫ</b>				
П1-1.3, П2-22	Нематериальные активы	1110	31	40	50
	в том числе:				
	Нематериальные активы в организации	11101	31	40	50
	Результаты исследований и разработок	1120	-	-	-
	Нематериальные поисковые активы	1130	-	-	-
	Материальные поисковые активы	1140	-	-	-
П1-2, П2-23	Основные средства	1150	1 840 415	1 690 972	1 373 046
	в том числе:				
	Объекты основных средств	11501	1 761 265	1 461 650	1 153 437
	земельные участки	115011	1 222	1 222	1 222
	сооружения	115012	1 490 993	1 212 761	885 139
	здания	115013	148 092	154 886	161 803
	транспортные средства	115014	27 568	26 361	31 140
	машины и оборудование	115015	92 618	65 650	73 292
	производственный и хозяйственный инвентарь	115016	738	714	763
	прочие	115017	34	56	78
П1-2.2	Незавершенные капитальные вложения	11502	79 150	229 322	219 609
	незавершенное строительство	115021	79 125	229 211	219 545
	незавершенное приобретение основных средств	115022	25	-	64
	Доходные вложения в материальные ценности	1160	-	-	-
П1-3	Финансовые вложения	1170	-	-	-
	Отложенные налоговые активы	1180	7 081	6 395	2 650



П2-26	Прочие внеоборотные активы	1190	1 186	1 636	2 411
	в том числе:				
	Авансы, связанные с капитальным строительством	11901	-	49	885
	Лицензии, программное обеспечение	11902	1 186	1 587	1 526
	Итого по разделу I	1100	1 848 713	1 698 043	1 378 157
	<b>II. ОБОРОТНЫЕ АКТИВЫ</b>				
П1-4.1, П2-25	Запасы	1210	19 893	20 560	18 924
	в том числе:				
	Материалы	12101	19 397	19 893	18 524
	Товары	12102	496	667	400
	Налог на добавленную стоимость по приобретенным ценностям	1220	2 116	602	1 458
П1-5.1;5.2 П2-27	Дебиторская задолженность	1230	183 417	193 814	169 378
	в том числе:				
	Дебиторская задолженность со сроком гашения свыше 12 месяцев, в т.ч.	12301	567	667	767
	займы, предоставленные на срок более 12 месяцев	123011	567	667	767
	Дебиторская задолженность со сроком гашения менее 12 месяцев, в т.ч.	12302	182 850	193 147	168 611
	расчеты с покупателями и заказчиками	123021	167 906	169 464	149 004
	авансы выданные	123022	1 931	1 638	1 352
	прочие дебиторы	123023	13 013	22 045	18 255
П1-3;П2-28	Финансовые вложения (за исключением денежных эквивалентов)	1240	164 800	100 000	170 100
	в том числе:				
	Депозитные счета	12401	164 800	100 000	170 100
	Денежные средства и денежные эквиваленты	1250	114 542	265 951	124 170
	в том числе:				
	Расчетные счета	12501	3 184	5 166	3 018
	Денежные эквиваленты	12502	110 300	260 000	120 100
	Прочие	12503	1 058	785	1 052
П2-26	Прочие оборотные активы	1260	2 076	2 001	1 801
	в том числе:				
	Лицензии, программное обеспечение	12601	2 076	2 001	1 801
	Итого по разделу II	1200	486 844	582 928	485 831
	<b>БАЛАНС</b>	1600	2 335 557	2 280 971	1 863 988



Пояснения	Наименование показателя	Код	На 31 декабря 2019 г.	На 31 декабря 2018 г.	На 31 декабря 2017 г.
	<b>ПАССИВ</b>				
	<b>III. КАПИТАЛ И РЕЗЕРВЫ</b>				
П2-29	Уставный капитал (складочный капитал, уставный фонд, вклады товарищей)	1310	96	96	96
	Собственные акции, выкупленные у акционеров	1320	-	-	-
П2-23	Переоценка внеоборотных активов	1340	636 543	636 740	637 925
	в том числе:				
	Переоценка основных средств	13401	636 543	636 740	637 925
	Добавочный капитал (без переоценки)	1350	831 193	736 866	574 012
	в том числе:				
	Использованные средства целевого финансирования в части специальной надбавки к тарифу на транспортировку газа	13501	820 168	725 841	562 987
П2-29	Резервный капитал	1360	3 423	3 423	3 423
	Нераспределенная прибыль (непокрытый убыток)	1370	263 530	209 884	174 159
	в том числе:				
	Отчетного года	13701	31 905	38 999	15 265
	в т.ч. от реализации услуг по технологическому присоединению	137011	11 893	21 410	5 181
	Прошлых лет	13702	231 625	170 885	158 894
	в т.ч. от реализации услуг по технологическому присоединению	137021	27 546	6 136	955
	Итого по разделу III	1300	1 734 785	1 587 009	1 389 615
	<b>IV. ДОЛГОСРОЧНЫЕ ОБЯЗАТЕЛЬСТВА</b>				
	Заемные средства	1410	-	-	-
	Отложенные налоговые обязательства	1420	70 294	57 954	34 413
	Оценочные обязательства	1430	-	-	-
	Прочие обязательства	1450	163 769	230 983	204 545
	в том числе:				
	средства целевого финансирования в части специальной надбавки к тарифу на транспортировку газа	14501	48 268	111 382	204 545
П2-32	расчеты с поставщиками и подрядчиками	14502	115 501	119 601	-
	Итого по разделу IV	1400	234 063	288 937	238 958
	<b>V. КРАТКОСРОЧНЫЕ ОБЯЗАТЕЛЬСТВА</b>				
	Заемные средства	1510	-	-	-
П1-5.3,5.4, П2-32	Кредиторская задолженность	1520	339 402	371 769	210 710
	в том числе:				
	Расчеты с поставщиками и подрядчиками	15201	175 157	226 575	115 192
	Расчеты с покупателями и заказчиками	15202	105 781	88 439	54 371
	Расчеты по налогам и сборам	15203	20 700	22 114	22 061
	Расчеты по социальному страхованию и обеспечению	15204	5 017	6 074	4 254
	Расчеты с персоналом по оплате труда	15205	9 477	15 180	8 853
	Расчеты с разными дебиторами и кредиторами	15206	23 270	13 387	5 978
	Доходы будущих периодов	1530	4 651	4 898	5 145
	в том числе:				
	Безвозмездные поступления	15301	465	4 898	5 145
П1-7	Оценочные обязательства	1540	22 656	28 358	19 560
	в том числе:				
	Резерв на оплату отпусков	15401	13 183	12 335	12 720
	Резерв на выплату вознаграждений по итогам года	15402	9 012	15 502	-
	Прочие резервы	15403	461	521	6 840



Прочие обязательства	1550	-	-	-
Итого по разделу V	1500	366 709	405 025	235 415
<b>БАЛАНС</b>	<b>1700</b>	<b>2 335 557</b>	<b>2 280 971</b>	<b>1 863 988</b>


  
 Руководитель «Газпром газораспределение Екатеринбург»  
 (подпись)


  
**Фишер Юрий Григорьевич**  
 (расшифровка подписи)

Главный бухгалтер


  
 (подпись)


  
**Ульман Вера Эдуардовна**  
 (расшифровка подписи)

24 января 2020 г.



**Отчет о финансовых результатах**  
за Январь - Декабрь 2019 г.

Организация	<b>Акционерное общество "Газпром газораспределение Екатеринбург"</b>	по ОКПО	03322336		
Идентификационный номер налогоплательщика		ИНН	6660004997		
Вид экономической деятельности	<b>Распределение газообразного топлива по газораспределительным сетям</b>	по ОКВЭД 2	35.22		
Организационно-правовая форма / форма собственности	<b>Смешанная российская собственность с долей собственности субъектов Российской Федерации</b>	по ОКОПФ / ОКФС	12267	42	
Непубличные акционерные общества		по ОКЕИ	384		
Единица измерения:	в тыс. рублей				

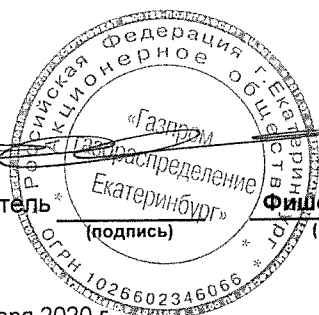
Пояснения	Наименование показателя	Код	За Январь - Декабрь 2019 г.	За Январь - Декабрь 2018 г.
	Выручка	2110	1 047 254	1 062 883
	в том числе:			
	Транспортировка газа по газораспределительным сетям	21101	424 004	434 620
	в т.ч. спецнадбавка	211011	75 776	87 844
	Реализация газа	21102	484 925	485 498
	Реализация СУГ	21103	358	599
	Услуги, работы	21104	137 967	142 166
	в т.ч. услуги по технологическому присоединению	211041	27 592	38 533
П1-6, П2-33	Себестоимость продаж	2120	(754 371)	(755 726)
	в том числе:			
	Транспортировка газа по газораспределительным сетям	21201	(281 758)	(276 159)
	Реализация газа	21202	(373 873)	(393 076)
	Реализация СУГ	21203	(190)	(316)
	Услуги, работы	21204	(98 550)	(86 175)
	в т.ч. услуги по технологическому присоединению	212041	(9 342)	(7 693)
	Валовая прибыль (убыток)	2100	292 883	307 157
	в том числе:			
	Транспортировка газа по газораспределительным сетям	21001	142 246	158 461
	Реализация газа	21002	111 052	92 422
	Реализация СУГ	21003	168	283
	Услуги, работы	21004	39 417	55 991
	в т.ч. услуги по технологическому присоединению	210041	18 250	30 840
П2-33	Коммерческие расходы	2210	(39 334)	(39 711)
П2-33	Управленческие расходы	2220	(120 016)	(119 406)
	Прибыль (убыток) от продаж	2200	133 533	148 040
	Доходы от участия в других организациях	2310	-	-
	Проценты к получению	2320	20 238	19 036
	Проценты к уплате	2330	-	-
П2-35	Прочие доходы	2340	16 235	14 414
	в том числе:			
	Доходы, связанные с реализацией права после наступления срока платежа	23401	2 710	2 731
	Штрафы, пени и другие санкции	23402	1 850	1 907
	Восстановление резерва по сомнительным долгам	23403	5 223	1 327
	Восстановление оценочного обязательства	23404	680	3 599



	Доходы по выносу и перекладке газораспределительных сетей	23405	920	2 296
	Возмещение расходов по госпошлине	23406	1 620	764
	Прочие доходы	23407	3 832	1 790
П2-35	Прочие расходы	2350	(44 551)	(33 612)
	в том числе:			
	Расходы, связанные с реализацией права после наступления срока платежа	23501	(2 110)	(2 731)
	Формирование резерва по сомнительным долгам	23502	(20 945)	(15 016)
	Материальная помощь к отпуску	23503	(9 673)	(7 036)
	Расходы по выносу и перекладке газораспределительных сетей	23504	(21)	(201)
	Прочие расходы	23505	(11 802)	(8 628)
	Прибыль (убыток) до налогообложения	2300	125 455	147 878
П2-31	Текущий налог на прибыль	2410	(22 275)	(17 808)
	в т.ч. постоянные налоговые обязательства (активы)	2421	7 838	9 029
П2-31	Изменение отложенных налоговых обязательств	2430	(12 340)	(23 541)
П2-31	Изменение отложенных налоговых активов	2450	1 686	2 745
	Прочее	2460	(60 621)	(70 275)
	в том числе:			
	Специальная надбавка к тарифу на транспортировку газа	24601	(60 621)	(70 275)
	Чистая прибыль (убыток)	2400	31 905	38 999
	в том числе:			
	-чистая прибыль от реализации услуг по технологическому присоединению	2401	11 893	21 410
	-чистая прибыль(убыток) к распределению(погашению)	2402	20 012	17 589



Пояснения	Наименование показателя	Код	За Январь - Декабрь 2019 г.	За Январь - Декабрь 2018 г.
	<b>СПРАВОЧНО</b>			
	Результат от переоценки внеоборотных активов, не включаемый в чистую прибыль (убыток) периода	2510	-	-
	Результат от прочих операций, не включаемый в чистую прибыль (убыток) периода	2520	-	-
	Совокупный финансовый результат периода	2500	31 905	38 999
П2-36	Базовая прибыль (убыток) на акцию	2900	-	-
	Разводненная прибыль (убыток) на акцию	2910	-	-




Руководитель

(подпись)

**Фишер Юрий Григорьевич**  
(расшифровка подписи)

Главный бухгалтер

(подпись)



**Ульман Вера Эдуардовна**  
(расшифровка подписи)

24 января 2020 г.

**Отчет об изменениях капитала  
за Январь - Декабрь 2019 г.**


Коды	
0710004	
31	12 2019
03322336	
6660004997	
35.22	
12267	42
384	

Форма по ОКУД  
Дата (число, месяц, год)  
по ОКПО  
ИНН  
по ОКВЭД 2  
по ОКОПФ / ОКФС  
по ОКЕИ


Организация Акционерное общество "Газпром газораспределение Екатеринбург"  
Идентификационный номер налогоплательщика  
Вид экономической деятельности Распределение газообразного топлива по газораспределительным сетям  
Организационно-правовая форма / форма собственности Смешанная российская собственность с долей собственности субъектов Российской Федерации  
Непубличные акционерные общества /  
Единица измерения: в тыс. рублей

**1. Движение капитала**

Наименование показателя	Код	Уставный капитал	Собственные акции, выкупленные у акционеров	Добавочный капитал	Резервный капитал	Нераспределенная прибыль (непокрытый убыток)	Итого
Величина капитала на 31 декабря 2017 г.	3100	96	-	1 211 937	3 423	174 159	1 389 615
Увеличение капитала - всего: в том числе:	3210	-	-	163 438	-	38 999	202 437
чистая прибыль	3211	X	X	X	X	38 999	38 999
переоценка имущества	3212	X	X	-	X	-	-
доходы, относящиеся непосредственно на увеличение капитала	3213	X	X	163 438	X	-	163 438
дополнительный выпуск акций	3214	-	-	-	X	X	-
увеличение номинальной стоимости акций	3215	-	-	-	X	-	X
реорганизация юридического лица	3216	-	-	-	-	-	-
3217	-	-	-	-	-	-	-
3220	-	-	-	-	-	-	-
Уменьшение капитала - всего:						(5 043)	(5 043)
убыток	3221	X	X	X	X	-	-
переоценка имущества	3222	X	X	-	X	-	-
расходы, относящиеся непосредственно на уменьшение капитала	3223	X	X	-	X	-	-
уменьшение номинальной стоимости акций	3224	-	-	-	X	-	-
уменьшение количества акций	3225	-	-	-	X	-	-
реорганизация юридического лица	3226	-	-	-	-	-	-
дивиденды	3227	X	X	X	X	(5 043)	(5 043)



  
 12

Наименование показателя	Код	Уставный капитал	Собственные акции, выкупленные у акционеров	Добавочный капитал	Резервный капитал	Нераспределенная прибыль (непокрытый убыток)	Итого
Изменение добавочного капитала	3230	X	X	(1 769)	-	1 769	X
Изменение резервного капитала	3240	X	X	X	-	-	X
	3245	-	-	-	-	-	-
Величина капитала на 31 декабря 2018 г. за 2019 г.	3200	96	-	1 373 606	3 423	209 884	1 587 009
Увеличение капитала - всего:	3310	-	-	94 327	-	61 413	155 740
в том числе:							
чистая прибыль	3311	X	X	X	X	31 905	31 905
переоценка имущества	3312	X	X	-	X	-	-
доходы, относящиеся непосредственно на увеличение капитала	3313	X	X	94 327	X	29 508	123 835
дополнительный выпуск акций	3314	-	-	-	X	X	-
увеличение номинальной стоимости акций	3315	-	-	-	X	-	X
реорганизация юридического лица	3316	-	-	-	-	-	-
	3317	-	-	-	-	-	-
Уменьшение капитала - всего:	3320	-	-	-	-	(7 964)	(7 964)
в том числе:							
убыток	3321	X	X	X	X	-	-
переоценка имущества	3322	X	X	-	X	-	-
расходы, относящиеся непосредственно на уменьшение капитала	3323	X	X	-	X	-	-
уменьшение номинальной стоимости акций	3324	-	-	-	X	-	-
уменьшение количества акций	3325	-	-	-	X	-	-
реорганизация юридического лица	3326	-	-	-	-	-	-
дивиденды	3327	X	X	X	X	(7 964)	(7 964)
Изменение добавочного капитала	3330	X	X	(197)	-	197	X
Изменение резервного капитала	3340	X	X	X	-	-	X
	3345	-	-	-	-	-	-
Величина капитала на 31 декабря 2019 г.	3300	96	-	1 467 736	3 423	263 530	1 734 785



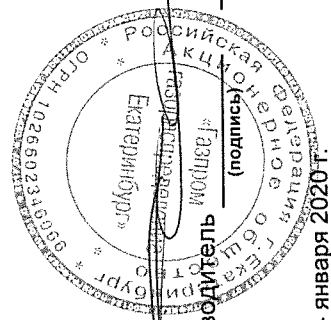
**2. Корректировки в связи с изменением учетной политики и исправлением ошибок**

Наименование показателя	Код	Изменения капитала за 2018 г.		На 31 декабря 2018 г.
		На 31 декабря 2017 г.	за счет чистой прибыли (убытка)	
<b>Капитал - всего</b>				
до корректировок	3400	1 389 615	38 999	1 587 009
корректировка в связи с:				
изменением учетной политики	3410	-	-	-
исправлением ошибок	3420	-	-	-
после корректировок	3500	1 389 615	38 999	1 587 009
в том числе:				
нераспределенная прибыль (непокрытый убыток):				
до корректировок	3401	174 159	38 999	209 884
корректировка в связи с:				
изменением учетной политики	3411	-	-	-
исправлением ошибок	3421	-	-	-
после корректировок	3501	174 159	38 999	209 884
Переоценка внеоборотных активов				
до корректировок	3402	637 925	-	636 740
корректировка в связи с:				
изменением учетной политики	3412	-	-	-
исправлением ошибок	3422	-	-	-
после корректировок	3502	637 925	-	636 740
резервный капитал:				
до корректировок	3403	3 423	-	3 423
корректировка в связи с:				
изменением учетной политики	3413	-	-	-
исправлением ошибок	3423	-	-	-
после корректировок	3503	3 423	-	3 423
уставной капитал:				
до корректировок	3404	96	-	96
корректировка в связи с:				
изменением учетной политики	3414	-	-	-
исправлением ошибок	3424	-	-	-
после корректировок	3504	96	-	96
Добавочный капитал:				
до корректировок	3405	574 012	-	736 866
корректировка в связи с:				
изменением учетной политики	3415	-	-	-
исправлением ошибок	3425	-	-	-
после корректировок	3505	574 012	-	736 866



**3. Чистые активы**

Наименование показателя	Код	На 31 декабря 2019 г.	На 31 декабря 2018 г.	На 31 декабря 2017 г.
Чистые активы	3600	1 739 436	1 591 907	1 394 760



Руководитель  
 Фишер Юрий Григорьевич  
 (расшифровка-подпись)

Главный бухгалтер  
 (подпись)


Ульман Вера Эдуардовна  
 (расшифровка подписи)

**Отчет о движении денежных средств  
за Январь - Декабрь 2019 г.**

Организация Акционерное общество "Газпром газораспределение Екатеринбург" Форма по ОКУД \_\_\_\_\_  
 Дата (число, месяц, год) \_\_\_\_\_ Дата по ОКПО \_\_\_\_\_  
 Идентификационный номер налогоплательщика \_\_\_\_\_ ИНН \_\_\_\_\_  
 Вид экономической деятельности Распределение газообразного топлива по газораспределительным сетям по ОКВЭД 2 \_\_\_\_\_  
 Организационно-правовая форма / форма собственности \_\_\_\_\_ по ОКОПФ / ОКФС \_\_\_\_\_  
**Непубличные акционерные общества** / **Смешанная российская собственность с долей собственности субъектов Российской Федерации** по ОКЕИ \_\_\_\_\_  
 Единица измерения: в тыс. рублей

Коды		
0710005		
31	12	2019
03322336		
6660004997		
35.22		
12267	42	
384		


Наименование показателя	Код	За Январь - Декабрь 2019 г.	За Январь - Декабрь 2018 г.
<b>Денежные потоки от текущих операций</b>			
Поступления - всего	4110	1 137 448	1 230 640
в том числе:			
от продажи продукции, товаров, работ и услуг	4111	999 833	1 001 256
арендных платежей, лицензионных платежей, роялти, комиссионных и иных аналогичных платежей	4112	-	-
от перепродажи финансовых вложений	4113	-	-
авансы, полученные от покупателей, заказчиков	4114	59 346	63 482
косвенные налоги по текущей деятельности	4115	43 579	62 108
прочие поступления	4119	34 690	103 794
Платежи - всего	4120	(946 615)	(852 348)
в том числе:			
поставщикам (подрядчикам) за сырье, материалы, работы, услуги	4121	(469 620)	(478 469)
в связи с оплатой труда работников	4122	(341 457)	(306 274)
процентов по долговым обязательствам	4123	-	-
налога на прибыль организаций	4124	(16 141)	(20 824)
на выдачу авансов	4125	(999)	(1 205)
прочие налоги (кроме налога на прибыль организаций и косвенных налогов)	4126	(31 733)	(24 954)
прочие платежи	4129	(86 665)	(20 622)
Сальдо денежных потоков от текущих операций	4100	190 833	378 292
<b>Денежные потоки от инвестиционных операций</b>			
Поступления - всего	4210	700	288
в том числе:			
от продажи внеоборотных активов (кроме финансовых вложений)	4211	700	288
от продажи акций других организаций (долей участия)	4212	-	-
от возврата предоставленных займов, от продажи долговых ценных бумаг (прав требования денежных средств к другим лицам)	4213	-	-
дивидендов, процентов по долговым финансовым вложениям и аналогичных поступлений от долевого участия в других организациях	4214	-	-
	4215	-	-
прочие поступления	4219	-	-
Платежи - всего	4220	(334 990)	(231 756)
в том числе:			
в связи с приобретением, созданием, модернизацией, реконструкцией и подготовкой к использованию внеоборотных активов	4221	(281 474)	(196 427)
в связи с приобретением акций других организаций (долей участия)	4222	-	-
в связи с приобретением долговых ценных бумаг (прав требования денежных средств к другим лицам), предоставление займов другим лицам	4223	-	-



*руф*



процентов по долговым обязательствам, включаемым в стоимость инвестиционного актива	4224	-	-
авансы по кап.вложениям	4225	-	(49)
косвенные налоги по инвестиционной деятельности	4226	(53 516)	(35 280)
прочие платежи	4229	-	-
Сальдо денежных потоков от инвестиционных операций	4200	(334 290)	(231 468)



17  
*Handwritten signature*

Наименование показателя	Код	За Январь - Декабрь 2019 г.	За Январь - Декабрь 2018 г.
<b>Денежные потоки от финансовых операций</b>			
Поступления - всего	4310	-	-
в том числе:			
получение кредитов и займов	4311	-	-
денежных вкладов собственников (участников)	4312	-	-
от выпуска акций, увеличения долей участия	4313	-	-
от выпуска облигаций, векселей и других долговых ценных бумаг и др.	4314	-	-
	4315	-	-
прочие поступления	4319	-	-
Платежи - всего	4320	(7 952)	(5 043)
в том числе:			
собственникам (участникам) в связи с выкупом у них акций (долей участия) организации или их выходом из состава участников	4321	-	-
на уплату дивидендов и иных платежей по распределению прибыли в пользу собственников (участников)	4322	(7 952)	(5 043)
в связи с погашением (выкупом) векселей и других долговых ценных бумаг, возврат кредитов и займов	4323	-	-
	4324	-	-
прочие платежи	4329	-	-
Сальдо денежных потоков от финансовых операций	4300	(7 952)	(5 043)
Сальдо денежных потоков за отчетный период	4400	(151 409)	141 781
Остаток денежных средств и денежных эквивалентов на начало отчетного периода	4450	265 951	124 170
Остаток денежных средств и денежных эквивалентов на конец отчетного периода	4500	114 542	265 951
Величина влияния изменений курса иностранной валюты по отношению к рублю	4490	-	-


Руководитель



Газпром  
газораспределительное общество с ограниченной ответственностью  
филиал «Екатеринбург»  
Иванов Юрий Григорьевич  
(подпись) (расшифровка подписи)

Главный бухгалтер

(подпись)



Ульман Вера Эдуардовна  
(расшифровка подписи)

24 января 2020 г.

**Пояснения к бухгалтерскому балансу  
и отчету о финансовых результатах АО "Газпром газораспределение Екатеринбург" за 2019 г. (тыс. руб)**

**1. Нематериальные активы и расходы на научно-исследовательские, опытно-конструкторские и технологические работы (НИОКР)  
1.1. Наличие и движение нематериальных активов**

с.1

Наименование показателя	Код	Период	На начало года		Изменения за период						На конец периода	
			первоначальная стоимость	накопленная амортизация и убытки от обесценения	Поступило	Выбыло		Убыток от обесценения	Переоценка		первоначальная стоимость	накопленная амортизация и убытки от обесценения
						первоначальная стоимость	накопленная амортизация и убытки от обесценения		Первоначальная стоимость	Накопленная амортизация		
Нематериальные активы - всего	5100	за 2019г.	93	(53)	-	-	(9)	-	-	-	93	(62)
	5110	за 2018г.	93	(43)	-	-	10	-	-	-	93	(53)
Исключительное авторское право на программы для ЭВМ, базы данных	5101	за 2019г.	18	(18)	-	-	-	-	-	-	18	(18)
	5111	за 2018г.	18	(18)	-	-	-	-	-	-	18	(18)
Исключительное право владельца на товарный знак и знак обслуживания, наименование места происхождения товаров	5102	за 2019г.	75	(35)	-	-	(9)	-	-	-	75	(44)
	5112	за 2018г.	75	(25)	-	-	(10)	-	-	-	75	(35)

**1.2. Первоначальная стоимость нематериальных активов, созданных самой организацией**

Наименование показателя	Код		На 31 декабря 2019 г.	На 31 декабря 2018 г.	На 31 декабря 2017 г.
	5120	5121	-	-	-
Всего					
в том числе:					



### 1.3. Нематериальные активы с полностью погашенной стоимостью

Наименование показателя	Код	На 31 декабря 2019 г.	На 31 декабря 2018 г.	На 31 декабря 2017 г.
Всего	5130	1	1	1
в том числе:				
Исключительное авторское право на программы для ЭВМ, базы данных	5131	1	1	1

### 1.4. Наличие и движение результатов НИОКР

Наименование показателя	Код	Период	Изменения за период				На конец периода		
			На начало года		Выбыло		первоначальная стоимость	часть стоимости, списанной на расходы	
			первоначальная стоимость	часть стоимости, списанной на расходы	первоначальная стоимость	часть стоимости, списанной на расходы за период			
НИОКР - всего	5140	за 2019г.	-	-	-	-	-	-	-
	5150	за 2018г.	-	-	-	-	-	-	-
в том числе:									
	5141	за 2019г.	-	-	-	-	-	-	-
	5151	за 2018г.	-	-	-	-	-	-	-



## 1.5. Незаконченные и неоформленные НИОКР и незаконченные операции по приобретению нематериальных активов

Наименование показателя	Код	Период	На начало года	Изменения за период			На конец периода
				затраты за период	списано затрат как не давших положительного результата	принято к учету в качестве нематериальных активов или НИОКР	
Затраты по незаконченным исследованиям и разработкам - всего	5160	за 2019г.	-	-	-	-	
	5170	за 2018г.	-	-	-	-	
в том числе:							
незаконченные операции по приобретению нематериальных активов - всего	5161	за 2019г.	-	-	-	-	
	5171	за 2018г.	-	-	-	-	
	5180	за 2019г.	-	-	-	-	
в том числе:	5190	за 2018г.	-	-	-	-	
	5181	за 2019г.	-	-	-	-	
	5191	за 2018г.	-	-	-	-	



**2. Основные средства**  
**2.1. Наличие и движение основных средств**

Наименование показателя	Код	Период	На начало года				Изменения за период				На конец периода	
			первоначальная стоимость		накопленная амортизация		Поступило	Выбыло объектов		начислено амортизации	Переоценка	
			первоначальная стоимость	накопленная амортизация	первоначальная стоимость	накопленная амортизация		Первоначальная стоимость	накопленная амортизация		первоначальная стоимость	накопленная амортизация
Основные средства (без учета доходных вложений в материальные ценности) - всего	5200	за 2019г.	2 515 218	(1 053 568)	380 538	(6 052)	4 949	(79 820)	-	-	2 889 704	(1 128 439)
в том числе:	5210	за 2018г.	2 140 548	(987 111)	383 554	(8 884)	7 915	(74 372)	-	-	2 515 218	(1 053 568)
Здания	5201	за 2019г.	302 022	(147 136)	-	-	-	(6 794)	-	-	302 022	(153 930)
	5211	за 2018г.	302 022	(140 219)	-	-	-	(6 917)	-	-	302 022	(147 136)
Сооружения	5202	за 2019г.	1 993 839	(781 078)	327 126	(1 066)	851	(48 679)	-	-	2 319 899	(828 906)
	5212	за 2018г.	1 626 241	(741 102)	372 265	(4 667)	3 836	(43 812)	-	-	1 993 839	(781 078)
Производственный и хозяйственный инвентарь	5203	за 2019г.	5 416	(4 702)	188	(68)	68	(164)	-	-	5 536	(4 798)
	5213	за 2018г.	5 354	(4 591)	102	(40)	39	(150)	-	-	5 416	(4 702)
Машины и оборудование (кроме офисного)	5204	за 2019г.	115 447	(49 797)	41 147	(2 075)	1 199	(13 303)	-	-	154 519	(61 901)
	5214	за 2018г.	114 084	(40 792)	4 345	(2 982)	2 922	(11 927)	-	-	115 447	(49 797)
Транспортные средства	5205	за 2019г.	97 106	(70 745)	12 077	(2 843)	2 831	(10 858)	-	-	106 340	(78 772)
	5215	за 2018г.	91 459	(60 319)	6 842	(1 195)	1 118	(11 544)	-	-	97 106	(70 745)
Другие виды основных средств	5206	за 2019г.	166	(110)	-	-	-	(22)	-	-	166	(132)
	5216	за 2018г.	166	(88)	-	-	-	(22)	-	-	166	(110)
Земельные участки	5207	за 2019г.	1 222	-	-	-	-	-	-	-	1 222	-
	5217	за 2018г.	1 222	-	-	-	-	-	-	-	1 222	-
Учено в составе доходных вложений в материальные ценности - всего	5220	за 2019г.	-	-	-	-	-	-	-	-	-	-
в том числе:	5230	за 2018г.	-	-	-	-	-	-	-	-	-	-
	5221	за 2019г.	-	-	-	-	-	-	-	-	-	-
	5231	за 2018г.	-	-	-	-	-	-	-	-	-	-



## 2.2. Незавершенные капитальные вложения

Наименование показателя	Код	Период	На начало года	Изменения за период			На конец периода
				затраты за период	списано	принято к учету в качестве основных средств или увеличена стоимость	
Незавершенное строительство и незаконченные операции по приобретению, модернизации и т.п. основных средств - всего	5240	за 2019г.	229 322	233 419	(3 053)	(380 538)	79 150
	5250	за 2018г.	219 609	393 384	(117)	(383 554)	229 322
в том числе:							
	счет 08.03 Строительство объектов основных средств	за 2019г. за 2018г.	95 212 14 436	46 443 85 210	(2 942) -	(125 256) (4 434)	13 457 95 212
счет 08.03 Строительство объектов основных средств Технологическое присоединение	5242	за 2019г.	60 115	123 103	(111)	(139 528)	43 579
	5252	за 2018г.	32 578	105 560	(117)	(77 906)	60 115
счет 08.03 Строительство объектов основных средств Специальная надбавка	5243	за 2019г.	73 884	42 532	-	(94 327)	22 089
	5253	за 2018г.	172 531	65 150	-	(163 797)	73 884
счет 08.04 Приобретение объектов основных средств	5244	за 2019г.	111	21 341	-	(21 427)	25
	5254	за 2018г.	64	137 464	-	(137 417)	111

## 2.3. Изменение стоимости основных средств в результате достройки, дооборудования, реконструкции и частичной ликвидации

Наименование показателя	Код	за 2018г.	
		за 2019г.	за 2018г.
Увеличение стоимости объектов основных средств в результате достройки, дооборудования, реконструкции - всего	5260	13 857	2 104
в том числе:			
Сооружения(Газопроводы)	5261	11 717	1 966
Транспортные средства	5262	1 162	138
Оборудование	5263	978	-
Уменьшение стоимости объектов основных средств в результате частичной ликвидации - всего:	5270	807	192
в том числе:			
Сооружения(Газопроводы)	5271	638	192
Оборудование	5272	169	-



## 2.4. Иное использование основных средств

Наименование показателя	Код	На 31 декабря 2019 г.	На 31 декабря 2018 г.	На 31 декабря 2017 г.
Переданные в аренду основные средства, числящиеся на балансе	5280	-	-	-
Переданные в аренду основные средства, числящиеся за балансом	5281	-	-	-
Полученные в аренду основные средства, числящиеся на балансе	5282	-	-	-
Полученные в аренду основные средства, числящиеся за балансом	5283	448 852	450 448	568 403
Объекты недвижимости, принятые в эксплуатацию и фактически используемые, находящиеся в процессе государственной регистрации	5284	1 078 652	797 025	584 869
Основные средства, переведенные на консервацию	5285	-	-	-
Иное использование основных средств (залог и др.)	5286	-	-	-
	5287	-	-	-





### 3. Финансовые вложения

#### 3.1. Наличие и движение финансовых вложений

Наименование показателя	Код	Период	Изменения за период				На конец периода		
			На начало года		выбыло (погашено)		накоплен-ная коррек-тировка	первоначальная стоимость	
			первоначальная стоимость	накоплен-ная коррек-тировка	первоначальная стоимость	накоплен-ная коррек-тировка			
		начисление процентов (включая доведение первоначальной стоимости до номинальной)	рыночной стоимости (убытков от обесценения)	первоначальная стоимость	накоплен-ная коррек-тировка	первоначальная стоимость	накоплен-ная коррек-тировка		
Долгосрочные - всего	5301	за 2019г.	-	-	-	-	-	-	-
	5311	за 2018г.	-	-	-	-	-	-	-
в том числе:	5302	за 2019г.	-	-	-	-	-	-	-
	5312	за 2018г.	-	-	-	-	-	-	-
Краткосрочные - всего	5305	за 2019г.	100 000	-	274 800	(210 000)	-	164 800	-
	5315	за 2018г.	170 100	-	151 000	(221 100)	-	100 000	-
в том числе:	5306	за 2019г.	-	-	-	-	-	-	-
	5316	за 2018г.	-	-	-	-	-	-	-
Финансовых вложений - итого	5300	за 2019г.	100 000	-	274 800	(210 000)	-	164 800	-
	5310	за 2018г.	170 100	-	151 000	(221 100)	-	100 000	-



## 3.2. Иное использование финансовых вложений

Наименование показателя	Код	На 31 декабря 2019 г.	На 31 декабря 2018 г.	На 31 декабря 2017 г.
Финансовые вложения, находящиеся в залоге - всего	5320	-	-	-
в том числе:				
Финансовые вложения, переданные третьим лицам (кроме продажи) - всего	5321	-	-	-
в том числе:	5325	-	-	-
	5326	-	-	-
Иное использование финансовых вложений	5329	-	-	-



### 4. Запасы

#### 4.1. Наличие и движение запасов

Наименование показателя	Код	Период	На начало года		Изменения за период					На конец периода	
			себе-стоимость	величина резерва под снижение стоимости	поступления и затраты	выбыло		убытков от снижения стоимости	оборот запасов между их группами (видами)	себе-стоимость	величина резерва под снижение стоимости
						себе-стоимость	резерв под снижение стоимости				
Запасы - всего	5400	за 2019г.	20 734	(174)	416 783	(417 468)	18	-	X	20 049	(156)
	5420	за 2018г.	19 219	(295)	430 868	(429 353)	136	(15)	X	20 734	(174)
в том числе:											
Сырье, материалы и другие аналогичные ценности	5401	за 2019г.	20 067	(174)	34 303	(34 817)	18	-	-	19 553	(156)
	5421	за 2018г.	18 819	(295)	27 334	(26 086)	136	(15)	-	20 067	(174)
Готовая продукция	5402	за 2019г.	-	-	-	-	-	-	-	-	-
	5422	за 2018г.	-	-	-	-	-	-	-	-	-
Товары для перепродажи	5403	за 2019г.	667	-	382 480	(382 651)	-	-	-	496	-
	5423	за 2018г.	400	-	403 534	(403 267)	-	-	-	667	-
Товары и готовая продукция отгруженные	5404	за 2019г.	-	-	-	-	-	-	-	-	-
	5424	за 2018г.	-	-	-	-	-	-	-	-	-
Затраты в незавершенном производстве	5405	за 2019г.	-	-	-	-	-	-	-	-	-
	5425	за 2018г.	-	-	-	-	-	-	-	-	-
Прочие запасы и затраты	5406	за 2019г.	-	-	-	-	-	-	-	-	-
	5426	за 2018г.	-	-	-	-	-	-	-	-	-
Расходы будущих периодов (для объектов аналитического учета, которые в балансе отражаются в составе «Запасов»)	5407	за 2019г.	-	-	-	-	-	-	-	-	-
	5427	за 2018г.	-	-	-	-	-	-	-	-	-
	5408	за 2019г.	-	-	-	-	-	-	-	-	-
	5428	за 2018г.	-	-	-	-	-	-	-	-	-



## 4.2. Запасы в залоге

Наименование показателя	Код	На 31 декабря 2019 г.	На 31 декабря 2018 г.	На 31 декабря 2017 г.
Запасы, не оплаченные на отчетную дату - всего	5440	-	-	-
в том числе:				
Запасы, находящиеся в залоге по договору - всего	5441	-	-	-
в том числе:	5445	-	-	-
	5446	-	-	-



**5. Дебиторская и кредиторская задолженность**  
**5.1. Наличие и движение дебиторской задолженности**

Наименование показателя	Код	Период	Изменения за период						На конец периода				
			учтенная по условиям договора	величина резерва по сомнительным долгам	в результате хозяйственных операций (сумма долга по сделке, операции)	начисление резерва	погашение	списание за счет резерва	списание на финансовый результат	восстановление резерва	перевод из долго- в краткосрочную задолженность	учтенная по условиям договора	величина резерва по сомнительным долгам
Долгосрочная дебиторская задолженность - всего	5501	за 2019 г.	667	-	-	-	-	-	-	(100)	-	567	-
	5521	за 2018 г.	767	-	-	-	-	-	-	(100)	-	667	-
в том числе:													
Расчеты с покупателями и заказчиками	5502	за 2019 г.	-	-	-	-	-	-	-	-	-	-	-
	5522	за 2018 г.	-	-	-	-	-	-	-	-	-	-	-
Авансы выданные	5503	за 2019 г.	-	-	-	-	-	-	-	-	-	-	-
	5523	за 2018 г.	-	-	-	-	-	-	-	-	-	-	-
Прочая	5504	за 2019 г.	-	-	-	-	-	-	-	-	-	-	-
	5524	за 2018 г.	-	-	-	-	-	-	-	-	-	-	-
Займы, предоставленные на срок более 12 месяцев	5505	за 2019 г.	667	-	-	-	-	-	-	-	-	567	-
	5525	за 2018 г.	767	-	-	-	-	-	-	-	-	667	-
Краткосрочная дебиторская задолженность - всего	5510	за 2019 г.	219 590	(26 394)	90828	(28 867)	(86 612)	1 126	(65)	13 144	100	223 841	(40 991)
	5530	за 2018 г.	182 769	(13 273)	69 913	(22 569)	(33 141)	588	(51)	8 880	100	219 590	(26 394)
в том числе:													
Расчеты с покупателями и заказчиками	5511	за 2019 г.	193 392	(23 928)	80 753	(26 837)	(68 507)	1026	(39)	12 046	-	205 599	(37 693)
	5531	за 2018 г.	161 323	(12 319)	57 736	(20 039)	(25 616)	288	(51)	8 142	-	193 392	(23 928)
Авансы выданные	5512	за 2019 г.	1 638	-	1 151	(427)	(856)	6	-	419	-	1 933	(2)
	5532	за 2018 г.	1 352	-	1 412	-	(1 126)	-	-	-	-	1 638	-
Прочая	5513	за 2019 г.	24 511	(2 466)	8 924	(1 603)	(17 200)	94	(26)	679	100	16 309	(3 296)
	5533	за 2018 г.	19 209	(954)	10 765	(2 530)	(5 563)	280	-	738	100	24 511	(2 466)
Дебиторская задолженность в составе внеоборотных активов	5514	за 2019 г.	49	-	-	-	(49)	-	-	-	-	-	-
	5534	за 2018 г.	885	-	-	-	(836)	-	-	-	-	49	-
Итого	5500	за 2019 г.	220 257	(26 394)	90 828	(28 867)	(86 612)	1126	(65)	13 144	-	224 408	(40 991)
	5520	за 2018 г.	183 536	(13 273)	69 913	(22 569)	(33 141)	568	(51)	8 880	X	220 257	(26 394)




## 5.2. Просроченная дебиторская задолженность

Наименование показателя	Код	На 31 декабря 2019 г.		На 31 декабря 2018 г.		На 31 декабря 2017 г.	
		учтенная по условиям договора	балансовая стоимость	учтенная по условиям договора	балансовая стоимость	учтенная по условиям договора	балансовая стоимость
Всего	5540	60 740	19 749	65 451	39 057	48 490	35 217
в том числе:							
расчеты с покупателями и заказчиками	5541	56 631	18 938	61 750	37 822	45 407	33 088
расчеты с поставщиками и заказчиками (в части авансовых платежей, предоплат)	5542	2	-	-	-	-	-
прочая	5543	4 107	811	3 701	1 235	3 083	2 129

## 5.3. Наличие и движение кредиторской задолженности

Наименование показателя	Код	Период	Остаток на начало года	Изменения за период					перевод из долго- в краткосрочную задолженность	Остаток на конец периода
				поступление		погашение	выбыло	спливание на финансовый результат		
				в результате хозяйственных операций (сумма долга по сделке, операции)	причитающиеся проценты, штрафы и иные начисления					
Долгосрочная кредиторская задолженность - всего	5551	за 2019 г.	119 601	-	-	-	-	-	(4 100)	115 501
	5571	за 2018 г.	-	119 601	-	-	-	-	-	119 601
в том числе:										
кредиты	5552	за 2019 г.	-	-	-	-	-	-	-	-
	5572	за 2018 г.	-	-	-	-	-	-	-	-
займы	5553	за 2019 г.	-	-	-	-	-	-	-	-
	5573	за 2018 г.	-	-	-	-	-	-	-	-
прочая	5554	за 2019 г.	119 601	-	-	-	-	-	(4 100)	115 501
	5574	за 2018 г.	-	119 601	-	-	-	-	-	119 601
Краткосрочная кредиторская задолженность - всего	5560	за 2019 г.	371 769	228 239	(264 416)	(290)	(290)	4 100	-	339 402
	5580	за 2018 г.	210 710	188 686	(27 527)	(100)	(100)	-	-	371 769
в том числе:										
расчеты с поставщиками и подрядчиками	5561	за 2019 г.	226 575	167 487	(223 005)	-	-	4 100	-	175 157
	5581	за 2018 г.	115 192	113 001	(1 618)	-	-	-	-	226 575
авансы полученные	5562	за 2019 г.	88 439	49 169	(31 575)	(252)	(252)	-	-	105 781
	5582	за 2018 г.	54 371	55 364	(21 199)	(97)	(97)	-	-	88 439
расчеты по налогам и взносам	5563	за 2019 г.	28 188	495	(2 966)	-	-	-	-	25 717
	5583	за 2018 г.	26 316	5 863	(3 991)	-	-	-	-	28 188
Кредиты/займы	5564	за 2019 г.	-	-	-	-	-	-	-	-
	5584	за 2018 г.	-	-	-	-	-	-	-	-
Займы	5565	за 2019 г.	-	-	-	-	-	-	-	-
	5585	за 2018 г.	-	-	-	-	-	-	-	-
прочая	5566	за 2019 г.	28 567	11 088	(6 870)	(38)	(38)	-	-	32 747
	5586	за 2018 г.	14 831	14 458	(719)	(3)	(3)	-	-	28 567
Итого	5550	за 2019 г.	491 370	228 239	(264 416)	(290)	(290)	X	X	454 903
	5570	за 2018 г.	210 710	308 287	(27 527)	(100)	(100)	X	X	491 370



## 5.4. Просроченная кредиторская задолженность

Наименование показателя	Код	На 31 декабря 2019 г.	На 31 декабря 2018 г.	На 31 декабря 2017 г.
Всего	5590	-	-	47 245
в том числе:				
расчеты с поставщиками и подрядчиками	5591	-	-	47 245
расчеты с покупателями и заказчиками	5592	-	-	-
прочая задолженность	5593	-	-	-
	5594	-	-	-



## 6. Затраты на производство (расходы на продажу)\*

Наименование показателя	Код	за 2019г.	за 2018г.
Материальные затраты	5610	420 325	431 708
Расходы на оплату труда	5620	240 168	241 154
Отчисления на социальные нужды	5630	70 595	70 714
Амортизация	5640	79 829	74 382
Прочие затраты	5650	102 804	96 885
Итого по элементам	5660	913 721	914 843
Фактическая себестоимость проданных товаров	5665	-	-
Изменение остатков (прирост [-]); незавершенного производства, готовой продукции и др.	5670	-	-
Изменение остатков (уменьшение [+]); незавершенного производства, готовой продукции и др.	5680	-	-
Итого расходы по обычным видам деятельности	5600	913 721	914 843

\* - Для организаций, осуществляющих торговую деятельность добавлена строка 5665, учитывающая фактическую себестоимость товаров





## 7. Оценочные обязательства

Наименование показателя	Код	Остаток на начало года	Признано	Погашено	Списано как избыточная сумма	Остаток на конец периода
Оценочные обязательства - всего	5700	28 358	34 613	(39 297)	(1 018)	22 656
в том числе:						
Оценочное обязательство по выплате прочих вознаграждений	5701	479	208	(364)	(115)	208
Оценочное обязательство по судебным разбирательствам	5702	42	760	(186)	(363)	253
Резерв ежегодных отпусков	5703	12 335	24 634	(23 321)	(465)	13 183
Резерв поитогам года	5704	15 502	9 011	(15 427)	(74)	9 012




## 8. Обеспечения обязательств

Наименование показателя	Код	На 31 декабря 2019 г.	На 31 декабря 2018 г.	На 31 декабря 2017 г.
Полученные - всего	5800	-	-	-
в том числе:				
Выданные - всего	5801	-	-	-
в том числе:	5810	-	92	-
Обеспечение заявки на участие в запросе предложений	5811	-	92	-



9. Государственная помощь

Наименование показателя	Код	за 2019г.	за 2018г.
Получено бюджетных средств - всего	5900	-	-
в том числе:			
на текущие расходы	5901	-	-
на вложения во внеоборотные активы	5905	-	-
		На начало года	Возвращено за год
Бюджетные кредиты - всего		за 2019г.	На конец года
		за 2018г.	
	5910	-	-
	5920	-	-
в том числе:			
	5911	-	-
	5921	-	-



Руководитель  
 Фишер Юрий Григорьевич  
 (расшифровка подписи)

Главный бухгалтер

(подпись)

Ульман Вера Эдуардовна  
 (расшифровка подписи)

**ПОЯСНЕНИЯ  
К БУХГАЛТЕРСКОМУ БАЛАНСУ И ОТЧЕТУ О ФИНАНСОВЫХ РЕЗУЛЬТАТАХ В  
ГОДОВОЙ БУХГАЛТЕРСКОЙ ОТЧЕТНОСТИ ЗА 2019 г.  
АО «Газпром газораспределение Екатеринбург»**

Екатеринбург 2020



**К БУХГАЛТЕРСКОМУ БАЛАНСУ И ОТЧЕТУ О ФИНАНСОВЫХ РЕЗУЛЬТАТАХ В  
ГОДОВОЙ БУХГАЛТЕРСКОЙ ОТЧЕТНОСТИ ЗА 2019 г.**

**АО «Газпром газораспределение Екатеринбург»**

<b>I. Общие сведения</b> .....	<b>3</b>
1. Общая информация.....	3
2. Территориально обособленные подразделения .....	5
3. Основные виды деятельности.....	6
4. Информация об исполнительных и контрольных органах .....	6
5. Информация о численности персонала.....	9
<b>II. Существенные аспекты Учетной политики и представления информации в бухгалтерской отчетности</b> .....	<b>9</b>
6. Основа составления .....	9
7. Краткосрочные и долгосрочные активы и обязательства .....	9
8. Нематериальные активы.....	10
9. Основные средства .....	10
10. Финансовые вложения.....	12
11. Прочие внеоборотные активы. ....	12
12. Материально-производственные запасы .....	13
13. Расходы будущих периодов .....	13
14. Задолженность покупателей и заказчиков.....	13
15. Эквиваленты денежных средств и представление денежных потоков в отчете о движении денежных средств .....	14
16. Уставный и добавочный капитал, резервный фонд.....	15
17. Оценочные обязательства .....	15
18. Отложенные налоги .....	15
19. Признание доходов .....	16
20. Изменения в учетной политике .....	16
21. Корректировка данных предшествующего периода в связи с изменениями в учетной политике .....	16
<b>III. Раскрытие существенных показателей</b> .....	<b>17</b>
22. Нематериальные активы и результаты исследований и разработок .....	17
23. Основные средства .....	17
24. Незавершенные капитальные вложения .....	18
25. Материалы и товары для перепродажи.....	18
26. Расходы будущих периодов .....	18
27. Дебиторская задолженность .....	18
28. Краткосрочные финансовые вложения.....	19
29. Капитал и резервы .....	20
30. Информация, связанная с использованием денежных средств.....	20
31. Налогообложение.....	21
32. Кредиторская задолженность .....	25
33. Расходы по обычным видам деятельности .....	25
34. Операции по договорам, предусматривающим исполнение обязательств (оплату) неденежными средствами .....	27
35. Прочие доходы и расходы.....	28
36. Прибыль на акцию (для акционерных обществ).....	28
37. Информация о связанных сторонах .....	29
38. Вознаграждение основному управленческому персоналу .....	34
39. Оценочные обязательства, условные обязательства и условные активы .....	34
40. Информация по прекращаемой деятельности .....	35
41. Риски хозяйственной деятельности.....	35
42. События после отчетной даты .....	36



## I. Общие сведения

## 1. Общая информация


Акционерное общество «Газпром газораспределение Екатеринбург», создано в соответствии с Указами Президента Российской Федерации «Об организационных мерах по преобразованию государственных предприятий, добровольных объединений государственных предприятий в акционерные общества» от 01.07.92 г. №721 и «О преобразовании в акционерные общества и приватизации предприятий, объединений и организаций газового хозяйства Российской Федерации» от 08.12.92 г. №1559, зарегистрировано Управлением государственной регистрации субъектов предпринимательской деятельности Администрации г. Екатеринбурга от «22» апреля 1994 г. приказом № 65.

Размер уставного капитала на 31.12.2019 г. составил 96 474 руб. и состоит из обыкновенных акций номинальной стоимостью 1 руб. каждая. Сведения об акционерах приведены на основании списка зарегистрированных лиц, включающих информацию о лицах, учет акций которых осуществляют номинальные держатели АО «Газпром газораспределение Екатеринбург» по состоянию 31.12.2019г.

Акционер	Количество обыкновенных акций	Стоимость, руб.	Доля, %
АО «Газпром газораспределение»	24 267	24 267,00	25,15
АО «Инвестиционно-финансовая группа «Менеджмент.инвестиции.развитие»	17 573	17 573,00	18,22
ЗАО «Сититрейд»	18 345	18 345,00	19,02
ЗАО «Финансовый аналитический центр»	16 981	16 981,00	17,60
ВЕЛНС ЭНТЕРПРАЙЗИС ЛИМИТЕД (VELNS ENTERPRISES LIMITED)	110	110,00	0,12
ПАО «Т ПЛЮС»	9 349	9 349,00	9,69
ГУП Свердловской области «Газовые сети»	2 445	2 445,00	2,53
ООО «Газпром межрегионгаз»	4 674	4 674,00	4,84
ООО «Созвездие»	655	655,00	0,68
АО «Регионгаз-Инвест»	277	277,00	0,29
Физические лица	1 798	1 798,00	1,86
<b>ИТОГО</b>	<b>96 474</b>	<b>96 474,00</b>	<b>100</b>

Ведение реестра владельцев именных ценных бумаг АО «Газпром газораспределение Екатеринбург» в соответствии с договором № Э-718-2015 на ведение реестра именных ценных бумаг от 16.02.2015 года ведение реестра АО «Газпром газораспределение Екатеринбург» осуществляет акционерное общество «Специализированный регистратор – Держатель реестра акционеров газовой промышленности» (117420, г. Москва, ул. Новочерёмушкинская, д. 71/32, ИНН 7704011964).

Общество зарегистрировано по адресу: 620014, г. Екатеринбург, ул. Малышева, 4а



### Информация о действующих лицензиях.

Лицензия № Вх-54-004653 от 17.02.2015 на осуществление эксплуатации взрывопожароопасных и химически опасных производственных объектов I, II и III, выданной АО «Газпром газораспределение Екатеринбург» Федеральной службой по экологическому, технологическому и атомному надзору (Ростехнадзор) на основании решения лицензирующего органа – приказа Ростехнадзора от 17.02.2015 № Св-303 и переоформленной на основании решения лицензирующего органа – приказа Ростехнадзора 26.10.2017 № Св-1118.

Лицензия № 66.01.35.002.Л.000202.10.11 от 26.10.2011 г. на осуществление деятельности в области использования источников ионизирующего излучения (генерирующих) (за исключением случая, если эти источники используются в медицинской деятельности). Настоящая лицензия выдана Федеральной службой по надзору в сфере защиты прав потребителей и благополучия человека.

Свидетельство об аттестации на право ведения аварийно-спасательных работ серия 16/2-2 №4393 выдано Отраслевой комиссией Минэнерго России по аттестации аварийно-спасательных служб (формирований) и спасателей нефтяной и газовой промышленности 29.04.2015 г.

Свидетельство об аттестации на право ведения аварийно-спасательных работ серия 16/2-2 №12313 выдано Отраслевой комиссией Минэнерго России по аттестации аварийно-спасательных служб (формирований) и спасателей нефтяной и газовой промышленности 29.04.2018 г.

Работа лаборатории неразрушающего контроля АО "Газпром газораспределение Екатеринбург" осуществляется на основании свидетельства об аттестации №61A541188 от 22.11.2019 г., выданного независимым органом по аттестации лабораторий неразрушающего контроля "СертиНК" ФГАУ "НУЦСК при МГТУ им. Н.Э.Баумана".

Работа лаборатории неразрушающего контроля АО "Газпром газораспределение Екатеринбург" осуществляется на основании свидетельства об аттестации №55A151120 от 28.05.2018 г., выданного независимым органом по аттестации лабораторий неразрушающего контроля ООО "Уральский центр аттестации".

Свидетельство национального агентства контроля сварки №АЦСТ-25-02098 от 22.09.2015 г. о готовности организации к использованию аттестованной технологии сварки в соответствии с требованиями РД 03-615-03. Способ сварки: РД.

Свидетельство национального агентства контроля сварки №АЦСТ-25-02099 от 22.09.2015 г. о готовности организации к использованию аттестованной технологии сварки в соответствии с требованиями РД 03-615-03. Способ сварки: Г.

Свидетельство национального агентства контроля сварки №АЦСТ-25-02100 от 22.09.2015 г. о готовности организации к использованию аттестованной технологии сварки в соответствии с требованиями РД 03-615-03. Способ сварки: НИ.

Свидетельство национального агентства контроля сварки №АЦСТ-25-02101 от 22.09.2015 г. о готовности организации к использованию аттестованной технологии сварки в соответствии с требованиями РД 03-615-03. Способ сварки: ЗИ.

Свидетельство о допуске к определенному виду или видам работ, которые оказывают влияние на безопасность объектов капитального строительства: №0080.08-

АО «Газпром газораспределение Екатеринбург»

Пояснения к бухгалтерскому балансу и отчету о финансовых результатах в годовой бухгалтерской отчетности за 2019 год.

2009-6660004997-С-046, выдано 19 августа 2014г. Саморегулируемой организацией, основанной на членстве лиц, осуществляющих строительство - Саморегулируемая организация «Строители Свердловской области». Свидетельство выдано взамен ранее выданного 16 апреля 2013 г. №№0080.07-2009-6660004997-С-046

Свидетельство о допуске к определенному виду или видам работ, которые оказывают влияние на безопасность объектов капитального строительства: №0041-08.16-06, выдано 14 сентября 2016г. Саморегулируемой организацией, основанной на членстве лиц, осуществляющих подготовку проектной документации - Саморегулируемая организация Некоммерческое партнерство "Проектировщики Свердловской области".

**Аудитор Общества:**

**Наименование:**

Общество с ограниченной ответственностью «Аудит – новые технологии» (ООО «Аудит - НТ»).

**Государственная регистрация:**

Зарегистрировано Инспекцией Министерства Российской Федерации по налогам и сборам № 28 по Юго-Западному административному округу г. Москвы 24 марта 2003 г., свидетельство серия 77 № 007883379. Внесено в Единый государственный реестр юридических лиц за основным государственным регистрационным номером 1037728012563.

**Место нахождения:**

195027, Россия, г. Санкт-Петербург, ул. Синявинская, д. 3, корп.2.


**Членство в саморегулируемой аудиторской организации:**

ООО «Аудит-НТ» включено в реестр аудиторов и аудиторских организаций Саморегулируемой организации аудиторов Ассоциация «Содружество»(далее- СРО ААС) 16 июля 2012 г. за основным регистрационным номером (ОРНЗ) 11206022602.

**2. Территориально обособленные подразделения**

По состоянию на 31 декабря 2019 г. Общество имеет в своем составе четыре территориально обособленных структурных подразделения без выделения на обособленный баланс.

№ п/п	Наименование структурного подразделения	Место нахождения
1	Асбестовский участок по эксплуатации газового хозяйства	Свердловская область, Асбест г., Ладыженского ул.,д.25
2	Белоярский участок по эксплуатации газового хозяйства	Свердловская область,Заречный г.,Восточная ул.,д.1
3	Березовский участок по эксплуатации газового хозяйства	Свердловская область, Березовский г., Строителей ул.,д.10, корп.Б
4	Верхнепышминский участок по эксплуатации газового хозяйства	Свердловская область, Верхняя Пышма г., Уральских рабочих ул., д.25,корп.А





**АО «Газпром газораспределение Екатеринбург»**

Пояснения к бухгалтерскому балансу и отчету о финансовых результатах в годовой бухгалтерской отчетности за 2019 год.

**3. Основные виды деятельности**

Основными видами деятельности АО "Газпром газораспределение Екатеринбург" являются:

- Услуги по транспортировке природного газа;
- Поставка природного газа населению;
- Реализация сжиженного газа населению, коммунально-бытовым и промышленным предприятиям.

В нижеприведенной таблице отражены натуральные показатели по основным видам деятельности.

<b>Виды деятельности</b>	<b>2017 г.</b>	<b>2018 г.</b>	<b>2019 г.</b>
<b>Реализация сжиженного газа, тн.</b>			
Розничная реализация сжиженного газа	32,10	15,94	9,46
Баллонный газ, население	32,10	15,94	9,46
Баллонный газ, промышленность	0,00	0,00	0,00
Итого	32,1	15,94	9,46
<b>Транспортировка природного газа, тыс. м3.</b>			
Услуги транспортировки газа (без объема транспортировки населению)	2 770 780,70	2 778 744,91	2 768 501,23
<b>Реализация природного газа населению, тыс. м3.</b>			
Услуги по поставке природного газа населению	119 118,65	124 813,48	121 939,79

**4. Информация об исполнительных и контрольных органах**

**Генеральный директор АО «Газпром газораспределение Екатеринбург» - Фишер Юрий Григорьевич - избран Советом директоров на срок с 02.07.2014 по 29.06.2017 года (протокол №1/2014 от 30.06.2014 года), на срок с 30.06.2017 по 29.06.2020 (протокол №13/2017 от 26.06.2017).**

Совет директоров АО «Газпром газораспределение Екатеринбург» избран годовым общим собранием акционеров АО «Газпром газораспределение Екатеринбург» 28.06.2018 года в следующем составе:

<b>ФИО члена Совета директоров</b>	<b>Место работы</b>	<b>Должность</b>
Беляева Наталия Владимировна	ООО «Газпром межрегионгаз»	Главный специалист отдела по корпоративному взаимодействию Управления по имуществу и корпоративным отношениям
Дмитриев Евгений Анатольевич	ООО «Газпром межрегионгаз»	Начальник Управления бюджетирования и ценообразования
Морозов Алексей Владимирович	ООО «Газпром межрегионгаз»	Начальник группы по работе с ДЗО СЗФО, УФО, СФО, ДВФО отдела по корпоративному взаимодействию Управления по имуществу и корпоративным отношениям

**АО «Газпром газораспределение Екатеринбург»**


**Пояснения к бухгалтерскому балансу и отчету о финансовых результатах в годовой бухгалтерской отчетности за 2019 год.**

Пискурева Юлия Олеговна	ООО «Газпром межрегионгаз»	Заместитель начальника Управления по имуществу и корпоративным отношениям
Самсонова Екатерина Евгеньевна	ООО «Газпром межрегионгаз»	Ведущий специалист группы по работе с ДЗО Приволжского и ЦФО отдела по корпоративному взаимодействию Управления по имуществу и корпоративным отношениям
Селезнев Дмитрий Геннадьевич	ООО «Газпром межрегионгаз»	Заместитель начальника отдела по корпоративному взаимодействию Управления по имуществу и корпоративным отношениям
Стальцова Олеся Сергеевна	ООО «Газпром межрегионгаз»	Главный специалист Группы по работе с ДЗО Северо-Западного, Уральского, Сибирского и Дальневосточного федеральных округов Отдела по корпоративному взаимодействию Управления по имуществу и корпоративным отношениям

Председатель Совета директоров – Дмитриев Евгений Анатольевич

Совет директоров АО «Газпром газораспределение Екатеринбург» избран годовым общим собранием акционеров АО «Газпром газораспределение Екатеринбург» 25.06.2019 года в следующем составе:

<b>ФИО члена Совета директоров</b>	<b>Место работы</b>	<b>Должность</b>
Пискурева Юлия Олеговна	ООО «Газпром межрегионгаз»	Заместитель начальника Управления по имуществу и корпоративным отношениям
Баранов Дмитрий Леонидович	ООО «Газпром межрегионгаз»	Главный специалист отдела по корпоративному взаимодействию Управления по имуществу и корпоративным отношениям
Селезнев Дмитрий Геннадьевич	ООО «Газпром межрегионгаз»	Заместитель начальника отдела по корпоративному взаимодействию Управления по имуществу и корпоративным отношениям
Беляева Наталия Владимировна	ООО «Газпром межрегионгаз»	Главный специалист отдела по корпоративному взаимодействию Управления по имуществу и корпоративным отношениям
Стальцова Олеся Сергеевна	ООО «Газпром межрегионгаз»	Главный специалист группы по работе с ДЗО Северо-Западного, Уральского, Сибирского и Дальневосточного федеральных округов отдела по корпоративному взаимодействию Управления по имуществу и корпоративным отношениям
Самсонова Екатерина Евгеньевна	ООО «Газпром межрегионгаз»	Главный специалист отдела по корпоративному взаимодействию Управления по имуществу и корпоративным отношениям
Прохорова Ольга Владимировна	ООО «Газпром межрегионгаз»	Заместитель начальника отдела Управления по имуществу и корпоративным отношениям



**АО «Газпром газораспределение Екатеринбург»**

Пояснения к бухгалтерскому балансу и отчету о финансовых результатах в годовой бухгалтерской отчетности за  
2019 год.

Председатель Совета директоров – Пискурева Юлия Олеговна

Совет директоров АО «Газпром газораспределение Екатеринбург» избран внеочередным общим собранием акционеров АО «Газпром газораспределение Екатеринбург» 10.12.2019 года в следующем составе:

<b>ФИО члена Совета директоров</b>	<b>Место работы</b>	<b>Должность</b>
Табачук Сергей Владимирович	ООО «Газпром межрегионгаз»	Заместитель генерального директора по управлению персоналом и общим вопросам
Ляпустин Олег Александрович	ООО «Газпром межрегионгаз»	Начальник управления по имуществу и корпоративным отношениям
Прохорова Ольга Владимировна	ООО «Газпром межрегионгаз»	Заместитель начальника отдела Управления по имуществу и корпоративным отношениям
Власенко Вероника Владимировна	ООО «Газпром межрегионгаз»	Начальник управления бюджетирования
Рогачёв Александр Григорьевич	ООО «Газпром межрегионгаз»	Главный инженер
Николаев Владимир Пантелеевич	ООО «Газпром межрегионгаз»	Главный диспетчер
Аникин Виталий Владимирович	ПАО «Т Плюс»	Заместитель генерального директора по стратегии и инвестициям


Председатель Совета директоров – Табачук Сергей Владимирович

Ревизионная комиссия АО «Газпром газораспределение Екатеринбург» избрана годовым общим собранием акционеров АО «Газпром газораспределение Екатеринбург» 28.06.2018 года в следующем составе:

<b>ФИО члена ревизионной комиссии</b>	<b>Место работы</b>	<b>Должность</b>
Казанцева Ирина Викторовна	ООО «Газпром межрегионгаз»	Главный специалист отдела бюджетирования деятельности ГРО Сибири, Урала и центральной части России Управления бюджетирования и ценообразования
Ципоренко Андрей Анатольевич	ООО «Газпром межрегионгаз»	Главный аудитор отдела контроля за финансово-хозяйственной деятельностью Общества и объектов вложений
Якубовская Юлия Николаевна	АО «Газпром газораспределение Екатеринбург»	Специалист по внутреннему контролю и аудиту

Ревизионная комиссия АО «Газпром газораспределение Екатеринбург» избрана годовым общим собранием акционеров АО «Газпром газораспределение Екатеринбург» 25.06.2019 года в следующем составе:

<b>ФИО члена ревизионной комиссии</b>	<b>Место работы</b>	<b>Должность</b>
Загребайлова Олеся Сергеевна	ООО «Газпром межрегионгаз»	Главный экономист отдела бюджетирования деятельности ГРО Сибири, Урала и центральной части России Управления бюджетирования



Якубовская Юлия Николаевна	АО «Газпром газораспределение Екатеринбург»	и ценообразования Специалист по внутреннему контролю и аудиту
Ципоренко Андрей Анатольевич	ООО «Газпром межрегионгаз»	Главный аудитор отдела контроля за финансово-хозяйственной деятельностью Общества и объектов вложений

### 5. Информация о численности персонала

Среднесписочная численность сотрудников Общества составила:

544 человек в 2019 году;

549 человек в 2018 году;

548 человек в 2017 году.

## II. Существенные аспекты Учетной политики и представления информации в бухгалтерской отчетности

Бухгалтерский учет Общества осуществляется на основе следующей учетной политики.

### 6. Основа составления

Бухгалтерская отчетность Общества сформирована исходя из действующих в Российской Федерации правил бухгалтерского учета и отчетности, в частности Федерального закона «О бухгалтерском учете» от 6 декабря 2011 г. № 402-ФЗ и Положения по ведению бухгалтерского учета и бухгалтерской отчетности в Российской Федерации утвержденного приказом Министерства финансов РФ от 29 июля 1998 г. № 34н, а также иных действующих нормативных актов, входящих в систему регулирования бухгалтерского учета и отчетности организаций в Российской Федерации.

Учетная политика Общества разработана и утверждена приказом Общества от 29 декабря 2018 № 575.

Активы и обязательства оценены в отчетности по фактическим затратам. Исключение составляют:

- основные средства;
- активы, по которым в установленном порядке созданы резервы под снижение стоимости;
- оценочные обязательства, приведенные исходя из текущей оценки их величины, выполнение которых приведет к уменьшению экономических выгод организации в будущем.

### 7. Краткосрочные и долгосрочные активы и обязательства

В бухгалтерском балансе дебиторская и кредиторская задолженность, включая задолженность по кредитам и займам, относится к краткосрочным активам и обязательствам, если срок их обращения (погашения) не превышает 12 месяцев после отчетной даты или не установлен. Остальные указанные активы и обязательства отражаются как долгосрочные. Срок обращения (погашения) таких активов и обязательств определяется условиями соответствующих договоров, выполнение которых привело к возникновению этих активов и обязательств.



Финансовые вложения классифицируются как краткосрочные или долгосрочные исходя из предполагаемого срока их использования (обращения, владения или погашения) после отчетной даты.

Если активы и обязательства на начало отчетного периода были классифицированы как долгосрочные, а в течение отчетного периода появилась уверенность в том, что погашение дебиторской и кредиторской задолженности произойдет не более чем через 12 месяцев после указанной даты, то производится переклассификация указанной долгосрочной задолженности в краткосрочную.

## 8. Нематериальные активы

В бухгалтерском балансе нематериальные активы показаны по первоначальной стоимости за минусом суммы амортизации, накопленной за все время их использования.

Амортизация нематериальных активов начисляется линейным способом. Общество устанавливает срок полезного использования по каждому виду амортизируемых нематериальных активов при их постановке на учет, исходя из срока действия исключительных прав на результаты интеллектуальной деятельности и периода контроля над активом, или ожидаемого срока использования актива, в течение которого предполагается получать экономическую выгоду (доход), но не более срока деятельности организации.

Положительная деловая репутация амортизируется в течение 20 лет (но не более срока деятельности организации).

Переоценка нематериальных активов Обществом не производится в связи с отсутствием активного рынка указанных нематериальных активов, по данным которого определяется текущая рыночная стоимость.

В составе показателя «Нематериальные активы» по строке 1110 бухгалтерского баланса учитываются затраты на приобретение и создание нематериальных активов, учитываемые в составе вложений во внеоборотные активы.


## 9. Основные средства

### *Основные средства*

К основным средствам относятся активы, соответствующие требованиям Положения по бухгалтерскому учету «Учет основных средств» (ПБУ 6/01), утвержденного приказом Минфина РФ от 30 марта 2001 г. №26н, принятые к учету в установленном порядке.

Завершенные строительством, принятые в эксплуатацию и фактически используемые объекты недвижимости, права собственности, по которым не зарегистрированы в установленном законодательстве порядке, учитываются обособленно в составе основных средств.

Переоценка стоимости основных средств Общества проводится регулярно в целях приведения их стоимости в соответствие с текущей рыночной стоимостью. Общество производит переоценку стоимости основных средств по группам: здания, сооружения, передаточные устройства регулярно в установленном порядке.



АО «Газпром газораспределение Екатеринбург»

Пояснения к бухгалтерскому балансу и отчету о финансовых результатах в годовой бухгалтерской отчетности за 2019 год.

По состоянию на 31 декабря 2013 г. Общество переоценило здания, сооружения и передаточные устройства по текущей восстановительной стоимости, определенной независимым оценщиком.

Амортизация основных средств, приобретенных до 1 января 2002 г., производится по единым нормам амортизационных отчислений, утвержденным Постановлением Совмина СССР от 22 октября 1990 г. № 1072 «О единых нормах амортизационных отчислений на полное восстановление основных фондов народного хозяйства СССР», а приобретенных начиная с 1 января 2002 г. – по нормам, исчисленным исходя из установленных Обществом сроков полезного использования. Классификация основных средств, включаемых в амортизационные группы, утвержденная постановлением Правительства Российской Федерации от 1 января 2002 г. №1, используется в качестве одного из источников информации о сроках полезного использования. Принятые Обществом сроки полезного использования по основным группам основных средств приведены ниже.

Группа основных средств	Сроки полезного использования объектов, принятых на баланс (число лет)	
	до 01.01.2002 г.	с 01.01.2002 г.
Газопроводы	30-40	30-50
Здания и сооружения	10 – 94	10-40
Машины и оборудование	6– 29	2-20
Транспорт	7 – 13	5-10

Амортизация не начисляется по:

- земельным участкам и объектам природопользования;
- полностью амортизированным объектам, не списанным с баланса.

Объекты, соответствующие условиям признания их в качестве основных средств, стоимостью не более 40 тыс. руб. (включительно) за единицу отражаются в составе материально-производственных запасов. Недвижимое имущество, газопроводы относятся к основным средствам независимо от стоимости.

Арендованные объекты основных средств отражаются за балансом по стоимости, установленной в договоре аренды. В случае, если в договоре аренды (в том числе договоре аренды помещения) отсутствует стоимость арендуемого имущества, то указанное имущество отражается за балансом в оценке, определяемой Обществом самостоятельно.

Основные средства, принятые в эксплуатацию и находящиеся в процессе государственной регистрации отражаются в таблице 2.4. Пояснений к бухгалтерскому балансу и отчету о финансовых результатах по остаточной стоимости.

**Незавершенные капитальные вложения**

Незавершенные капитальные вложения включают:

- объекты недвижимости, не законченные строительством и не принятые в эксплуатацию;
- оборудование, требующее монтажа;



- оборудование, не требующее монтажа, находящееся на складе и предназначенное для строящихся объектов, учитываемое в составе вложений во внеоборотные активы обособленно;
- незавершенные операции по осуществлению капитальных вложений в действующие или вновь приобретаемые объекты .

#### **10. Финансовые вложения**

Финансовые вложения принимаются к учету по фактическим затратам на их приобретение.

Финансовые вложения, по которым можно определить текущую рыночную стоимость, отражаются в отчетности по состоянию на конец отчетного года по текущей рыночной стоимости. Разница между оценкой таких финансовых вложений на текущую отчетную дату и предыдущей их оценкой относится на прочие расходы и доходы.

Финансовые вложения, по которым не определяется текущая рыночная стоимость, отражаются в бухгалтерском балансе по состоянию на конец отчетного года по их учетной (первоначальной) стоимости за минусом резерва под обесценение финансовых вложений, созданного в отношении активов, по которым на отчетную дату существуют условия устойчивого существенного снижения стоимости. Резерв под обесценение финансовых вложений создается один раз в год по результатам инвентаризации по состоянию на 31 декабря отчетного года. При определении величины резерва Общество на основании доступной информации определяет расчетную стоимость финансовых вложений, имеющих признаки устойчивого снижения стоимости, и на сумму превышения учетной (первоначальной) стоимости данных вложений над их расчетной стоимостью создает резерв под обесценение финансовых вложений. Общая сумма созданного резерва относится на прочие расходы.

Долговые ценные бумаги, по которым текущая рыночная стоимость не определяется, учитываются по первоначальной стоимости.

Ценные бумаги (кроме индивидуально идентифицируемых, в т.ч. векселей и депозитных сертификатов), по которым текущая рыночная стоимость не определяется, отражаются в бухгалтерском учете при выбытии по первоначальной стоимости каждой единицы.


Иные финансовые вложения (включая индивидуально идентифицируемые ценные бумаги (векселя), по которым текущая рыночная стоимость не определяется, отражаются при выбытии по первоначальной стоимости каждой единицы.

Доходы и расходы по операциям с финансовыми вложениями отражаются в составе прочих доходов и расходов.

#### **11. Прочие внеоборотные активы.**

В составе прочих внеоборотных активов в бухгалтерском балансе по строке 1190 «Прочие внеоборотные активы» отражаются:

- суммы выданных авансов, связанных с капитальным строительством;
- расходы будущих периодов, подлежащие списанию в течение более чем 12 месяцев после отчетной даты;
- стоимость лицензий выданных на срок более 1 года и подлежащих списанию в течение более чем 12 месяцев после отчетной даты.



## 12. Материально-производственные запасы

Материалы при их постановке на учет оцениваются в сумме фактических затрат по их приобретению.

Оценка материально-производственных запасов при их выбытии производится по способу средней себестоимости.

Товары, приобретенные для перепродажи, оцениваются при их постановке на учет в размере затрат по их приобретению с учетом расходов по их доставке (включая погрузочно-разгрузочные работы).

Запасы товаров для перепродажи, а также материалов, рыночная стоимость которых в конце года оказалась ниже стоимости, по которой они числятся в бухгалтерском учете, в связи с имевшим место в отчетном году устойчивым (долгосрочным) снижением цен (моральным устареванием, полной или частичной потерей первоначального качества) отражены в бухгалтерском балансе по рыночной стоимости. На сумму разницы между учетной стоимостью таких запасов и их рыночной стоимостью (на величину снижения стоимости запасов) образован резерв под снижение стоимости материальных ценностей, отнесенный на увеличение прочих расходов.

По сырью и материалам, которые используются при производстве продукции (выполнении работ, оказании услуг), резерв под снижение стоимости создается только в случае, когда текущая рыночная стоимость такой продукции (работ, услуг) на отчетную дату оказалась меньше ее фактической себестоимости.

В составе материально-производственных запасов также учитываются объекты, отвечающие условиям отнесения к основным средствам, со стоимостью приобретения не более 40 тыс. руб. (включительно) за единицу, включая предметы (хозяйственные принадлежности и инвентарь) и специальную одежду, которые при их передаче в производство потребляются не сразу, а служат в течение периода, превышающего 12 месяцев.

## 13. Расходы будущих периодов

Расходы, произведенные Обществом в отчетном периоде, но относящиеся к следующим отчетным периодам (разовые платежи за лицензии, неисключительные права на использование программного обеспечения). Расходы будущих периодов списываются по назначению равномерно на основании специальных расчетов в течение периодов, к которым они относятся.

Расходы будущих периодов, подлежащие списанию более чем 12 месяце после отчетной даты, показываются в бухгалтерском балансе как долгосрочные активы по статье «Прочие внеоборотные активы». Расходы будущих периодов, подлежащие списанию в течение 12 месяцев, показываются в бухгалтерском балансе по статье «Прочие оборотные активы».

## 14. Задолженность покупателей и заказчиков

Задолженность покупателей и заказчиков определена исходя из цен, установленных договорами между Обществом и покупателями (заказчиками) с учетом всех предоставленных Обществом скидок (накидок) и НДС.





Задолженность покупателей и заказчиков, не погашенная в сроки, установленные договорами, и не обеспеченная соответствующими гарантиями, поручительствами, залогами или иным способом, а также задолженность, сроки погашения которой еще не наступили, но в отношении которой существует высокая вероятность ее непогашения в установленный договором срок, показана за минусом начисленного резерва по сомнительным долгам. Этот резерв представляет собой оценку Обществом той части задолженности, которая, возможно, не будет погашена. Начисленный резерв по сомнительным долгам относится на прочие расходы.

Нереальная к взысканию задолженность, в том числе задолженность с истекшим сроком исковой давности, списывается с баланса по мере признания ее таковой с последующим учетом за балансом в течение 5 лет.

#### **15. Эквиваленты денежных средств и представление денежных потоков в отчете о движении денежных средств**

К эквивалентам денежных средств относятся высоколиквидные финансовые вложения, которые могут быть легко обращены в заранее известную сумму денежных средств и которые подвержены незначительному риску изменения стоимости. Общество относит к денежным эквивалентам краткосрочные банковские депозиты, размещенные на срок до трёх месяцев, а также высоколиквидные векселя Сбербанка РФ.


В отчете о движении денежных средств денежные потоки Общества, которые не могут быть однозначно классифицированы в составе потоков по текущим, инвестиционным или финансовым операциям, отнесены к денежным потокам от текущих операций. К таким денежным потокам относятся суммы направленных на уплату в бюджет и полученных из бюджета возмещений по косвенным налогам.

В отчете о движении денежных средств представляются свернуто:

- операции по депозитам, произведенные в течение отчетного периода (за исключением начисленных процентов);
- операции по краткосрочным кредитам и займам, полученным и погашенным в течение отчетного периода (за исключением начисленных процентов);
- расчеты комиссионера или агента в связи с осуществлением ими услуг (за исключением платы за сами услуги);
- средства, полученные в качестве финансирования по инвестиционному договору, и направленные на оплату приобретенных работ, услуг, сырья и иных оборотных активов в рамках инвестиционных договоров;
- поступления в счет возмещения коммунальных платежей и осуществление этих платежей в арендных и иных аналогичных отношениях;
- оплата транспортировки грузов с получением эквивалентной компенсации от контрагента;
- обеспечения, полученные на участие в открытом конкурсе;
- прочие расчеты, характеризующие не столько деятельность организации, сколько деятельность ее контрагентов.

В составе прочих поступлений и выплат учитываются следующие платежи:

- возврат авансов;
- расчеты по авансовым отчетам;
- полученные проценты по депозитным вкладам;



Пояснения к бухгалтерскому балансу и отчету о финансовых результатах в годовой бухгалтерской отчетности за 2019 год.

- расчеты по имущественному и добровольному медицинскому страхованию;
- расчеты с прочими дебиторами и кредиторами.

## 16. Уставный и добавочный капитал, резервный фонд

Величина уставного капитала соответствует величине, установленной Уставом Общества.

В соответствии с Уставом Общество формирует резервный фонд в размере не менее 5% от уставного капитала. Размер ежегодных отчислений в резервный фонд устанавливается по решению Общего собрания акционеров в сумме не менее 5% чистой прибыли.

В составе добавочного капитала учитываются прирост стоимости основных средств по результатам их переоценки.

## 17. Оценочные обязательства

Общество признает в бухгалтерском учете следующие оценочные обязательства:

- по выплате работникам вознаграждения по итогам работы за год;
- по оплате отпусков;
- другие оценочные обязательства.

Сумма обязательств по выплате ежегодного вознаграждения по итогам работы за год определяется на конец отчетного года исходя из финансовых возможностей Общества и утвержденного бюджета.

Сумма обязательств по оплате отпусков определяется исходя из количества заработанных, но не использованных всеми сотрудниками дней основного и дополнительного отпусков за все время их работы в организации и среднедневной заработной платы на конец каждого отчетного периода.

Оценочные обязательства относятся на расходы по обычным видам деятельности.


Оценочное обязательство создается при наличии надежной оценки и отражается в бухгалтерском балансе по строкам 1430 и 1540 «Оценочное обязательство».

В конце отчетного года по результатам проверки и обоснованности признания оценочных обязательств их сумма может быть:

- уменьшена при наличии информации, позволяющей сделать уточнение величины оценочного обязательства. При этом сумма, на которую уменьшается оценочное обязательство, относится на прочие расходы;
- увеличена при наличии информации, позволяющей сделать уточнение величины оценочного обязательства. При этом сумма, на которую увеличивается оценочное обязательство, относится аналогично начислению обязательства;
- остаться без изменения;
- списана полностью при наличии информации, позволяющей сделать вывод о прекращении выполнения условий признания оценочного обязательства. При этом вся сумма оценочного обязательства включается в прочие доходы.

## 18. Отложенные налоги

Общество отражает в бухгалтерском учете и отчетности, отложенные налоговые активы и отложенные налоговые обязательства, постоянные налоговые активы и постоянные налоговые обязательства, т.е. суммы, способные оказать влияние на величину текущего налога на прибыль в текущем и/или последующих отчетных периодах.



Величина текущего налога на прибыль определяется на основании данных бухгалтерского учета. При этом величина текущего налога на прибыль соответствует сумме исчисленного налога на прибыль, отраженного в налоговой декларации по налогу на прибыль отчетного налогового периода.

Суммы отложенного налогового актива и отложенного налогового обязательства отражаются в бухгалтерском балансе развернуто в составе внеоборотных активов по строке 1180 «Отложенные налоговые активы» и долгосрочных обязательств по строке 1420 «Отложенные налоговые обязательства» бухгалтерского баланса соответственно.

## 19. Признание доходов

Поступления от продажи товаров, продукции и оказания услуг (выполнения работ) признаются выручкой по мере отгрузки продукции покупателям (или оказания услуг) и предъявления им расчетных документов. Она отражается в отчетности за минусом налога на добавленную стоимость, акцизов и аналогичных обязательных платежей.


В составе прочих доходов Общества признаются:

- доходы от реализации основных средств и прочего имущества;
- доходы от переуступки права требования;
- амортизация по безвозмездно полученному имуществу;
- поступления в счет возмещения причиненных организации убытков.;
- возмещение расходов по госпошлине;
- прибыль прошлых лет, выявленная в отчетном году;
- признанные штрафы, пени и иные санкции за нарушение хозяйственных договоров;
- прочие доходы.

## 20. Изменения в учетной политике

В учетную политику на 2019 год существенные изменения не вносились.

## 21. Корректировок данных предшествующего периода в связи с изменениями в учетной политике нет.



### III. Раскрытие существенных показателей

#### 22. Нематериальные активы и результаты исследований и разработок

Наличие и движение нематериальных активов с указанием сумм начисленной амортизации приведено в таблице 1.1. Пояснений к бухгалтерскому балансу и отчету о финансовых результатах (далее - Пояснения).

Нематериальные активы с полностью погашенной стоимостью приведены в таблице 1.3 Пояснений.

В отчетном году сроки полезного использования и способ начисления амортизации нематериальных активов не изменялись по сравнению с предыдущим отчетным периодом. В составе нематериальных активов числятся объекты с полностью погашенной стоимостью. Указанные объекты не списаны с бухгалтерского учета, поскольку Общество продолжает использовать их в своей деятельности.

#### 23. Основные средства

Наличие и движение основных средств с указанием сумм начисленной амортизации и переоценки приведено в таблице 2.1. Пояснений.

Изменение стоимости основных средств в результате достройки, дооборудования, реконструкции и частичной ликвидации представлено в таблице 2.3 Пояснений, иное использование (например, передача в аренду, перевод на консервацию) раскрыто в таблице 2.4 Пояснений.

Информация о предоплате строительных работ и основных средств приведена в составе строк «Дебиторская задолженность в составе внеоборотных активов» в таблице 5.1 «Наличие и движение дебиторской задолженности».

#### *Основные средства, полученные в аренду.*

Общество получило в пользование по договору аренды ранее не арендованные основные средства стоимостью:

в 2019 г. 1 930 тыс.руб.

в 2018 г. 38 634 тыс. руб.

в 2017 г. 22 912 тыс. руб.

Изменение стоимости ранее полученного в аренду имущества на 17 247 тыс. руб.

С 2019 г. по счету 001 "Арендованные основные средства" учитывается земельный участок в бессрочном пользовании - 628 тыс. руб.

Возвращено Обществом арендодателю арендованных основных средств (без намерения повторной аренды) по стоимости, указанной в договоре аренды, на сумму:


В 2019 г. 21 401 тыс. руб.

в 2018 г. 152 930 тыс. руб.

в 2017 г. 31 306 тыс. руб.

Переоценка основных средств по состоянию на 31 декабря 2019г. не проводилась в связи с незначительным изменением текущей (восстановительной) стоимости по сравнению с указанной стоимостью, определенной на предыдущую отчетную дату.

Общество ведет работу по оформлению прав на недвижимое имущество, полученное в порядке приватизации Государственной газовой компании "ЭЛГА". В соответствии с Федеральным законом от 13.07.2015г. № 218-ФЗ «О государственной регистрации недвижимости» недвижимое имущество, переданное в оплату уставного капитала



**АО «Газпром газораспределение Екатеринбург»**

Пояснения к бухгалтерскому балансу и отчету о финансовых результатах в годовой бухгалтерской отчетности за 2019 год.

Общества, подлежит государственной регистрации в органах Министерства юстиции РФ. Остаточная стоимость объектов недвижимого имущества, подлежащих государственной регистрации и не зарегистрированные по состоянию на 31.12.2019 г. - 1 078 652 тыс.руб., в т.ч. принятых к учету до 1998 года - 32 021 тыс. руб., в т.ч. остаточная стоимость имущества, документы поданы на гос. регистрацию - 2 489 тыс. руб.

**24. Незавершенные капитальные вложения**

Информация о незавершенных капитальных вложениях раскрыта в таблице 2.2 Пояснений.

**25. Материалы и товары для перепродажи**

*Информация по разделу Материалы и товары для перепродажи приведена в таблице 4.1 «Наличие и движение запасов» Пояснений.*

Материально-производственные запасы, которые морально устарели, полностью или частично потеряли свое первоначальное качество, либо текущая рыночная стоимость, стоимость продажи которых снизилась, отражаются в бухгалтерском балансе на конец отчетного года за вычетом резерва под снижение стоимости материальных ценностей.

По состоянию на 31.12.2019 г. создан резерв под снижение стоимости материальных ценностей на сумму 155,9 тыс. руб.

Наименование	Количество	Сумма, тыс. руб.	Физическое состояние	Сумма резерва, тыс. руб.
Автошина 260x508	16	64,7	Закончился срок проверки. Требуется проверка на пригодность к эксплуатации	64,7
Автошина 320x508	8	84,6	Приобретены до 2008. нет потребности	84,6
Прочие	-	-	-	6,6
<b>ИТОГО</b>	<b>X</b>	<b>X</b>		<b>155,9</b>


**26. Расходы будущих периодов**

В составе расходов будущих периодов в бухгалтерском балансе отражены следующие расходы, произведенные в соответствующем отчетном периоде, но относящиеся к последующим отчетным периодам.

Наименование вида расходов	На 31.12.2017 г.		На 31.12.2018 г.		На 31.12.2019 г.	
	Долгосрочная часть	Краткосрочная часть	Долгосрочная часть	Краткосрочная часть	Долгосрочная часть	Краткосрочная часть
Затраты на приобретение програм. обеспечения, лицензии	1 526	1 783	1 587	2 001	1 186	2 076
Прочие	-	18	-	-	-	-
<b>ИТОГО</b>	<b>1 526</b>	<b>1 801</b>	<b>1 587</b>	<b>2 001</b>	<b>1 186</b>	<b>2 076</b>

Расходы будущих периодов со сроком списания более 12 месяцев после отчетной даты отражены по строке 1190 «Прочие внеоборотные активы» бухгалтерского баланса. Расходы будущих периодов со сроком списания менее 12 месяцев - отражены по строке 1260 "Прочие оборотные активы" бухгалтерского баланса.

**27. Дебиторская задолженность**



**АО «Газпром газораспределение Екатеринбург»**

**Пояснения к бухгалтерскому балансу и отчету о финансовых результатах в годовой бухгалтерской отчетности за 2019 год.**

Информация по разделу Дебиторская задолженность приведена в таблице 5.1 «Наличие и движение дебиторской задолженности» и 5.2 «Просроченная дебиторская задолженность» бухгалтерского баланса и отчета о финансовых результатах

В таблице 5.1 «Наличие и движение дебиторской задолженности», представляемой в составе пояснений к бухгалтерскому балансу и отчету о финансовых результатах данные раскрываются с исключением дебиторской задолженности, поступившей и погашенной (списанной) в одном отчетном периоде.

По строке 12301 «Дебиторская задолженность покупателей и заказчиков, платежи по которой ожидаются более чем через 12 месяцев после отчетной даты» бухгалтерского баланса, отражена задолженность по предоставленным займам на срок более 12 месяцев.. Крупнейшим дебитором с задолженностью свыше 10% от показателя строки 1230 "Дебиторская задолженность" и в составе строки 123021 "Расчеты с покупателями и заказчиками" является ПАО "Энел Россия" - 32 769,5 тыс. руб.

В составе показателя «Авансы выданные» строка 123022 бухгалтерского баланса отражена сумма денежных средств по предстоящим расчетам за товары, работы, услуги, уплаченных другим организациям и физическим лицам в соответствии с условиями договоров.

При этом сумма НДС по авансам, не принятая к вычету, отражаемая в указанных строках, составляет:

- на 31 декабря 2019 г. 312 тыс. руб.
- на 31 декабря 2018г. 217 тыс.руб.
- на 31 декабря 2017 г. 185 тыс. руб.

Сумма авансов, выданных на капитальное строительство и отраженных в составе прочих внеоборотных активов в строке 11901 бухгалтерского баланса, составляет:

- на 31 декабря 2019 г.-0 тыс. руб.
- на 31 декабря 2018г. 49 тыс. руб.
- на 31 декабря 2017г. 885 тыс. руб.

При этом сумма НДС по авансам, не принятая к вычету, отражаемая в указанной строке, составляет:


- на 31 декабря 2019 г.-0 тыс. руб.
- на 31 декабря 2018г. 0 тыс. руб.
- на 31 декабря 2017 г. 135 тыс. руб.

В составе прочей дебиторской задолженности по строке 123023 бухгалтерского баланса отражены:

Вид задолженности	На 31.12.2017 г.	На 31.12.2018 г.	На 31.12.2019 г.
Расчеты по претензиям	3 083	3 701	4 107
Переплата по соц. страхованию	2 144	2 056	2 997
Расчеты по страхованию	1 057	1 065	1 395
Расчеты с прочими дебиторами	9 547	11 315	7 593
Созданный резерв по прочей дебиторской задолженности	(954)	(2 466)	(3 296)
Переплата по налогам	3 378	6 374	217
<b>ИТОГО</b>	<b>18 255</b>	<b>22 045</b>	<b>13 013</b>

тыс. руб.

**28. Краткосрочные финансовые вложения**



## АО «Газпром газораспределение Екатеринбург»

Пояснения к бухгалтерскому балансу и отчету о финансовых результатах в годовой бухгалтерской отчетности за 2019 год.

Информация по разделу Краткосрочные финансовые вложения дополняется таблицей 3.1 «Наличие и движение финансовых вложений» пояснений к бухгалтерскому балансу и отчету о финансовых результатах в части краткосрочных финансовых вложений.

По строке 1240 «Финансовые вложения» отражены перечисления в депозитный вклад.

### 29. Капитал и резервы

#### Уставный капитал

Уставный капитал составляет 96 тыс. руб. и состоит из обыкновенных именных акций номинальной стоимостью 1 рубль каждая.

Акционеры	Обыкновенные акции	
	Количество, штук	Номинальная стоимость, руб.
<b>Акционеры, всего:</b>	<b>96 474</b>	<b>96 474</b>
В том числе:		
владельцы более 5% акций:	86 515	86 515
юридические лица:		
АО "Газпром газораспределение"	24 267	24 267
АО «Инвестиционно-финансовая группа «Менеджмент, инвестиции, развитие»	17 573	17 573
ЗАО «Сититрейд»	18 345	18 345
ЗАО «Финансовый аналитический центр»	16 981	16 981
ПАО "Т ПЛЮС"	9 349	9 349

По состоянию на 31 декабря 2019 г. уставный капитал Общества полностью оплачен. В течение 2019 года величина уставного капитала не изменилась.

#### Добавочный капитал


Изменение добавочного капитала по строке 1350 «Добавочный капитал (без переоценки)» бухгалтерского баланса за 2019 год на сумму 94 327 тыс. руб. произошло в связи с вводом в эксплуатацию объектов основных средств, входящих в программу газификации (за счет средств целевого финансирования в части специальной надбавки к тарифу на транспортировку газа).

Изменение добавочного капитала по строке 1340 «Переоценка внеоборотных активов» бухгалтерского баланса за 2019 год на сумму 197 тыс. руб. произошло в результате выбытия переоцененных основных средств и списания их дооценки.

#### Резервный капитал

Уставом Общества предусмотрено создание резервного фонда в размере не менее 5% от величины уставного капитала Общества. Поскольку резервный фонд сформирован полностью, в отчетном году отчисления в резервный фонд не производились.

### 30. Информация, связанная с использованием денежных средств



**АО «Газпром газораспределение Екатеринбург»**

Пояснения к бухгалтерскому балансу и отчету о финансовых результатах в годовой бухгалтерской отчетности за 2019 год.

Обществом производилось размещение денежных средств на депозитных счетах в Уральском банке ПАО «Сбербанк России», АБ «Россия»

	тыс.руб.		
Показатель	2017 год	2018 год	2019 год
Размещено на депозитных счетах*	2 530 200	2 899 550	3 275 770
Возвращено с депозитных счетов*	2 447 800	2 829 750	3 360 670
Остаток на депозитных счетах	290 200	360 000	275 100
Полученный доход от размещения денежных средств на депозитных счетах	23 966	18908	19 948

\* в "Отчете о движении денежных средств" указанные обороты приведены свернуто.

**31. Налогообложение**

**Налог на прибыль**

Для целей исчисления налога на прибыль доходы признаются в том отчетном (налоговом) периоде, в котором они имели место, независимо от фактического поступления денежных средств, иного имущества (работ, услуг) и (или) имущественных прав (метод начисления).

Для целей бухгалтерского учета изменения в бухгалтерской отчетности, относящиеся как к отчетному году, так и к предшествовавшим периодам, производятся в отчетности, составляемой за отчетный период, в котором были обнаружены искажения ее данных. (п. 39 Положения по ведению бухгалтерского учета и бухгалтерской отчетности в Российской Федерации).

В связи с этим доходы и расходы прошлых лет, выявленные в отчетном году, отражаются в составе статей «Прочие доходы» и «Прочие расходы» Отчета о финансовых результатах (форма № 2) отчетного года, а также в составе других статей указанного отчета следующим образом:


--	--





## Отдельные показатели Отчета о финансовых результатах (форма № 2)

№ строки формы № 2	Наименование статьи/показателя	За 2019 год			За 2018 год			тыс. руб.
		данные текущего года	данные прошлых лет	итого в отчете о финансовых результатах	данные текущего года	данные прошлых лет	итого в отчете о финансовых результатах	
1	2							
2300	<b>Прибыль (убыток) до налогообложения</b>	125 455	-	125 455	147 878	-	147 878	
	Условный расход (условный доход) по налогу на прибыль	25 091	-	25 091	29 576	-	29 576	
2450	Изменение отложенных налоговых активов	1 686	-	1 686	2 745	-	2 745	
2430	Изменение отложенных налоговых обязательств	(12 340)	-	(12 340)	(23 541)	-	(23 541)	
2410	Текущий налог на прибыль	(22 275)	X	(22 275)	(17 808)	X	(17 808)	
2411	Налог на прибыль прошлых лет		-			-		
2460	Прочее	(60 621)	-	(60 621)	(70 275)	-	(70 275)	
2465	Перераспределение налога на прибыль внутри КГН		X			X		
<b>2400</b>	<b>Чистая прибыль (убыток)</b>	<b>31 905</b>	-	<b>31 905</b>	<b>38 999</b>	-	<b>38 999</b>	
2421	Постоянные налоговые обязательства (активы)	7 838	-	7 838	9 029	-	9 029	



АО «Газпром газораспределение Екатеринбург»


Пояснения к бухгалтерскому балансу и отчету о финансовых результатах в годовой бухгалтерской отчетности за 2019 год.

В соответствии с Положением по бухгалтерскому учету «Учет расчетов по налогу на прибыль» (ПБУ 18/02) Общество отразило в бухгалтерском учете, а также Отчете о финансовых результатах за 2019 год следующие показатели:

Таблица 2

тыс. руб.

№ п/п	№ строки формы № 2	Наименование статьи/показателя	За 2019 год (графа 5 таблицы 1)	За 2018 год (графа 8 таблицы 1)
1	2	3	4	5
1	2300	<b>Прибыль (убыток) до налогообложения</b>	<b>125 455</b>	<b>147 878</b>
2		Условный расход (условный доход) по налогу на прибыль	25 091	29 575
3	24101	<b>Постоянные налоговые обязательства (активы)</b> (стр.4-стр.6), в т.ч.:	<b>7 838</b>	<b>9 029</b>
4		Постоянные налоговые обязательства	8 342	9 312
5		Постоянные разницы, увеличивающие налогооблагаемую прибыль, в т.ч.:	41 708	46 562
5.1		• Амортизация основных средств	19 985	20 331
5.2		• Материальная помощь к отпуску	7 970	5 870
5.3		• Резервы по сомнительным долгам	4 630	6 590
5.4		• Аренда зданий и помещений	-	714
5.5		• Оплата труда	610	7 200
5.6		• Прочие	8 513	5 857
6		Постоянные налоговые активы	504	283
7		Постоянные разницы, уменьшающие налогооблагаемую прибыль, в т.ч.:	2 519	1417
7.1		• Оценочные обязательства по судебным разбирательствам	363	24
7.2		• Восстановление резерва по сомнительным долгам	2 162	1241
7.3		• Восстановление резерва под снижение стоимости материальных ценностей	18	136
7.4		• Прочие	(24)	16
8	2450	<b>Изменение отложенных налоговых активов</b>	<b>1 686</b>	<b>2 745</b>
9		Временные вычитаемые разницы, в т.ч.:	8 433	13 725
9.1		• Основные средства	1 673	432
9.2		• Резерв сомнительных долгов	338	3 543
9.3		• Оценочные обязательства и резервы	6 422	9 750
10	2430	<b>Изменение отложенных налоговых обязательств</b>	<b>12 340</b>	<b>23 541</b>
11		Временные налогооблагаемые разницы, в т.ч.:	61 699	117 703
11.1		• Материалы	288	631



АО «Газпром газораспределение Екатеринбург»

Пояснения к бухгалтерскому балансу и отчету о финансовых результатах в годовой бухгалтерской отчетности за 2019 год.

№ п/п	№ строки формы № 2	Наименование статьи/показателя	За 2019 год (графа 5 таблицы 1)	За 2018 год (графа 8 таблицы 1)
1	2	3	4	5
11.2		• Основные средства	51 469	121 949
11.3		• Резервы по сомнительным долгам	5 942	(4 877)
12		<b>Налогооблагаемая база по налогу на прибыль</b> (стр.1+ стр.5- стр.7+ стр.9- стр.11)	111 378	89 045
13		<b>Налог на прибыль</b> (стр.2+ стр.3+ стр.8- стр.10), в т.ч.	22 275	17 808
13.1	2410	• Текущий налог на прибыль	22 275	17 808
13.2	2411	• Налог на прибыль прошлых лет	-	-
14	2460	Прочее	(60 621)	(70 275)
16	2400	<b>Чистая прибыль (убыток) отчетного периода</b> (стр.1- стр.13- стр.14+ стр.8- стр.10)	31 905	38 999

Сумма начисления/уменьшения (погашения) вычитаемых временных разниц (стр.9 Таблицы 2), повлекшая за собой начисление/уменьшение (погашение) соответствующих отложенных налоговых активов (стр.8 Таблицы 2), а также сумма начисления/уменьшения (погашения) налогооблагаемых временных разниц (стр.11 Таблицы 2), повлекшая за собой начисление/уменьшение (погашение) соответствующих отложенных налоговых обязательств (стр.10 Таблицы 2) в 2019 и 2018 годах, представлены в Таблице 3 и Таблице 4.

Таблица 3

тыс. руб.

№ п/п	№ строки Таблицы 1	Наименование показателя	За 2019 год		
			начислено	погашено	отражено в графе 4 таблицы 2
1	2	3	4	5	6
1	8	<b>Изменение отложенных налоговых активов</b>	15 151	13 465	1 686
2	9	Временные вычитаемые разницы, в т.ч.:	75 760	67 327	8 433
2.1	9.1	• Основные средства	2 713	1 040	1 673
2.2	9.2	• Оценочные обязательства	62 042	55 620	6 422
2.3	9.3	• Резерв сомнительных долгов	11 005	10 667	338
3	10	<b>Изменение отложенные налоговые обязательств</b>	34 207	21 867	12 340
4	11	Временные налогооблагаемые разницы, в т.ч.:	171 035	109 336	61 699
4.1	11.1	• Основные средства	100 663	45 194	55 469
4.2	11.2	• Материалы	3 813	3 525	288
4.3	11.3	• Резервы по сомнительным долгам	66 559	60 617	5 942



**АО «Газпром газораспределение Екатеринбург»**

Пояснения к бухгалтерскому балансу и отчету о финансовых результатах в годовой бухгалтерской отчетности за 2019 год.

**Таблица 4**

тыс. Руб.

№ п/п	№ строки Таблицы 1	Наименование показателя	За 2018 год		
			начислено	погашено	отражено в графе 5 таблицы 2
1	2	3	4	5	6
1	8	<b>Изменение отложенных налоговых активов</b>	5 199	2 454	2 745
2	9	Временные вычитаемые разницы, в т.ч.:	25 996	12 271	13 725
2.1	9.1	• Основные средства	2 766	2 334	432
2.2	9.2	• Оценочные обязательства	19 158	9 408	9 750
2.3	9.3	• Резерв сомнительных долгов	4 072	529	3 543
3	10	<b>Изменение отложенные налоговые обязательств</b>	35 475	11 934	23 541
4	11	Временные налогооблагаемые разницы, в т.ч.:	177 372	59 669	117 703
4.1	11.1	• Основные средства	159 659	37 710	121 949
4.2	11.2	• Материалы	1 446	815	631
4.3	11.3	• Резервы по сомнительным долгам	15 662	20 539	(4 877)
4.4	11.4	• Оценочные обязательства	605	605	-

**32. Кредиторская задолженность**

Информация по кредиторской задолженности приведена в таблицах 5.3 «Наличие и движение кредиторской задолженности» и 5.4 «Просроченная кредиторская задолженность» Пояснений.

Кредитором с задолженностью более 12 месяцев 115 501 тыс. руб. из строки 14502 является АО "Газпром газораспределение".

Крупнейшими кредиторами с задолженностью свыше 10% от показателя строки 1520 "Кредиторская задолженность" являются АО «Уралсевергаз» - 113 894,44 тыс. руб., ООО «Юниверст Строй»-21 446,42 тыс.руб.

По строке 15202 «Авансы полученные» бухгалтерского баланса отражены авансы полученные:

- на 31 декабря 2019 г. 105 781 тыс. руб.
- на 31 декабря 2018г. 88 439 тыс. руб.
- на 31 декабря 2017 г. 54 371тыс. руб.

Авансы приведены за минусом налога на добавленную стоимость, который составляет:

- на 31 декабря 2019 г. 20 233 тыс. руб.
- на 31 декабря 2018 г. 15 920 тыс. руб.
- на 31 декабря 2017 г. 9 787тыс. руб.

**33. Расходы по обычным видам деятельности**


Информация по разделу «Расходы по обычным видам деятельности», дополнительно представленная к таблице 6 «Затраты на производство» пояснений к бухгалтерскому балансу и отчету о финансовых результатах.



## АО «Газпром газораспределение Екатеринбург»

Пояснения к бухгалтерскому балансу и отчету о финансовых результатах в годовой бухгалтерской отчетности за 2019 год.

Вид расхода по обычным видам деятельности	2019 год	2018 год
<b>Материальные расходы</b>	<b>3 348</b>	<b>3 131</b>
ГСМ	960	1 010
Запчасти	211	124
Расходы на спец. одежду и обувь	195	134
Объекты стоимостью до 40 тыс.руб.	407	54
Прочие материальные расходы	1 575	1 809
<b>Расходы на оплату труда</b>	<b>18 604</b>	<b>19 946</b>
<b>Расходы на отчисления в фонды и обязательное страхование от несчастных случаев на производстве (НС)</b>	<b>5 572</b>	<b>6 000</b>
<b>Амортизация</b>	<b>1 121</b>	<b>1 221</b>
<b>Прочие расходы</b>	<b>10 689</b>	<b>9 413</b>
<i>Арендная плата, в том числе:</i>	<i>238</i>	<i>226</i>
<i>аренда зданий и помещений</i>	<i>226</i>	<i>226</i>
Расходы на страхование, в том числе	349	251
<i>добровольное мед. страхование</i>	<i>204</i>	<i>107</i>
Ремонт основных средств подрядным способом	63	83
Услуги сторонних организаций, в том числе:	9 375	8 076
<i>услуги связи</i>	<i>27</i>	<i>25</i>
<i>Услуги сторонних организаций по сбору денежных средств с населения</i>	<i>8 038</i>	<i>7 946</i>
<i>прочие услуги</i>	<i>1 310</i>	<i>105</i>
Налоги, включаемые в себестоимость, в том числе	30	68
<i>налог на имущество</i>	<i>12</i>	<i>48</i>
<i>прочие налоги</i>	<i>18</i>	<i>20</i>
Командировочные расходы	1	41
Охрана труда	226	284
Подготовка кадров	18	15
Почтово-телеграфные и канцелярские расходы	251	248
Списание расходов на ПО и лицензии	120	116
Другие	18	5
<b>ИТОГО по строке 2210 «Коммерческие расходы» отчета о финансовых результатах</b>	<b>39 334</b>	<b>39 711</b>
<b>Вид расхода по обычным видам деятельности</b>	<b>2019 год</b>	<b>2018 год</b>
<b>Материальные расходы</b>	<b>6 684</b>	<b>5 946</b>
Электроэнергия	797	759
ГСМ	1 462	1 625
Запчасти	68	152
Природный газ на собственные нужды	402	396
Расходы на спец.одежду и обувь	85	107
Объекты стоимостью до 40 тыс.руб.	408	285
Прочие материальные расходы	3 462	2 622



## АО «Газпром газораспределение Екатеринбург»

Пояснения к бухгалтерскому балансу и отчету о финансовых результатах в годовой бухгалтерской отчетности за 2019 год.

<b>Расходы на оплату труда</b>	<b>66 671</b>	<b>67 815</b>
<b>Расходы на отчисления в фонды и обязательное страхование от несчастных случаев на производстве (НС)</b>	<b>18 621</b>	<b>18 760</b>
<b>Амортизация</b>	<b>5 806</b>	<b>5 900</b>
<b>Прочие расходы</b>	<b>22 234</b>	<b>20 985</b>
Арендная плата, в том числе:	7 341	7 752
<i>аренда зданий и помещений</i>	-	714
<i>аренда земли</i>	7 341	7 038
Расходы на страхование, в том числе	914	832
<i>добровольное мед. страхование</i>	305	154
Ремонт основных средств подрядным способом	1 280	153
Услуги сторонних организаций, в том числе:	5 915	5 835
<i>услуги связи</i>	1 285	890
<i>услуги охраны</i>	735	1 189
<i>аудиторские услуги</i>	563	570
<i>консультационные услуги</i>	252	262
<i>прочие услуги</i>	3 080	2 924
Налоги, включаемые в себестоимость, в том числе	1 644	1 771
<i>в т.ч. налог на имущество</i>	1 499	1 629
<i>в т.ч. прочие налоги</i>	145	142
Командировочные расходы	1 848	919
Охрана труда	475	580
Подготовка кадров	475	434
Почтово-телеграфные и канцелярские расходы	632	554
Списание расходов на ПО и лицензии	1 313	1 946
Другие	397	209
<b>ИТОГО по строке 2220 «Управленческие расходы» отчета о финансовых результатах</b>	<b>120 016</b>	<b>119 406</b>

Доля управленческих расходов в себестоимости проданных товаров, продукции, работ, услуг составляет:

в 2019 г. 13,13 %

в 2018 г. 13,05 %

#### 34. Операции по договорам, предусматривающим исполнение обязательств (оплату) неденежными средствами

Оплата по договорам поставки, подряда, оказания услуг неденежными средствами не производилась.



**АО «Газпром газораспределение Екатеринбург»**

Пояснения к бухгалтерскому балансу и отчету о финансовых результатах в годовой бухгалтерской отчетности за 2019 год.

**35. Прочие доходы и расходы**

тыс. руб.


Наименование видов прочих доходов и расходов	2019 г.		2018 г.	
	Доходы	Расходы	Доходы	Расходы
Доходы/Расходы по выносу и перекладке газораспределительных сетей	920	(21)	2 296	(201)
Реализация, списание, ликвидация ТМЦ	451	(242)	34	(669)
Реализация основных средств	700	(13)	41	-
Изменение резерва по сомнительным долгам, всего	5 223	(20 945)	1 327	(15 016)
Расходы социального характера	-	(12 605)	-	(10 116)
Резерв под снижение стоимости материальных ценностей	18	-	136	(16)
Поступления / Возмещение причиненных организации (ей) убытков	1 430	(30)	1 147	(72)
Уплата/Возмещение расходов по госпошлине	1 620	(1 672)	764	(1 426)
Выплаты профкому 0,15%	-	(371)	-	(354)
Убытки прошлых лет, выявленные в отчетном году	-	(21)	-	(59)
Суммы Дт, Кт задолженности по которой истек срок исковой давности, нереальной для взыскания	290	(65)	100	(51)
Реализация права после наступления срока платежа	2 110	(2 110)	2 731	(2 731)
Расходы по оплате услуг кредитных организаций	-	(532)	-	(528)
Расходы/Доходы связанные с выбытием основных средств	643	(1070)	-	(768)
Прочие оценочные обязательства	680	(422)	3 599	(63)
Штрафы, пени и иные санкции	1 850	(63)	1 907	(121)
Списание капитальных вложений по результатам инвентаризации	-	(3053)	-	(57)
Прочие	300	(1 316)	332	(1 364)
<b>Итого прочие доходы/расходы</b>	<b>16 235</b>	<b>(44 551)</b>	<b>14 414</b>	<b>(33 612)</b>

Доходы и расходы, связанные с начислением резерва по сомнительным долгам за 2018 и 2019 гг. соответственно, представлены в отчетности Общества свернуто, за исключением суммы восстановленного в течение отчетного года резерва по исполненным должниками обязательствам по задолженности, под которую ранее был создан резерв.

Сумма начисленного и восстановленного резерва по сомнительным долгам в одном периоде за 2018 г. составила - 7 553 тыс. руб., за 2019 г. – 7 915 тыс. руб.

**36. Прибыль на акцию**

Базовая прибыль на акцию отражает часть прибыли отчетного года, причитающейся акционерам – владельцам обыкновенных акций. Она рассчитана как отношение базовой прибыли за отчетный год к средневзвешенному количеству обыкновенных акций в обращении в течение отчетного года.



**АО «Газпром газораспределение Екатеринбург»**

Пояснения к бухгалтерскому балансу и отчету о финансовых результатах в годовой бухгалтерской отчетности за 2019 год.

При расчете средневзвешенного количества обыкновенных акций в обращении в течение отчетного года акции Общества, приобретенные у акционеров, вычитаются.

Показатель	2019 г.	2018 г.
Базовая прибыль за отчетный год, руб.	20 011 933	17 589 444
Средневзвешенное количество обыкновенных акций в обращении в течение отчетного года, акций	96 474	96 474
Базовая прибыль на акцию, в рублях	207,43	182,32

При расчете базовой прибыли (убытка) на акцию из чистой прибыли (непокрытого убытка) исключена чистая прибыль от ведения деятельности по технологическому присоединению на основании пункта 26 (24) Постановления Правительства РФ № 1021. Общество не производило в 2019 году дополнительную эмиссию обыкновенных акций. Общество также не имело ценных бумаг, условиями выпуска которых предусматривалась их конвертация в дополнительное количество обыкновенные акции, и не было какого-либо события, связанного с увеличением количества обыкновенных акций. Поэтому Общество не составляет расчет разводненной прибыли на акцию.

**37. Информация о связанных сторонах**


АО «Газпром газораспределение Екатеринбург» (далее – Общество) входит в Группу ПАО «Газпром», состоящую из ПАО «Газпром» и его дочерних и зависимых обществ. Информация по юридическим лицам, входящим в группу ПАО «Газпром» размещена на официальном сайте ПАО «Газпром» (адрес страницы в сети интернет – [gazprom.ru](http://gazprom.ru)).

**Перечень связанных сторон на 31.12.2018:**

Наименование связанной стороны	Основание признания связанной стороной
АО «Газпром газораспределение»	Имеет право распоряжаться 25,154 % общего количества голосов, приходящегося на голосующие акции. Входит в группу лиц ПАО «Газпром».
ООО «Газпром межрегионгаз»	Входит в группу лиц ПАО «Газпром».
ПАО «Газпром»	Входит в группу лиц ПАО «Газпром».
Фишер Юрий Григорьевич	Лицо, осуществляет полномочия единоличного исполнительного органа
ООО «Газпром межрегионгаз Курган»	Полномочия единоличного исполнительного органа осуществляет Фишер Юрий Григорьевич.
Беляева Наталия Владимировна	Член Совета директоров Общества
Дмитриев Евгений Анатольевич	Член Совета директоров Общества
Морозов Алексей Владимирович	Член Совета директоров Общества
Пискурева Юлия Олеговна	Член Совета директоров Общества
Самсонова Екатерина Евгеньевна	Член Совета директоров Общества
Селезнев Дмитрий Геннадьевич	Член Совета директоров Общества
Стальцова Олеся Сергеевна	Член Совета директоров Общества

**Перечень связанных сторон на 31.12.2019:**

Наименование связанной стороны	Основание признания связанной стороной
АО «Газпром газораспределение»	Имеет право распоряжаться 25,154 %/общего количества голосов, приходящегося на голосующие акции.





**АО «Газпром газораспределение Екатеринбург»**

Пояснения к бухгалтерскому балансу и отчету о финансовых результатах в годовой бухгалтерской отчетности за 2019 год.

Наименование связанной стороны	Основание признания связанной стороной
	Входит в группу лиц ПАО «Газпром».
ООО «Газпром межрегионгаз»	Входит в группу лиц ПАО «Газпром».
ПАО «Газпром»	Входит в группу лиц ПАО «Газпром».
Фишер Юрий Григорьевич	Лицо, осуществляет полномочия единоличного исполнительного органа
ООО «Газпром межрегионгаз Курган»	Полномочия единоличного исполнительного органа осуществляет Фишер Юрий Григорьевич.
Табачук Сергей Владимирович	Член Совета директоров Общества
Ляпустин Олег Александрович	Член Совета директоров Общества
Прохорова Ольга Владимировна	Член Совета директоров Общества
Власенко Вероника Владимировна	Член Совета директоров Общества
Рогачёв Александр Григорьевич	Член Совета директоров Общества
Николаев Владимир Пантелеевич	Член Совета директоров Общества
Аникин Виталий Владимирович	Член Совета директоров Общества

С 29.12.2016 акционером владеющим наибольшим пакетом акций Общества является АО «Газпром газораспределение» с долей участия в уставном капитале 25,154% от общего числа голосующих акций.

**Информация о бенефициарных владельцах**

В результате принятия мер по идентификации бенефициарных владельцев бенефициарные владельцы АО «Газпром газораспределение Екатеринбург» не выявлены (см. Приложение 1 к Пояснениям к бухгалтерскому балансу и отчету о финансовых результатах к годовой бухгалтерской отчетности за 2019 год)

В отчетном году Общество осуществляло операции по оказанию услуг следующим организациям Группы Газпром

тыс. руб.

Наименование и организационно-правовая форма связанной стороны	Характер операций	Выручка от продаж (без НДС, акцизов и экспортных пошлин)	
		2018г.	2019г.
ООО «Газпром трансгаз Екатеринбург»	Услуги по транспортировке газа	1 121	-
ООО «Газпром газомоторное топливо»	Услуги по транспортировке газа	-	1 444
ООО «Межрегионгаз Технологии»	Услуги	4	-
<b>Всего</b>		<b>1 125</b>	<b>1 444</b>

Расчеты с организациями Группы Газпром осуществляются в рублях.

Задолженность организаций Группы Газпром перед Обществом, отраженная в бухгалтерском балансе, составила:



**АО «Газпром газораспределение Екатеринбург»**

Пояснения к бухгалтерскому балансу и отчету о финансовых результатах в годовой бухгалтерской отчетности за 2019 год.

тыс. руб.


Наименование и организационно-правовая форма связанной стороны	Дебиторская задолженность (стр. 1230)			Дебиторская задолженность (платежи по которой ожидаются в течение 12 месяцев после отчетной даты) (стр. 12302)		
	на 31.12.17 г.	на 31.12.18 г.	на 31.12.19 г.	на 31.12.17 г.	на 31.12.18 г.	на 31.12.19 г.
ООО «Газпром трансгаз Екатеринбург»	111	137	-	111	137	-
ООО «Газпромнефть-Корпоративные продажи»	987	287	463	987	287	463
ООО «Газпром сжиженный газ»	291	-	3 775	291	-	3 775
ООО «Межрегионгаз Технологии»	-	118	1	-	118	1
АО «Газпром газораспределение»	-	766	744	-	766	744
ООО «Газпром газэнергосеть»	-	3 775	-	-	3 775	-
ООО «Газпром газомоторное топливо»	-	-	274	-	-	274
ООО «Газпром телеком»	-	-	90	-	-	90
<b>Всего</b>	<b>5 062</b>	<b>5 083</b>	<b>5 347</b>	<b>5 062</b>	<b>5 083</b>	<b>5 347</b>

Резерв по сомнительным долгам по задолженности предприятий группы Газпром не создавался. Расчеты не денежными средствами не осуществлялись.

Задолженность Общества по расчетам с организациями Группы Газпром, отраженная в бухгалтерском балансе, составила:

тыс. руб.

Наименование и организационно-правовая форма связанной стороны	Прочие долгосрочные обязательства (стр. 14502)			Краткосрочная кредиторская задолженность (стр. 1520)		
	на 31.12.17 г.	на 31.12.18 г.	на 31.12.19 г.	на 31.12.17 г.	на 31.12.18 г.	на 31.12.19 г.
ООО «Газпромнефть-Корпоративные продажи»	-	-	-	-	-	-
ООО «Газэнергоинформ»	-	-	-	303	1 072	460
АО «Газпром газораспределение»	-	119 601	115 501	-	4 665	4 099
ООО «Газпром сжиженный газ»	-	-	-	1	-	-
ООО «Газпром трансгаз Екатеринбург»	-	-	-	118	-	-
АО «Драга»	-	-	-	-	34	34
ООО «Межрегионгаз Технологии»	-	-	-	-	56 680	11 135
ПАО «Газпром»	-	-	-	-	18	-
ООО «Газпром газомоторное топливо»	-	-	-	-	-	6
ООО «Газпром межрегионгаз Курган»	-	-	-	-	-	8
<b>Всего</b>	<b>-</b>	<b>119 601</b>	<b>115 501</b>	<b>422</b>	<b>62 469</b>	<b>15 742</b>



АО «Газпром газораспределение Екатеринбург»

Пояснения к бухгалтерскому балансу и отчету о финансовых результатах в годовой бухгалтерской отчетности за 2019 год.

Информация о денежных потоках организации с обществами Группы Газпром.

№	Название строки	За отчетный период			Из графы 3, в том числе по основным, дочерним и зависимым обществам*		За аналогичный период предыдущего года		Из графы 6, в том числе по внутренним группам обществам		Из графы 6, в том числе, по основному, дочерним и зависимым обществам*	
		3	4	5	6	7	8					
1	2											
4101	Денежные потоки от текущих операций											
4110	Поступления – всего	1 137 448	1 469	-	1 230 640	1 610	-	1 001 256	1 345	-	-	
4111	от продажи продукции, товаров, работ и услуг	999 833	1 414	-	-	-	-	-	-	-	-	
4112	арендные платежи, лицензионные платежи, роялти, комиссионные и иные аналогичные платежи	-	-	-	-	-	-	-	-	-	-	
4113	от перепродажи финансовых вложений	-	-	-	-	-	-	-	-	-	-	
4114	авансы, полученные от покупателей, заказчиков	59 346	-	-	63 482	-	-	63 482	-	-	-	
4115	косвенные налоги по текущей деятельности	43 579	-	-	62 108	-	-	62 108	-	-	-	
4119	прочие поступления	34 690	55	-	103 794	265	-	103 794	265	-	-	
4120	Платежи – всего	(946 615)	(21 666)	(7 017)	(852 348)	(11 296)	(10 821)	(478 469)	(9 339)	(10 821)	(10 821)	
4121	поставщикам (подрядчикам) за сырье, материалы, работы, услуги	(469 620)	(21 121)	(7 017)	(478 469)	(9 339)	(10 172)	(306 274)	-	-	(10 172)	
4122	в связи с оплатой труда работников	(341 457)	-	-	-	-	-	-	-	-	-	
4123	на выплату процентов по долговым обязательствам	-	-	-	-	-	-	-	-	-	-	
4124	на оплату налога на прибыль организаций	(16 141)	-	-	(20 824)	-	-	(20 824)	-	-	-	
4126	на выдачу авансов	(999)	(545)	-	(1 205)	(297)	-	(1 205)	(297)	-	(649)	
4127	прочие налоги (кроме налога на прибыль организаций и косвенных налогов)	(31 733)	-	-	(24 954)	-	-	(24 954)	-	-	-	
4129	прочие платежи	(86 665)	-	-	(20 622)	(1 660)	-	(20 622)	(1 660)	-	-	
4100	Сальдо денежных потоков от текущих операций	190 833	(20 197)	(7 017)	378 292	(9 686)	(10 821)	378 292	(9 686)	(10 821)	(10 821)	
4201	Денежные потоки от инвестиционных операций											
4210	Поступления – всего	700	-	-	288	-	-	288	-	-	-	
4211	от продажи внеоборотных активов (кроме финансовых вложений)	700	-	-	288	-	-	288	-	-	-	
4212	от продажи акций (долей участия) в других организациях	-	-	-	-	-	-	-	-	-	-	
4213	от возврата выданных, от продажи долг. ценных бумаг (прав треб. ден. средств другим лицам)	-	-	-	-	-	-	-	-	-	-	
4214	дивиденды, проценты по финансовым вложениям и аналог. поступления от участия в др. орг-ях	-	-	-	-	-	-	-	-	-	-	
4219	прочие поступления	-	-	-	-	-	-	-	-	-	-	
4220	Платежи – всего	(334 990)	(62 212)	(3 954)	(231 756)	(24 582)	(22 007)	(231 756)	(24 582)	(22 007)	(22 007)	
4221	в связи с приобретением, созданием, модернизацией, реконструкцией	(281 474)	(62 212)	(3 954)	(196 427)	(24 582)	(22 007)	(196 427)	(24 582)	(22 007)	(22 007)	

**АО «Газпром газораспределение Екатеринбург»**  
 Пояснения к бухгалтерскому балансу и отчету о финансовых результатах в годовой бухгалтерской отчетности за 2019 год.

№	Название строки	За отчетный период	Из графы 3, в том числе по внутригрупповым обществам	Из графы 3, в том числе по основному, дочерним и зависимым обществам*	За аналогичный период предыдущего года	Из графы 6, в том числе по внутригрупповым обществам	Из графы 6, в том числе по основному, дочерним и зависимым обществам*
	и подготовкой к исп-ю внеобр.активов						
4222	приобретение акций (долей участия) других организаций	-	-	-	-	-	-
4223	в связи с приобретением долговых ценных бумаг (прав треб. ден. средств к другим лицам), предостав-ие займов другим лицам	-	-	-	-	-	-
4224	процентов по долговым обязательствам, включаемым в стоимость инвестиционного актива	-	-	-	-	-	-
4225	авансы по кап. вложениям	-	-	-	(49)	-	-
4226	косвенные налоги по инвестиционной деятельности	(53 516)	-	-	(35 280)	-	-
<b>4200</b>	<b>Сальдо денежных потоков от инвестиционных операций</b>	<b>(334 290)</b>	<b>(62 212)</b>	<b>(3 954)</b>	<b>(231 468)</b>	<b>(24 582)</b>	<b>(22 007)</b>
<b>4301</b>	<b>Денежные потоки от финансовых операций</b>						
<b>4310</b>	<b>Поступления - всего</b>						
4311	получение кредитов и займов	-	-	-	-	-	-
4312	денежных вкладов собственников (участников)	-	-	-	-	-	-
4313	от выпуска акций, увеличения долей участия	-	-	-	-	-	-
4314	от выпуска облигаций, векселей и других долговых ценных бумаг и др.	-	-	-	-	-	-
4319	прочие поступления	-	-	-	-	-	-
<b>4320</b>	<b>Платежи - всего</b>	<b>(7 952)</b>			<b>(5 043)</b>		
4321	собственникам (участ-м) в связи с выкупом у них акций (долей участия) орг-ии или их выходом из состава участников	-	-	-	-	-	-
4322	на уплату дивидендов и иных платежей по распределению прибыли в пользу собственников (участников)	(7 952)	-	-	(5 043)	-	-
4323	в связи с погашением (выкупом) векселей и других долговых ценных бумаг, возврат кредитов и займов	-	-	-	-	-	-
4329	прочие выплаты, перечисления	-	-	-	-	-	-
<b>4300</b>	<b>Сальдо денежных потоков от финансовых операций</b>	<b>(7 952)</b>			<b>(5 043)</b>		
<b>4400</b>	<b>Сальдо денежных потоков за отчетный период</b>	<b>(151 409)</b>	<b>(82 409)</b>	<b>(10 971)</b>	<b>141 781</b>	<b>(34 268)</b>	<b>(32 828)</b>
<b>4450</b>	<b>Остаток денежных средств и денежных эквивалентов на начало отчетного периода</b>	<b>265 951</b>			<b>124 170</b>		
<b>4500</b>	<b>Остаток денежных средств и денежных эквивалентов на конец отчетного периода</b>	<b>114 542</b>			<b>265 951</b>		
<b>4490</b>	<b>Величина влияния изменений курса иностранной валюты по отношению к рублю</b>						

**38. Вознаграждение основному управленческому персоналу**

Состав отраженного в Пояснениях основного управленческого персонала в 2017г, 2018 г. и 2019 г.

- Генеральный директор;
- Первый заместитель генерального директора;
- Заместитель генерального директора по экономике и финансам;
- Заместитель генерального директора по капитальному строительству и материально техническому снабжению;
- Заместитель генерального директора по эксплуатации - главный инженер;
- Заместитель генерального директора по общим вопросам и корпоративной защите;
- Главный бухгалтер.
- Члены Совета директоров.

Вознаграждение генеральному директору утверждается Советом директоров Общества  
Вознаграждение основному управленческому персоналу приведены в таблице.

Краткосрочные вознаграждения сформированы показателями оплаты труда за отчетный период, начисленных на нее обязательных платежей в соответствующие внебюджетные фонды, ежегодного оплачиваемого отпуска за работу в отчетном периоде, оплаты организацией лечения, медицинского обслуживания, коммунальных услуг и прочих платежей в пользу основного управленческого персонала.


		тыс. руб.		
	Содержание	2017 г.	2018 г.	2019 г.
1	Сумма вознаграждения, выплачиваемого основному управленческому персоналу, в совокупности, в том числе по видам выплат:	14 136	14 500	14 976
2	а) краткосрочные вознаграждения;	14 136	14 500	14 976
	В том. числе			
	- оплата труда	12 189	11 690	11 778
	- отпускные	704	625	833
	- премии	517	864	1 336
	- материальная помощь к отпуску	416	376	490
	- прочие выплаты	310	945	539
3	б) долгосрочные вознаграждения	-	-	-
4	Начисленные на оплату труда суммы страховых взносов	3 054	3 245	3 437
5	Сумма вознаграждения за работу в Совете директоров	140	200	200

**39. Оценочные обязательства, условные обязательства и условные активы****Оценочные обязательства**

Информация об оценочных обязательствах приведена в разделе 7 Пояснений к бухгалтерскому балансу и отчету о финансовых результатах.

**Условные активы**

Требования Общества к поставщикам (исполнителям, подрядчикам), предъявленные в досудебном (претензионном) порядке, не являются существенными и не влияют на финансовый результат Общества.



#### 40. Информация по прекращаемой деятельности

В 2019 году у Общества отсутствовали прекращаемые виды деятельности.  
Общество в 2020 г. не планирует прекращение каких-либо видов деятельности.

#### 41. Риски хозяйственной деятельности

Управление рисками Общества осуществляется в рамках единой корпоративной системы и определяется как непрерывный циклический процесс принятия и выполнения управленческих решений, состоящий из идентификации, оценки и измерения рисков, реагирования на риски, контроля эффективности, планирования деятельности по управлению и мониторингу рисков, встроенный в общий процесс управления, направленный на оптимизацию величины рисков в соответствии с интересами Общества и распространяющийся на все области его практической деятельности.

##### Операционные риски

###### *Условия ведения хозяйственной деятельности*

Хозяйственная деятельность и доходы Общества продолжают время от времени и в различной степени подвергаться влиянию политических, правовых, финансовых и административных изменений. Характер и частота событий и явлений, связанных с этими рисками, равно как и их влияние на будущую деятельность и прибыль Общества, в настоящее время определить невозможно.

###### *Процедуры правового характера*

Общество выступает одной из сторон в нескольких судебных разбирательствах, возникших в ходе обычной хозяйственной деятельности. По мнению руководства, существующие в настоящее время претензии или иски к Обществу не могут оказать какое-либо существенное негативное влияние на деятельность или финансовое положение Общества.

###### *Налогообложение*

Российское налоговое законодательство допускает различные толкования и подвержено частым изменениям. По мнению руководства, по состоянию на 31 декабря 2019 г. соответствующие положения законодательства интерпретированы им корректно, и положение Общества с точки зрения налогового законодательства останется стабильным.

##### Финансовые риски

###### *Рыночные риски*

Рыночный риск - это риск влияния изменений рыночных факторов, включая валютные обменные курсы, процентные ставки, цены на товары и ценные бумаги, котирующиеся на рынке, на финансовые результаты Общества или стоимость принадлежащих ему финансовых инструментов.

###### *Риск изменения цен.*

Цены на услуги по транспортировке газа и поставке природного газа населению в Российской Федерации устанавливаются Федеральной службой по тарифам и вследствие этого менее подвержены риску значительного колебания.





**Об отсутствии бенефициарных владельцев**

В результате принятия мер по идентификации бенефициарных владельцев бенефициарный владелец АО «Газпром газораспределение Екатеринбург» (далее также Общество) не выявлен в связи со следующими обстоятельствами.

Согласно списку зарегистрированных лиц, включающему информацию о лицах, учет акций которых осуществляют номинальные держатели АО «Газпром газораспределение Екатеринбург» по состоянию 31.12.2019, акционерами АО «Газпром газораспределение Екатеринбург» являются:

Акционер	Количество обыкновенных акций	Доля, %
АО «Газпром газораспределение»	24 267	25,15
АО «Инвестиционно-финансовая группа «Менеджмент.инвестиции.развитие»	17 573	18,22
ЗАО «Сититрейд»	18 345	19,02
ЗАО «Финансовый аналитический центр»	16 981	17,60
ВЕЛНС ЭНТЕРПРАЙЗИС ЛИМИТЕД (VELNS ENTERPRISES LIMITED)	110	0,12
ПАО «Г ПЛЮС»	9 349	9,69
ГУП Свердловской области «Газовые сети»	2 445	2,53
ООО «Газпром межрегионгаз»	4 674	4,84
ООО «Созвездие»	655	0,68
АО «Регионгаз-Инвест»	277	0,29
Физические лица	1 798	1,86
<b>ИТОГО</b>	<b>96 474</b>	<b>100</b>

Таким образом, 29,99% уставного капитала Общества контролируется ПАО «Газпром», более 50% которого контролируется Российской Федерацией.


Учредителями АО «Газпром газораспределение» являются ООО «Газпром межрегионгаз» (99,83 % уставного капитала) и ООО «Газпром трансгаз Санкт-Петербург» (0,17 % уставного капитала).

Единственным участником ООО «Газпром межрегионгаз» является ПАО «Газпром».

В соответствии с пунктом 2 статьи 6.1. Федерального закона от 07.08.2001 № 115-ФЗ «О противодействии легализации (отмыванию) доходов, полученных преступным путем, и финансированию терроризма» (далее – Закон № 115-ФЗ) на ПАО «Газпром» не распространяется обязанность располагать информацией о своих бенефициарных владельцах и принимать обоснованные и доступные в сложившихся обстоятельствах меры по установлению в отношении своих бенефициарных владельцев сведений, предусмотренных абзацем вторым подпункта 1 пункта 1 статьи 7 Закона № 115-ФЗ.

ПАО «Газпром» как эмитент ценных бумаг, допущенных к организованным торгам, раскрывает информацию в соответствии с законодательством Российской Федерации о ценных бумагах, в частности, путем размещения на сайте [www.gazprom.ru](http://www.gazprom.ru) ежеквартальных отчетов.


Согласно списку зарегистрированных лиц, включающему информацию о лицах, учет акций которых осуществляют номинальные держатели АО «Газпром газораспределение Екатеринбург» по состоянию 31.12.2019г., акционерами АО «Газпром





газораспределение Екатеринбург», владеющими в общей сумме более 25% уставного капитала Общества, являются:


Информация о цепочке собственников контрагента, включая бенефициаров (в том числе, конечных)				
ИНН	ОГРН	Наименование/ ФИО	Адрес регистрации	Руководитель / участник / акционер / бенефициар
7701713771	507746441515	АО «Инвестиционно- финансовая группа «Менеджмент.инве стиции.развитие»	101000, ГОРОД МОСКВА, ПЕРЕУЛОК АРХАНГЕЛЬС КИЙ, Д. 3 КОРПУС СТРОЕНИЕ 1, ЭТ/ПОМ/КОМ 1/1/14	Акционер Общества с долей участия 18,22%
-	-	Марочкина Лариса Николаевна	-	Акционер АО «Инвестиционно- финансовая группа «Менеджмент.инвести и.развитие» с долей участия в капитале 13,93% <b>2,5% капитала Общества</b>
-	-	Скотников Андрей Владимирович	-	Акционер АО «Инвестиционно- финансовая группа «Менеджмент.инвести и.развитие» с долей участия в капитале 25% <b>4,6% капитала Общества</b>
-	-	Круглова Татьяна Юрьевна	-	Акционер АО «Инвестиционно- финансовая группа «Менеджмент.инвести и.развитие» с долей участия в капитале 25% <b>4,6% капитала Общества</b>
-	-	Рудов Сергей Юрьевич	-	Акционер АО «Инвестиционно- финансовая группа «Менеджмент.инвести и.развитие» с долей участия в капитале 12,39% <b>2,26% капитала Общества</b>



АО «Газпром газораспределение Екатеринбург»

Приложение к Пояснениям к бухгалтерскому балансу и отчету о финансовых результатах в годовой бухгалтерской отчетности за 2019 год

-	-	Волчков Сергей Викторович	-	Акционер (Руководитель) АО «Инвестиционно-финансовая группа «Менеджмент.инвестиции и.развитие» с долей участия в капитале 10,93% <b>1,2% капитала Общества</b>
-	-	Гречко Кирилл Николаевич	-	Акционер АО «Инвестиционно-финансовая группа «Менеджмент.инвестиции и.развитие» с долей участия в капитале 5,46% <b>0,1% капитала Общества</b>
7705783770	5077746346772	ЗАО «Сититрейд»	105005, ГОРОД МОСКВА, УЛИЦА РАДИО, Д. 12 КОРПУС СТРОЕНИЕ 2, ЭТ 2 ПОМ I	Акционер Общества с долей участия 19,02%
-	-	Пучкин Алексей Владимирович	-	Руководитель (учредитель) ЗАО «Сититрейд» 100% <b>19,02% капитала Общества</b>
7718671061	1077761626986	ЗАО «Финансовый аналитический центр»	107564, ГОРОД МОСКВА, УЛИЦА КРАСНОБОГА ТЫРСКАЯ, Д. 2 КОРПУС СТРОЕНИЕ 75, ЭТ КОМ.;1;06(2)	Акционер Общества с долей участия 17,60%
-	-	Круглова Татьяна Юрьевна	-	Учредитель ЗАО «Финансовый аналитический центр» 100% <b>17,60% капитала Общества</b>
6315376946	1056315070350	ПАО «Т ПЛЮС»	43421, МОСКОВСКАЯ ОБЛАСТЬ, РАЙОН КРАСНОГОРСКИЙ, АВТОДОРОГА	Акционер Общества с долей участия 9,69%



			БАЛТИЯ, ТЕРРИТОРИЯ 26 КМ БИЗНЕС- ЦЕНТР РИГА- ЛЕНД, СТРОЕНИЕ 3, ОФИС 506	
--	--	--	--	--

Согласно абзацу 13 статьи 3 Закона № 115-ФЗ **бенефициарным владельцем** является физическое лицо, которое прямо или при посредничестве третьих лиц владеет более чем 25% капитала юридического лица или же обладает возможностями для осуществления контроля за действиями данного юридического лица.

Согласно приведенным сведениям физические лица, которые в конечном счете прямо или косвенно (через третьих лиц) владеют (имеют преобладающее участие более 25% в капитале) АО «Газпром газораспределение Екатеринбург» либо имеют возможность контролировать действия АО «Газпром газораспределение Екатеринбург», отсутствуют.

На основании изложенного, АО «Газпром газораспределение Екатеринбург» бенефициарные владельцы не выявлены.

