

## Аудиторское заключение независимого аудитора

Акционерам, руководству Акционерного общества «Газпром газораспределение Екатеринбург»

### МНЕНИЕ

Мы провели аудит прилагаемой годовой бухгалтерской отчетности Акционерного общества «Газпром газораспределение Екатеринбург» (далее - АО «Газпром газораспределение Екатеринбург») (ОГРН 1026602346066, 620014, Россия, г.Екатеринбург, ул.Малышева, 4а), состоящей из:

- бухгалтерского баланса по состоянию на 31 декабря 2020 года;
- отчета о финансовых результатах за 2020 год;
- приложений к бухгалтерскому балансу и отчету о финансовых результатах:
  - отчета об изменениях капитала за 2020 год;
  - отчета о движении денежных средств за 2020 год;
  - пояснений к бухгалтерскому балансу и отчету о финансовых результатах;
  - пояснений к бухгалтерскому балансу и отчету о финансовых результатах в годовой бухгалтерской отчетности за 2020 год, включая основные положения учетной политики.

По нашему мнению, прилагаемая годовая бухгалтерская отчетность отражает достоверно во всех существенных отношениях финансовое положение АО «Газпром газораспределение Екатеринбург» по состоянию на 31 декабря 2020 года, финансовые результаты его деятельности и движение денежных средств за 2020 год в соответствии с правилами составления бухгалтерской отчетности, установленными в Российской Федерации.

### ОСНОВАНИЕ ДЛЯ ВЫРАЖЕНИЯ МНЕНИЯ

Мы провели аудит в соответствии с Международными стандартами аудита (МСА). Наша ответственность в соответствии с этими стандартами раскрыта в разделе «Ответственность аудитора за аудит годовой бухгалтерской отчетности» настоящего заключения. Мы являемся независимыми по отношению к АО «Газпром газораспределение Екатеринбург» в соответствии с Правилами независимости аудиторов и аудиторских организаций и Кодексом профессиональной этики аудиторов, соответствующими Международному кодексу этики профессиональных бухгалтеров (включая международные стандарты независимости), разработанному Советом по международным стандартам этики для профессиональных бухгалтеров, и нами выполнены прочие иные обязанности в соответствии с этими требованиями профессиональной этики. Мы полагаем, что полученные нами аудиторские доказательства являются достаточными и надлежащими, чтобы служить основанием для выражения нашего мнения.

**ВАЖНЫЕ ОБСТОЯТЕЛЬСТВА**

Мы обращаем внимание на пункт 23 Пояснений к бухгалтерскому балансу и отчету о финансовых результатах в годовой бухгалтерской отчетности за 2020 год, в котором изложено, что в составе основных средств Общества по состоянию на 31.12.2020 числятся объекты недвижимого имущества остаточной стоимостью 1 260 938 тыс. руб., право собственности на которые не зарегистрировано в установленном порядке.

Мы не выражаем модифицированного мнения в связи с этим вопросом.

**ОТВЕТСТВЕННОСТЬ РУКОВОДСТВА АУДИРУЕМОГО ЛИЦА  
И ЛИЦ, ОТВЕЧАЮЩИХ ЗА КОРПОРАТИВНОЕ УПРАВЛЕНИЕ,  
ЗА ГОДОВУЮ БУХГАЛТЕРСКУЮ ОТЧЕТНОСТЬ**

Руководство АО «Газпром газораспределение Екатеринбург» несет ответственность за подготовку и достоверное представление указанной годовой бухгалтерской отчетности в соответствии с правилами составления бухгалтерской отчетности, установленными в Российской Федерации, и за систему внутреннего контроля, которую руководство считает необходимой для подготовки годовой бухгалтерской отчетности, не содержащей существенных искажений вследствие недобросовестных действий или ошибок.

При подготовке годовой бухгалтерской отчетности руководство несет ответственность за оценку способности АО «Газпром газораспределение Екатеринбург» продолжать непрерывно свою деятельность, за раскрытие в соответствующих случаях сведений, относящихся к непрерывности деятельности, и за составление отчетности на основе допущения о непрерывности деятельности, за исключением случаев, когда руководство намеревается ликвидировать АО «Газпром газораспределение Екатеринбург», прекратить его деятельность или когда у руководства отсутствует какая-либо иная реальная альтернатива, кроме ликвидации или прекращения деятельности.

Лица, отвечающие за корпоративное управление, несут ответственность за надзор за подготовкой годовой бухгалтерской отчетности АО «Газпром газораспределение Екатеринбург».

**ОТВЕТСТВЕННОСТЬ АУДИТОРА ЗА АУДИТ  
ГОДОВОЙ БУХГАЛТЕРСКОЙ ОТЧЕТНОСТИ**

Наша цель состоит в получении разумной уверенности в том, что годовая бухгалтерская отчетность не содержит существенных искажений вследствие недобросовестных действий или ошибок, и в составлении аудиторского заключения, содержащего наше мнение. Разумная уверенность представляет собой высокую степень уверенности, но не является гарантией того, что аудит, проведенный в соответствии с МСА, всегда выявляет существенные искажения при их наличии. Искажения могут быть результатом недобросовестных действий или ошибок и считаются существенными, если можно обоснованно предположить, что в отдельности или в совокупности они могут повлиять на экономические решения пользователей, принимаемые на основе этой годовой бухгалтерской отчетности.

В рамках аудита, проводимого в соответствии с МСА, мы применяем профессиональное суждение и сохраняем профессиональный скептицизм на протяжении всего аудита. Кроме того, мы выполняем следующее:

а) выявляем и оцениваем риски существенного искажения годовой бухгалтерской отчетности вследствие недобросовестных действий или ошибок; разрабатываем и проводим аудиторские процедуры в ответ на эти риски; получаем аудиторские доказательства, являющиеся достаточными и надлежащими, чтобы служить основанием для выражения нашего мнения. Риск необнаружения существенного искажения в результате недобросовестных действий выше, чем риск необнаружения существенного искажения в результате ошибки, так как недобросовестные действия могут включать сговор, подлог, умышленный пропуск, искаженное представление информации или действия в обход системы внутреннего контроля;

б) получаем понимание системы внутреннего контроля, имеющей значение для аудита, с целью разработки аудиторских процедур, соответствующих обстоятельствам, но не с целью выражения мнения об эффективности системы внутреннего контроля АО «Газпром газораспределение Екатеринбург»;

в) оцениваем надлежащий характер применяемой учетной политики, обоснованность оценочных значений, рассчитанных руководством АО «Газпром газораспределение Екатеринбург», и соответствующего раскрытия информации;

г) делаем вывод о правомерности применения руководством АО «Газпром газораспределение Екатеринбург» допущения о непрерывности деятельности, а на основании полученных аудиторских доказательств — вывод о том, имеется ли существенная неопределенность в связи с событиями или условиями, в результате которых могут возникнуть значительные сомнения в способности АО «Газпром газораспределение Екатеринбург» продолжать непрерывно свою деятельность. Если мы приходим к выводу о наличии существенной неопределенности, мы должны привлечь внимание в нашем аудиторском заключении к соответствующему раскрытию информации в годовой бухгалтерской отчетности или, если такое раскрытие информации является ненадлежащим, модифицировать наше мнение. Наши выводы основаны на аудиторских доказательствах, полученных до даты нашего аудиторского заключения. Однако будущие события или условия могут привести к тому, что АО «Газпром газораспределение Екатеринбург» утратит способность продолжать непрерывно свою деятельность;

д) проводим оценку представления годовой бухгалтерской отчетности в целом, ее структуры и содержания, включая раскрытие информации, а также того, представляет ли годовая бухгалтерская отчетность лежащие в ее основе операции и события так, чтобы было обеспечено их достоверное представление.

Мы осуществляем информационное взаимодействие с лицами, отвечающими за корпоративное управление АО «Газпром газораспределение Екатеринбург», доводя до их сведения, помимо прочего, информацию о запланированном объеме и сроках аудита, а также о существенных замечаниях по результатам аудита, в том числе о значительных недостатках системы внутреннего контроля, которые мы выявляем в процессе аудита.

Заместитель генерального директора  
по контролю качества ООО «Аудит – НТ»



М.М. Гурова

«17» марта 2021 г.

**АУДИТОРСКАЯ ОРГАНИЗАЦИЯ:**

**Наименование:** Общество с ограниченной ответственностью «Аудит - новые технологии» (**ООО «Аудит – НТ»**),

**ОГРН:** 1037728012563,

**Место нахождения:** Российская Федерация, 190013, город Санкт-Петербург, улица Можайская, дом 17, литер А, помещение 7Н,

**Членство в саморегулируемой организации аудиторов:** Саморегулируемая организация аудиторов Ассоциация «Содружество», ОРНЗ 11206022602.

## Бухгалтерский баланс

на 31 декабря 2020 г.

				<b>Коды</b>
Форма по ОКУД				<b>0710001</b>
Дата (число, месяц, год)	31	12	2020	
Организация <b>Акционерное общество "Газпром газораспределение Екатеринбург"</b> по ОКПО				<b>03322336</b>
Идентификационный номер налогоплательщика				<b>6660004997</b>
Вид экономической деятельности <b>Распределение газообразного топлива по газораспределительным сетям</b> по ОКВЭД 2				<b>35.22</b>
Организационно-правовая форма / форма собственности <b>Смешанная российская собственность с долей собственности субъектов Российской Федерации</b> по ОКОПФ / ОКФС	12267			42
Единица измерения: в тыс. рублей по ОКЕИ				<b>384</b>


Местонахождение (адрес)  
**620014, Свердловская обл, Екатеринбург г, Малышева ул, д. № 4, корп. А**

Бухгалтерская отчетность подлежит обязательному аудиту  ДА  НЕТ

Наименование аудиторской организации/фамилия, имя, отчество (при наличии) индивидуального аудитора  
**ООО "Аудит-новые технологии"**

Идентификационный номер налогоплательщика аудиторской организации/индивидуального аудитора				<b>ИНН</b>	<b>7728284872</b>
Основной государственный регистрационный номер аудиторской организации/индивидуального аудитора				<b>ОГРН/ОГРНИП</b>	<b>1037728012563</b>

Пояснения	Наименование показателя	Код	На 31 декабря 2020 г.	На 31 декабря 2019 г.	На 31 декабря 2018 г.
	<b>АКТИВ</b>				
	<b>I. ВНЕОБОРОТНЫЕ АКТИВЫ</b>				
П1-1.3, П2-22	Нематериальные активы	1110	22	31	40
	в том числе:				
	Нематериальные активы в организации	11101	22	31	40
	Результаты исследований и разработок	1120	-	-	-
	Нематериальные поисковые активы	1130	-	-	-
	Материальные поисковые активы	1140	-	-	-
П1-2, П2-23	Основные средства	1150	2 004 178	1 840 415	1 690 972
	в том числе:				
	Объекты основных средств	11501	1 960 322	1 761 265	1 461 650
	земельные участки	115011	1 285	1 222	1 222
	сооружения	115012	1 704 594	1 490 993	1 212 761
	здания	115013	142 411	148 092	154 886
	транспортные средства	115014	21 563	27 568	26 361
	машины и оборудование	115015	89 830	92 618	65 650
	производственный и хозяйственный инвентарь	115016	612	738	714
	прочие	115017	27	34	56
П1-2.2	Незавершенные капитальные вложения	11502	43 856	79 150	229 322
	незавершенное строительство	115021	43 856	79 125	229 211
	незавершенное приобретение основных средств	115022	-	-	-
	Доходные вложения в материальные ценности	1160	-	25	111
П1-3	Финансовые вложения	1170	-	-	-
	Отложенные налоговые активы	1180	7 121	-	4 720




П2-26	Прочие внеоборотные активы	1190	6 025	1 186	1 636
	в том числе:				
	Лицензии, программное обеспечение	11901	1 578	1 186	1 587
	Авансы, связанные с капитальным строительством	11902	4 447	-	49
	Итого по разделу I	1100	2 017 346	1 846 966	1 697 368
	<b>II. ОБОРОТНЫЕ АКТИВЫ</b>				
П1-4.1, П2-25	Запасы	1210	22 250	19 893	20 560
	в том числе:				
	Материалы	12101	21 872	19 397	19 893
	Товары	12102	378	496	667
	Налог на добавленную стоимость по приобретенным ценностям	1220	945	2 116	602
П1-5.1;5.2 П2-27	Дебиторская задолженность	1230	188 982	183 417	193 814
	в том числе:				
	Дебиторская задолженность со сроком гашения свыше 12 месяцев, в т.ч.	12301	467	567	667
	займы, предоставленные на срок более 12 месяцев	123011	467	567	667
	Дебиторская задолженность со сроком гашения менее 12 месяцев, в т.ч.	12302	188 515	182 850	193 147
	расчеты с покупателями и заказчиками	123021	170 007	167 906	169 464
	авансы выданные	123022	1 823	1 931	1 638
	прочие дебиторы	123023	16 685	13 013	22 045
П1-3;П2-28	Финансовые вложения (за исключением денежных эквивалентов)	1240	180 000	164 800	100 000
	в том числе:				
	Депозитные счета	12401	180 000	164 800	100 000
	Денежные средства и денежные эквиваленты	1250	86 799	114 542	265 951
	в том числе:				
	Расчетные счета	12501	2 448	3 184	5 166
	Денежные эквиваленты	12502	83 214	110 300	260 000
	Прочие	12503	1 137	1 058	785
П2-26	Прочие оборотные активы	1260	1 476	2 076	2 001
	в том числе:				
	Лицензии, программное обеспечение	12601	1 332	2 076	2 001
	Итого по разделу II	1200	480 452	486 844	582 928
	<b>БАЛАНС</b>	1600	2 497 798	2 333 810	2 280 296



Пояснения	Наименование показателя	Код	На 31 декабря 2020 г.	На 31 декабря 2019 г.	На 31 декабря 2018 г.
	<b>ПАССИВ</b>				
	<b>III. КАПИТАЛ И РЕЗЕРВЫ</b>				
П2-29	Уставный капитал (складочный капитал, уставный фонд, вклады товарищей)	1310	96	96	96
	Собственные акции, выкупленные у акционеров	1320	-	-	-
П2-23	Переоценка внеоборотных активов	1340	506 731	516 265	516 462
	в том числе:				
	Переоценка основных средств	13401	506 731	516 265	516 462
	Добавочный капитал (без переоценки)	1350	844 705	831 193	736 866
	в том числе:				
	Использованные средства целевого финансирования в части специальной надбавки к тарифу на транспортировку газа	13501	844 705	820 168	725 841
П2-29	Резервный капитал	1360	3 423	3 423	3 423
	Нераспределенная прибыль (непокрытый убыток)	1370	440 434	316 757	258 651
	в том числе:				
	Отчетного года	13701	93 563	36 365	44 101
	в т.ч. от реализации услуг по технологическому присоединению	137011	18 399	11 893	21 410
	Прошлых лет	13702	346 871	280 392	214 550
	в т.ч. от реализации услуг по технологическому присоединению	137021	39 439	27 546	6 136
	Итого по разделу III	1300	1 795 389	1 667 734	1 515 498
	<b>IV. ДОЛГОСРОЧНЫЕ ОБЯЗАТЕЛЬСТВА</b>				
	Заемные средства	1410	-	-	-
	Отложенные налоговые обязательства	1420	153 134	135 598	128 790
	Оценочные обязательства	1430	-	-	-
	Прочие обязательства	1450	182 321	163 769	230 983
	в том числе:				
	средства целевого финансирования в части специальной надбавки к тарифу на транспортировку газа	14501	70 920	48 268	111 382
П2-32	расчеты с поставщиками и подрядчиками	14502	111 401	115 501	119 601
	Итого по разделу IV	1400	335 455	299 367	359 773
	<b>V. КРАТКОСРОЧНЫЕ ОБЯЗАТЕЛЬСТВА</b>				
	Заемные средства	1510	-	-	-
П1-5.3;5.4, П2-32	Кредиторская задолженность	1520	343 877	339 402	371 769
	в том числе:				
	Расчеты с поставщиками и подрядчиками	15201	159 868	175 157	226 575
	Расчеты с покупателями и заказчиками	15202	125 612	105 781	88 439
	Расчеты по налогам и сборам	15203	38 752	20 700	22 114
	Расчеты по социальному страхованию и обеспечению	15204	4 853	5 017	6 074
	Расчеты с персоналом по оплате труда	15205	3 247	9 477	15 180
	Расчеты с разными дебиторами и кредиторами	15206	11 545	23 270	13 387
	Доходы будущих периодов	1530	4 404	4 651	4 898
	в том числе:				
	Безвозмездные поступления	15301	4 404	4 651	4 898
П1-7	Оценочные обязательства	1540	18 673	22 656	28 358
	в том числе:				
	Резерв на оплату отпусков	15401	13 454	13 183	12 335
	Резерв на выплату вознаграждений по итогам года	15402	4 824	9 012	15 502
	Прочие резервы	15403	395	461	521



Прочие обязательства	1550	-	-	-
Итого по разделу V	1500	366 954	366 709	405 025
<b>БАЛАНС</b>	<b>1700</b>	<b>2 497 798</b>	<b>2 333 810</b>	<b>2 280 296</b>



Руководитель

(подпись)

**Фишер Юрий Григорьевич**

(расшифровка подписи)

Главный бухгалтер

(подпись)

**Ульман Вера Эдуардовна**

(расшифровка подписи)




25 января 2021 г.



**Отчет о финансовых результатах  
за Январь - Декабрь 2020 г.**

Организация	<b>Акционерное общество "Газпром газораспределение Екатеринбург"</b>	по ОКПО	Коды		
Идентификационный номер налогоплательщика		ИНН	0710002		
Вид экономической деятельности	<b>Распределение газообразного топлива по газораспределительным сетям</b>	по ОКВЭД 2	31	12	2020
Организационно-правовая форма / форма собственности	<b>Смешанная российская собственность с долей собственности субъектов Российской Федерации</b>	по ОКОПФ / ОКФС	03322336		
Непубличные акционерные общества			6660004997		
Единица измерения: в тыс. рублей		по ОКЕИ	35.22		
			12267	42	
			384		


Пояснения	Наименование показателя	Код	За Январь - Декабрь 2020 г.	За Январь - Декабрь 2019 г.
	Выручка	2110	1 040 257	1 047 254
	в том числе:			
	Транспортировка газа по газораспределительным сетям	21101	418 146	424 004
	в т.ч. спецнадбавка	211011	82 951	75 776
	Реализация газа	21102	485 611	484 925
	Реализация СУГ	21103	262	358
	Услуги, работы	21104	136 238	137 967
	в т.ч. услуги по технологическому присоединению	211041	35 838	27 592
П1-6;П2-33	Себестоимость продаж	2120	(757 366)	(754 371)
	в том числе:			
	Транспортировка газа по газораспределительным сетям	21201	(295 147)	(281 758)
	Реализация газа	21202	(361 625)	(373 873)
	Реализация СУГ	21203	(185)	(190)
	Услуги, работы	21204	(100 409)	(98 550)
	в т.ч. услуги по технологическому присоединению	212041	(8 914)	(9 342)
	Валовая прибыль (убыток)	2100	282 891	292 883
	в том числе:			
	Транспортировка газа по газораспределительным сетям	21001	122 999	142 246
	Реализация газа	21002	123 986	111 052
	Реализация СУГ	21003	77	168
	Услуги, работы	21004	35 829	39 417
	в т.ч. услуги по технологическому присоединению	210041	26 924	18 250
П2-33	Коммерческие расходы	2210	(39 954)	(39 334)
П2-33	Управленческие расходы	2220	(114 275)	(120 016)
	Прибыль (убыток) от продаж	2200	128 662	133 533
	Доходы от участия в других организациях	2310	-	-
	Проценты к получению	2320	11 685	20 238
	Проценты к уплате	2330	-	-
П2-35	Прочие доходы	2340	104 226	16 235
	в том числе:			
	Восстановление резерва по сомнительным долгам	23401	11 506	5 223
	Штрафы, пени и другие санкции	23402	1 188	850
	Доходы по выносу и перекладке газораспределительных сетей	23403	84 809	9 920
	Возмещение расходов по госпошлине	23404	1 233	1 620




	Доходы, связанные с реализацией права после наступления срока платежа	23405	-	2 110
	Прочие доходы	23406	5 490	4 512
П2-35	Прочие расходы	2350	(41 762)	(44 551)
	в том числе:			
	Формирование резерва по сомнительным долгам	23501	(17 091)	(20 945)
	Материальная помощь к отпуску	23502	(7 719)	(9 673)
	Расходы по выносу и перекладке газораспределительных сетей	23503	(3 284)	(21)
	Расходы, связанные с реализацией права после наступления срока платежа	23504	-	(2 110)
	Расходы, связанные с выбытием ОС	23505	(4 988)	(1 070)
	Прочие расходы	23506	(8 680)	(10 732)
	Прибыль (убыток) до налогообложения	2300	202 811	125 455
П2-31	Налог на прибыль	2410	(42 887)	(28 469)
	в том числе:			
	текущий налог на прибыль	2411	(27 138)	(22 275)
	отложенный налог на прибыль	2412	(15 749)	(6 194)
	Прочее	2460	(66 361)	(60 621)
	в том числе:			
	Специальная надбавка к тарифу на транспортировку газа	24601	(66 361)	(60 621)
	Чистая прибыль (убыток)	2400	93 563	36 365
	в том числе:			
	-чистая прибыль от реализации услуг по технологическому присоединению	2401	18 399	11 893
	-чистая прибыль(убыток) к распределению(погашению)	2402	75 164	24 472



Пояснения	Наименование показателя	Код	За Январь - Декабрь 2020 г.	За Январь - Декабрь 2019 г.
	Результат от переоценки внеоборотных активов, не включаемый в чистую прибыль (убыток) периода	2510	-	-
	Результат от прочих операций, не включаемый в чистую прибыль (убыток) периода	2520	-	-
	Налог на прибыль от операций, результат которых не включается в чистую прибыль (убыток) периода	2530	-	-
	Совокупный финансовый результат периода	2500	93 563	36 365
	<b>СПРАВОЧНО</b>			
П2-36	Базовая прибыль (убыток) на акцию	2900	-	-
	Разводненная прибыль (убыток) на акцию	2910	-	-


  
 Руководитель \_\_\_\_\_ (подпись)
   
 \_\_\_\_\_ (расшифровка подписи)
   
**Фишер Юрий Григорьевич**

Главный бухгалтер \_\_\_\_\_ (подпись)


  
 \_\_\_\_\_ (расшифровка подписи)
   
**Ульман Вера Эдуардовна**

25 января 2021 г.

# Отчет об изменениях капитала

за Январь - Декабрь 2020 г.

Коды	
0710004	
31	12 2020
03322336	
6660004997	
35.22	
12267	42
384	

Форма по ОКУД

Дата (число, месяц, год)

по ОКПО

ИНН

по

ОКВЭД 2

по ОКПОФ / ОКФС

по ОКЕИ

Организация **Акционерное общество "Газпром газораспределение Екатеринбург"**

Идентификационный номер налогоплательщика

Вид экономической деятельности **Распределение газообразного топлива по газораспределительным сетям**

Организационно-правовая форма / форма собственности

**Смешанная российская  
собственность с долей  
собственности субъектов  
общества / Российской Федерации**

Единица измерения: в тыс. рублей

## 1. Движение капитала

Наименование показателя	Код	Уставный капитал	Собственные акции, выкупленные у акционеров	Добавочный капитал	Резервный капитал	Нераспределенная прибыль (непокрытый убыток)	Итого
Величина капитала на 31 декабря 2018 г.	3100	96	-	1 253 328	3 423	258 651	1 515 498
Увеличение капитала - всего: в том числе:	3210	-	-	94 327	-	65 873	160 200
чистая прибыль	3211	X	X	X	X	36 365	36 365
переоценка имущества	3212	X	X	-	X	-	-
доходы, относящиеся непосредственно на увеличение капитала	3213	X	X	94 327	X	29 508	123 835
дополнительный выпуск акций	3214	-	-	-	X	X	-
увеличение номинальной стоимости реорганизация юридического лица	3215	-	-	-	X	-	X
3216	-	-	-	-	-	-	-
Уменьшение капитала - всего:	3220	-	-	-	-	(7 964)	(7 964)
в том числе:							
убыток	3221	X	X	X	X	-	-
переоценка имущества	3222	X	X	-	X	-	-
расходы, относящиеся непосредственно на уменьшение капитала	3223	X	X	-	X	-	-
уменьшение номинальной стоимости акций	3224	-	-	-	X	-	-
уменьшение количества акций	3225	-	-	-	X	-	-
реорганизация юридического лица	3226	-	-	-	-	-	-
дивиденды	3227	X	X	X	X	(7 964)	(7 964)

12

Наименование показателя	Код	Уставный капитал	Собственные акции, выкупленные у акционеров	Добавочный капитал	Резервный капитал	Нераспределенная прибыль (непокрытый убыток)	Итого
Изменение добавочного капитала	3230	X	X	(197)	-	197	X
Изменение резервного капитала	3240	X	X	X	-	-	X
Величина капитала на 31 декабря 2019 г.	3200	96	-	1 347 458	3 423	316 757	1 667 734
<u>За 2020 г.</u>							
Увеличение капитала - всего:	3310	-	-	26 472	-	110 831	137 303
в том числе:							
чистая прибыль	3311	X	X	X	X	93 563	93 563
переоценка имущества	3312	X	X	-	X	-	-
доходы, относящиеся непосредственно на увеличение капитала	3313	X	X	26 472	X	17 268	43 740
дополнительный выпуск акций	3314	-	-	-	X	-	-
увеличение номинальной стоимости акций	3315	-	-	-	X	-	X
реорганизация юридического лица	3316	-	-	-	-	-	-
Уменьшение капитала - всего:	3320	-	-	-	-	(9 648)	(9 648)
в том числе:							
убыток	3321	X	X	X	X	-	-
переоценка имущества	3322	X	X	-	X	-	-
расходы, относящиеся непосредственно на уменьшение капитала	3323	X	X	-	X	-	-
уменьшение номинальной стоимости акций	3324	-	-	-	X	-	-
уменьшение количества акций	3325	-	-	-	X	-	-
реорганизация юридического лица	3326	-	-	-	-	-	-
дивиденды	3327	X	X	X	X	(9 648)	(9 648)
Изменение добавочного капитала	3330	X	X	(22 494)	-	22 494	X
Изменение резервного капитала	3340	X	X	X	-	-	X
Величина капитала на 31 декабря 2020 г.	3300	96	-	1 351 436	3 423	440 434	1 795 389




## 2. Корректировки в связи с изменением учетной политики и исправлением ошибок

Наименование показателя	Код	Изменения капитала за 2019 г.		На 31 декабря 2019 г.
		за счет чистой прибыли (убытка)	за счет иных факторов	
		На 31 декабря 2018 г.		
<b>Капитал - всего</b>				
до корректировок	3400	1 587 009	115 871	1 734 785
корректировка в связи с:				
изменением учетной политики	3410	(70 031)	-	(65 571)
исправлением ошибок	3420	(1 480)	-	(1 480)
после корректировок	3500	1 515 498	115 871	1 667 734
в том числе:				
нераспределенная прибыль (непокрытый убыток):				
до корректировок	3401	209 884	21 741	263 530
корректировка в связи с:				
изменением учетной политики	3411	48 767	4 460	53 227
исправлением ошибок	3421	-	-	-
после корректировок	3501	258 651	21 741	316 757
Переоценка внеоборотных активов				
до корректировок	3402	636 740	(197)	636 543
корректировка в связи с:				
изменением учетной политики	3412	(118 798)	-	(118 798)
исправлением ошибок	3422	(1 480)	-	(1 480)
после корректировок	3502	516 462	(197)	516 265
Резервный капитал				
до корректировок	3403	3 423	-	3 423
корректировка в связи с:				
изменением учетной политики	3413	-	-	-
исправлением ошибок	3423	-	-	-
после корректировок	3503	3 423	-	3 423
Уставный капитал				
до корректировок	3404	96	-	96
корректировка в связи с:				
изменением учетной политики	3414	-	-	-
исправлением ошибок	3424	-	-	-
после корректировок	3504	96	-	96
Добавочный капитал (без переоценки)				
до корректировок	3405	736 866	94 327	831 193
корректировка в связи с:				
изменением учетной политики	3415	-	-	-
исправлением ошибок	3425	-	-	-
после корректировок	3505	736 866	94 327	831 193

**3. Чистые активы**

Наименование показателя	Код	На 31 декабря 2020 г.	На 31 декабря 2019 г.	На 31 декабря 2018 г.
Чистые активы	3600	1 799 793	1 672 385	1 520 396



Руководитель Фишер Юрий Григорьевич (расшифровка подписи)  
 Главный бухгалтер Ульман Вера Эдуардовна (расшифровка подписи)


25 января 2021 г.

**Отчет о движении денежных средств  
за Январь - Декабрь 2020 г.**

Организация	<b>Акционерное общество "Газпром газораспределение Екатеринбург"</b>	Дата (число, месяц, год)	Форма по ОКУД	Коды		
Идентификационный номер налогоплательщика				0710005		
Вид экономической деятельности	<b>Распределение газообразного топлива по газораспределительным сетям</b>			31	12	2020
Организационно-правовая форма / форма собственности	<b>Смешанная российская собственность с долей собственности субъектов Российской Федерации</b>			03322336		
				6660004997		
				35.22		
				12267	42	
				384		

Единица измерения: в тыс. рублей

Наименование показателя	Код	За Январь - Декабрь 2020 г.	За Январь - Декабрь 2019 г.
<b>Денежные потоки от текущих операций</b>			
Поступления - всего	4110	1 200 278	1 137 448
в том числе:			
от продажи продукции, товаров, работ и услуг	4111	998 498	999 833
арендных платежей, лицензионных платежей, роялти, комиссионных и иных аналогичных платежей	4112	-	-
от перепродажи финансовых вложений	4113	-	-
авансы, полученный от покупателей, заказчиков	4114	54 658	59 346
косвенные налоги по текущей деятельности	4115	56 173	43 579
прочие поступления	4119	90 949	34 690
Платежи - всего	4120	(892 407)	(946 615)
в том числе:			
поставщикам (подрядчикам) за сырье, материалы, работы, услуги	4121	(455 739)	(469 620)
в связи с оплатой труда работников	4122	(346 754)	(341 457)
процентов по долговым обязательствам	4123	-	-
налога на прибыль организаций	4124	(16 701)	(16 141)
на выдачу авансов	4125	(1 516)	(999)
прочие налоги (кроме налога на прибыль организаций и косвенных налогов)	4126	(37 281)	(31 733)
прочие платежи	4129	(34 416)	(86 665)
Сальдо денежных потоков от текущих операций	4100	307 871	190 833
<b>Денежные потоки от инвестиционных операций</b>			
Поступления - всего	4210	567	700
в том числе:			
от продажи внеоборотных активов (кроме финансовых вложений)	4211	567	700
от продажи акций других организаций (долей участия)	4212	-	-
от возврата предоставленных займов, от продажи долговых ценных бумаг (прав требования денежных средств к другим лицам)	4213	-	-
дивидендов, процентов по долговым финансовым вложениям и аналогичных поступлений от долевого участия в других организациях	4214	-	-
	4215	-	-
прочие поступления	4219	-	-
Платежи - всего	4220	(326 495)	(334 990)
в том числе:			
в связи с приобретением, созданием, модернизацией, реконструкцией и подготовкой к использованию внеоборотных активов	4221	(268 670)	(281 474)
в связи с приобретением акций других организаций (долей участия)	4222	-	-
в связи с приобретением долговых ценных бумаг (прав требования денежных средств к другим лицам), предоставление займов другим лицам	4223	-	-





процентов по долговым обязательствам, включаемым в стоимость инвестиционного актива	4224	-	-
авансы по кап.вложениям	4225	(3 706)	-
косвенные налоги по инвестиционной деятельности	4226	(54 119)	(53 516)
прочие платежи	4229	-	-
Сальдо денежных потоков от инвестиционных операций	4200	(325 928)	(334 290)



Наименование показателя	Код	За Январь - Декабрь 2020 г.	За Январь - Декабрь 2019 г.
<b>Денежные потоки от финансовых операций</b>			
Поступления - всего	4310	-	-
в том числе:			
получение кредитов и займов	4311	-	-
денежных вкладов собственников (участников)	4312	-	-
от выпуска акций, увеличения долей участия	4313	-	-
от выпуска облигаций, векселей и других долговых ценных бумаг и др.	4314	-	-
	4315	-	-
прочие поступления	4319	-	-
Платежи - всего	4320	(9 686)	(7 952)
в том числе:			
собственникам (участникам) в связи с выкупом у них акций (долей участия) организации или их выходом из состава участников	4321	-	-
на уплату дивидендов и иных платежей по распределению прибыли в пользу собственников (участников)	4322	(9 686)	(7 952)
в связи с погашением (выкупом) векселей и других долговых ценных бумаг, возврат кредитов и займов	4323	-	-
	4324	-	-
прочие платежи	4329	-	-
Сальдо денежных потоков от финансовых операций	4300	(9 686)	(7 952)
<b>Сальдо денежных потоков за отчетный период</b>	4400	(27 743)	(151 409)
<b>Остаток денежных средств и денежных эквивалентов на начало отчетного периода</b>	4450	114 542	265 951
<b>Остаток денежных средств и денежных эквивалентов на конец отчетного периода</b>	4500	86 799	114 542
Величина влияния изменений курса иностранной валюты по отношению к рублю	4490	-	-

Руководитель

(подпись)



Главный бухгалтер

(подпись)



25 января 2021 г.

**Пояснения к бухгалтерскому балансу  
и отчету о финансовых результатах АО "Газпром газораспределение Екатеринбург" за 2020 г. (тыс. руб)**


**1. Нематериальные активы и расходы на научно-исследовательские, опытно-конструкторские и технологические работы (НИОКР)  
1.1. Наличие и движение нематериальных активов**

с.1

Наименование показателя	Код	Период	Изменения за период						На конец периода		
			На начало года		Выбыло		Убыток от обесценения	Переоценка		первоначальная стоимость	накопленная амортизация и убытки от обесценения
			первоначальная стоимость	накопленная амортизация и убытки от обесценения	Поступило	первоначальная стоимость		накопленная амортизация и убытки от обесценения	Первоначальная стоимость		
Нематериальные активы - всего	5100	за 2020г.	93	(62)	-	(9)	-	-	93	(71)	
	5110	за 2019г.	93	(53)	-	(9)	-	-	93	(62)	
в том числе:											
Исключительное авторское право на программы для ЭВМ, базы данных	5101	за 2020г.	18	(18)	-	-	-	-	18	(18)	
	5111	за 2019г.	18	(18)	-	-	-	-	18	(18)	
Исключительное право владельца на товарный знак и знак обслуживания, наименование места происхождения товаров	5102	за 2020г.	75	(44)	-	(9)	-	-	75	(53)	
	5112	за 2019г.	75	(35)	-	(9)	-	-	75	(44)	

**1.2. Первоначальная стоимость нематериальных активов, созданных самой организацией**

Наименование показателя	Код	На 31 декабря 2020 г.	На 31 декабря 2019 г.	На 31 декабря 2018 г.
Всего	5120	-	-	-
в том числе:	5121	-	-	-



## 1.3. Нематериальные активы с полностью погашенной стоимостью

Наименование показателя	Код	На 31 декабря 2020 г.	На 31 декабря 2019 г.	На 31 декабря 2018 г.
Всего	5130	1	1	1
в том числе:				
Исключительное авторское право на программы для ЭВМ, базы данных	5131	1	1	1

## 1.4. Наличие и движение результатов НИОКР

Наименование показателя	Код	Период	На начало года		Поступило	Изменения за период		На конец периода	
			первоначальная стоимость	часть стоимости, списанной на расходы		Выбыло		первоначальная стоимость	часть стоимости, списанной на расходы за период
						первоначальная стоимость	часть стоимости, списанной на расходы		
НИОКР - всего	5140	за 2020г.	-	-	-	-	-	-	-
	5150	за 2019г.	-	-	-	-	-	-	-
в том числе:									
	5141	за 2020г.	-	-	-	-	-	-	-
	5151	за 2019г.	-	-	-	-	-	-	-



## 1.5. Незаконченные и неоформленные НИОКР и незаконченные операции по приобретению нематериальных активов

Наименование показателя	Код	Период	На начало года	Изменения за период			На конец периода
				затраты за период	списано затрат как не давших положительного результата	принято к учету в качестве нематериальных активов или НИОКР	
Затраты по незаконченным исследованиям и разработкам - всего	5160	за 2020г.	-	-	-	-	
	5170	за 2019г.	-	-	-	-	
В том числе:							
незаконченные операции по приобретению нематериальных активов - всего	5161	за 2020г.	-	-	-	-	
	5171	за 2019г.	-	-	-	-	
	5180	за 2020г.	-	-	-	-	
В том числе:	5190	за 2019г.	-	-	-	-	
	5181	за 2020г.	-	-	-	-	
	5191	за 2019г.	-	-	-	-	



## 2. Основные средства

### 2.1. Наличие и движение основных средств

Наименование показателя	Код	Период	На начало года		Изменения за период						На конец периода	
			первоначальная стоимость	накопленная амортизация	Поступило	Выбыло объектов		начислено амортизации	Переоценка		первоначальная стоимость	накопленная амортизация
						первоначальная стоимость	накопленная амортизация		Первоначальная стоимость	Накопленная амортизация		
Основные средства (без учета доходных вложений в материальные ценности) - всего	5200	за 2020г.	2 889 704	(1 128 439)	296 538	(29 730)	21 309	(89 060)	-	-	3 156 512	(1 196 190)
в том числе:	5210	за 2019г.	2 515 218	(1 053 568)	380 538	(6 052)	4 949	(79 820)	-	-	2 889 704	(1 128 439)
Здания	5201	за 2020г.	302 022	(153 930)	-	-	-	(5 681)	-	-	302 022	(159 611)
	5211	за 2019г.	302 022	(147 136)	-	-	-	(6 794)	-	-	302 022	(153 930)
Сооружения	5202	за 2020г.	2 319 899	(828 906)	279 055	(26 540)	18 592	(57 506)	-	-	2 572 414	(867 820)
	5212	за 2019г.	1 983 839	(781 078)	327 126	(1 066)	851	(48 679)	-	-	2 319 899	(828 906)
Производственный и хозяйственный инвентарь	5203	за 2020г.	5 536	(4 798)	44	-	-	(170)	-	-	5 580	(4 968)
	5213	за 2019г.	5 416	(4 702)	188	(68)	68	(164)	-	-	5 536	(4 798)
Машины и оборудование (кроме офисного)	5204	за 2020г.	154 519	(61 901)	13 628	(646)	323	(16 093)	-	-	167 501	(77 671)
	5214	за 2019г.	115 447	(49 797)	41 147	(2 075)	1 199	(13 303)	-	-	154 519	(61 901)
Транспортные средства	5205	за 2020г.	106 340	(78 772)	3 748	(2 544)	2 394	(9 603)	-	-	107 544	(85 981)
	5215	за 2019г.	97 106	(70 745)	12 077	(2 843)	2 831	(10 858)	-	-	106 340	(78 772)
Другие виды основных средств	5206	за 2020г.	166	(132)	-	-	-	(7)	-	-	166	(139)
	5216	за 2019г.	166	(110)	-	-	-	(22)	-	-	166	(132)
Земельные участки	5207	за 2020г.	1 222	-	63	-	-	-	-	-	1 285	-
	5217	за 2019г.	1 222	-	-	-	-	-	-	-	1 222	-
Учтено в составе доходных вложений в материальные ценности - всего	5220	за 2020г.	-	-	-	-	-	-	-	-	-	-
в том числе:	5230	за 2019г.	-	-	-	-	-	-	-	-	-	-
	5221	за 2020г.	-	-	-	-	-	-	-	-	-	-
	5231	за 2019г.	-	-	-	-	-	-	-	-	-	-




## 2.2. Незавершенные капитальные вложения

Наименование показателя	Код	Период	На начало года	Изменения за период			На конец периода
				затраты за период	списано	принято к учету в качестве основных средств или увеличена стоимость	
Незавершенное строительство и незаконченные операции по приобретению, модернизации и т.п. основных средств - всего	5240	за 2020г.	79 150	261 320	(76)	(296 538)	43 866
	5250	за 2019г.	229 322	233 419	(3 053)	(380 538)	79 150
в том числе:							
счет 08.03 Строительство объектов основных средств	5241	за 2020г.	13 457	75 547	-	(81 613)	7 391
5251	за 2019г.	95 212	46 443	(2 942)	(125 256)	13 457	
счет 08.03 Строительство объектов основных средств Технологическое присоединение	5242	за 2020г.	43 579	156 384	(76)	(174 932)	24 955
5252	за 2019г.	60 115	123 103	(111)	(139 528)	43 579	
счет 08.03 Строительство объектов основных средств Специальная надбавка	5243	за 2020г.	22 089	15 893	-	(26 472)	11 510
5253	за 2019г.	73 884	42 532	-	(94 327)	22 089	
счет 08.04 Приобретение объектов основных средств	5244	за 2020г.	25	13 433	-	(13 458)	-
5254	за 2019г.	111	21 341	-	21 427	25	
счет 08.01 Приобретение земельных участков	5245	за 2020г.	-	63	-	63	-
5255	за 2019г.	-	-	-	-	-	-

## 2.3. Изменение стоимости основных средств в результате достройки, дооборудования, реконструкции и частичной ликвидации

Наименование показателя	Код	за 2020г.	за 2019г.
Увеличение стоимости объектов основных средств в результате достройки, дооборудования, реконструкции - всего	5260	79 545	13 857
в том числе:			
Сооружения(Газопроводы)	5261	75 583	11 717
Транспортные средства	5262	754	1 162
Оборудование	5263	3 208	978
Уменьшение стоимости объектов основных средств в результате частичной ликвидации - всего:	5270	24 194	807
в том числе:			
Сооружения(Газопроводы)	5271	24 194	638
Оборудование	5272	-	169



## 2.4. Иное использование основных средств

Наименование показателя	Код	На 31 декабря 2020 г.	На 31 декабря 2019 г.	На 31 декабря 2018 г.
Переданные в аренду основные средства, числящиеся на балансе	5280	-	-	-
Переданные в аренду основные средства, числящиеся за балансом	5281	-	-	-
Полученные в аренду основные средства, числящиеся на балансе	5282	-	-	-
Полученные в аренду основные средства, числящиеся за балансом	5283	399 682	448 852	450 448
Объекты недвижимости, принятые в эксплуатацию и фактически используемые, находящиеся в процессе государственной регистрации	5284	1 260 938	1 078 652	797 025
Основные средства, переведенные на консервацию	5285	-	-	-
Иное использование основных средств (залог и др.)	5286	-	-	-
	5287	-	-	-





### 3. Финансовые вложения

#### 3.1. Наличие и движение финансовых вложений

Наименование показателя	Код	Период	Изменения за период				На конец периода		
			На начало года		выбыло (погашено)		Текущей рыночной стоимости (убытков от обесценения)	накопленная коррекционная стоимость	
			первоначальная стоимость	накопленная коррекционная тировка	первоначальная стоимость	накопленная коррекционная тировка			
Долгосрочные - всего	5301	за 2020г.	-	-	-	-	-	-	-
	5311	за 2019г.	-	-	-	-	-	-	-
в том числе:									
	5302	за 2020г.	-	-	-	-	-	-	-
	5312	за 2019г.	-	-	-	-	-	-	-
Краткосрочные - всего	5305	за 2020г.	164 800	-	295 000	(279 800)	-	-	180 000
	5315	за 2019г.	100 000	-	274 800	(210 000)	-	-	164 800
в том числе:									
Депозитный вклад	5306	за 2020г.	164 800	-	295 000	(279 800)	-	-	180 000
	5316	за 2019г.	100 000	-	274 800	(210 000)	-	-	164 800
Финансовых вложений - итого	5300	за 2020г.	164 800	-	295 000	(279 800)	-	-	180 000
	5310	за 2019г.	100 000	-	274 800	(210 000)	-	-	164 800



## 3.2. Иное использование финансовых вложений

Наименование показателя	Код	На 31 декабря 2020 г.	На 31 декабря 2019 г.	На 31 декабря 2018 г.
Финансовые вложения, находящиеся в залоге - всего	5320	-	-	-
в том числе:				
5321				
Финансовые вложения, переданные третьим лицам (кроме продажи) - всего	5325	-	-	-
в том числе:				
5326				
5329				
Иное использование финансовых вложений		-	-	-



#### 4. Запасы

##### 4.1. Наличие и движение запасов

Наименование показателя	Код	Период	На начало года		Изменения за период						На конец периода	
			себе-стоимость	величина резерва под снижение стоимости	поступления и затраты	выбыло		убытков от снижения стоимости	оборот запасов между их группами (видами)	себе-стоимость	величина резерва под снижение стоимости	
						себе-стоимость	резерв под снижение стоимости					
Запасы - всего	5400	за 2020г.	20 049	(156)	399 081	(396 726)	2	-	-	X	22 404	(154)
	5420	за 2019г.	20 734	(174)	416 783	(417 468)	18	-	-	X	20 049	(156)
в том числе:												
Сырье, материалы и другие аналогичные ценности	5401	за 2020г.	19 553	(156)	28 810	(26 337)	2	-	-	-	22 026	(154)
	5421	за 2019г.	20 067	(174)	34 303	(34 817)	18	-	-	-	19 553	(156)
Готовая продукция	5402	за 2020г.	-	-	-	-	-	-	-	-	-	-
	5422	за 2019г.	-	-	-	-	-	-	-	-	-	-
Товары для перепродажи	5403	за 2020г.	496	-	370 271	(370 389)	-	-	-	-	378	-
	5423	за 2019г.	667	-	382 480	(382 651)	-	-	-	-	496	-
Товары и готовая продукция отгруженные	5404	за 2020г.	-	-	-	-	-	-	-	-	-	-
	5424	за 2019г.	-	-	-	-	-	-	-	-	-	-
Затраты в незавершенном производстве	5405	за 2020г.	-	-	-	-	-	-	-	-	-	-
	5425	за 2019г.	-	-	-	-	-	-	-	-	-	-
Прочие запасы и затраты	5406	за 2020г.	-	-	-	-	-	-	-	-	-	-
	5426	за 2019г.	-	-	-	-	-	-	-	-	-	-
Расходы будущих периодов (для объектов аналитического учета, которые в балансе отражаются в составе «Запасов»)	5407	за 2020г.	-	-	-	-	-	-	-	-	-	-
	5427	за 2019г.	-	-	-	-	-	-	-	-	-	-
	5408	за 2020г.	-	-	-	-	-	-	-	-	-	-
	5428	за 2019г.	-	-	-	-	-	-	-	-	-	-




## 4.2. Запасы в залоге

Наименование показателя	Код	На 31 декабря 2020 г.	На 31 декабря 2019 г.	На 31 декабря 2018 г.
Запасы, не оплаченные на отчетную дату - всего	5440	-	-	-
в том числе:				
Запасы, находящиеся в залоге по договору - всего	5441	-	-	-
в том числе:	5445	-	-	-
	5446	-	-	-



**5. Дебиторская и кредиторская задолженность**  
**5.1. Наличие и движение дебиторской задолженности**

Наименование показателя	Код	Период	На начало года				Изменения за перенення за период						На конец периода				
			учтенная по условиям договора		величина резерва по сомнительным долгам		поступление		выбыло				перевод из дебиторской в кредиторскую задолженность	перевод из долго- в краткосрочную задолженность	учтенная по условиям договора	величина резерва по сомнительным долгам	
							в результате хозяйственных операций (сумма долга по сделке, операции)	Начисление резерва	погашение	Списание за счет резерва	списание на финансовый результат	восстановление резерва					
Долгосрочная дебиторская задолженность - всего	5501	за 2020г.	-	567	-	-	-	-	-	-	-	-	-	(100)	-	467	-
	5521	за 2019г.	-	667	-	-	-	-	-	-	-	-	-	(100)	-	567	-
в том числе: Расчеты с покупателями и заказчиками	5502	за 2020г.	-	-	-	-	-	-	-	-	-	-	-	-	-	-	-
	5522	за 2019г.	-	-	-	-	-	-	-	-	-	-	-	-	-	-	-
Авансы выданные	5503	за 2020г.	-	-	-	-	-	-	-	-	-	-	-	-	-	-	-
	5504	за 2020г.	-	-	-	-	-	-	-	-	-	-	-	-	-	-	-
Прочая	5524	за 2019г.	-	-	-	-	-	-	-	-	-	-	-	-	-	-	-
	5505	за 2020г.	-	567	-	-	-	-	-	-	-	-	-	(100)	-	467	-
Займы, предоставленные на срок более 12 месяцев	5525	за 2019г.	-	667	-	-	-	-	-	-	-	-	-	(100)	-	567	-
	5510	за 2020г.	223 841	223 841	(40 991)	60 328	(25 715)	(44 430)	817	(301)	20 130	238 721	(45 759)	-	238 721	(45 759)	
Краткосрочная дебиторская задолженность - всего	5530	за 2019г.	219 590	219 590	(26 394)	90 828	(28 867)	(85 486)	1 126	(65)	13 144	223 841	(40 991)	100	223 841	(40 991)	
	5511	за 2020г.	205 599	205 599	(37 693)	45 935	(24 359)	(39 126)	592	(219)	19 864	211 597	(41 590)	-	211 597	(41 590)	
в том числе: Расчеты с покупателями и заказчиками	5531	за 2019г.	193 392	193 392	(23 928)	80 753	(26 837)	(67 481)	1 026	(39)	12 046	205 599	(37 693)	-	205 599	(37 693)	
	5512	за 2020г.	1 933	1 933	(2)	1 795	(27)	(1 903)	2	-	27	1 823	-	-	1 823	-	
Авансы выданные	5532	за 2019г.	1 638	1 638	-	1 151	(427)	(850)	6	6	419	1 933	(2)	-	1 933	(2)	
	5513	за 2020г.	16 309	16 309	(3 296)	8 151	(1 329)	(3 401)	223	(82)	239	20 854	(4 169)	100	20 854	(4 169)	
Прочая	5533	за 2019г.	24 511	24 511	(2 466)	8 924	(1 603)	(17 106)	94	(26)	679	16 309	(3 296)	100	16 309	(3 296)	
	5514	за 2020г.	-	-	-	4 447	-	-	-	-	-	4 447	-	-	4 447	-	
Дебиторская задолженность в составе внеоборотных активов	5534	за 2019г.	49	49	-	-	-	(49)	-	-	-	-	-	-	-	-	-
	5500	за 2020г.	224 408	224 408	(40 991)	60 328	(25 715)	(44 430)	817	(301)	20 130	239 188	(45 759)	X	239 188	(45 759)	
Итого	5520	за 2019г.	220 257	220 257	(26 394)	90 828	(28 867)	(85 486)	1 126	(65)	13 144	224 408	(40 991)	X	224 408	(40 991)	




## 5.2. Просроченная дебиторская задолженность

Наименование показателя	Код	На 31 декабря 2020 г.		На 31 декабря 2019 г.		На 31 декабря 2018 г.	
		учтенная по условиям договора	балансовая стоимость	учтенная по условиям договора	балансовая стоимость	учтенная по условиям договора	балансовая стоимость
Всего	5540	75 266	29 507	60 740	19 749	65 451	39 057
в том числе:							
расчеты с покупателями и заказчиками	5541	70 251	28 661	56 631	18 938	61 750	37 822
расчеты с поставщиками и заказчиками (в части авансовых платежей, предоплат)	5542	-	-	2	-	-	-
прочая	5543	5 015	846	4 107	811	3 701	1 235


## 5.3. Наличие и движение кредиторской задолженности

Наименование показателя	Код	Период	Остаток на начало года	Изменения за период				перевод из долго- в краткосроч- ную задолжен- ность	Остаток на конец периода
				поступление	выбыло	причитающиеся проценты, штрафы и иные начисления	погаше- ние		
Долгосрочная кредиторская задолженность - всего	5551	за 2020г.	115 501	-	-	-	-	(4 100)	111 401
	5571	за 2019г.	119 601	-	-	-	-	(4 100)	115 501
в том числе:									
кредиты	5552	за 2020г.	-	-	-	-	-	-	-
	5572	за 2019г.	-	-	-	-	-	-	-
займы	5553	за 2020г.	-	-	-	-	-	-	-
	5573	за 2019г.	-	-	-	-	-	-	-
прочая	5554	за 2020г.	115 501	-	-	-	-	(4 100)	111 401
	5574	за 2019г.	119 601	-	-	-	-	(4 100)	115 501
	5555	за 2020г.	-	-	-	-	-	-	-
	5575	за 2019г.	-	-	-	-	-	-	-
Краткосрочная кредиторская задолженность - всего	5560	за 2020г.	339 402	110 425	-	-	(109 662)	4 100	343 877
	5580	за 2019г.	371 769	228 239	-	-	(264 416)	4 100	339 402
в том числе:									
расчеты с поставщиками и подрядчиками	5561	за 2020г.	175 157	39 632	-	-	(59 021)	4 100	159 868
	5581	за 2019г.	226 575	167 487	-	-	(223 005)	4 100	175 157
авансы полученные	5562	за 2020г.	105 781	48 965	-	-	(28 847)	-	125 612
	5582	за 2019г.	88 439	49 169	-	-	(31 575)	(252)	105 781
расчеты по налогам и взносам	5563	за 2020г.	25 717	19 779	-	-	(1 891)	-	43 605
	5583	за 2019г.	28 188	495	-	-	(2 966)	-	25 717
кредиты	5564	за 2020г.	-	-	-	-	-	-	-
	5584	за 2019г.	-	-	-	-	-	-	-
займы	5565	за 2020г.	-	-	-	-	-	-	-
	5585	за 2019г.	-	-	-	-	-	-	-
прочая	5566	за 2020г.	32 747	2 049	-	(19 903)	(101)	-	14 792
	5586	за 2019г.	28 567	11 088	-	(6 870)	(38)	-	32 747
	5567	за 2020г.	-	-	-	-	-	-	-
	5587	за 2019г.	-	-	-	-	-	-	-
Итого	5550	за 2020г.	454 903	110 425	-	(109 662)	(388)	X	455 278
	5570	за 2019г.	491 370	228 239	-	(264 416)	(290)	X	454 903



## 5.4. Просроченная кредиторская задолженность

Наименование показателя	Код	На 31 декабря 2020 г.	На 31 декабря 2019 г.	На 31 декабря 2018 г.
Всего	5590	-	-	-
В том числе:				
расчеты с поставщиками и подрядчиками	5591	-	-	-
расчеты с покупателями и заказчиками	5592	-	-	-
прочая задолженность	5593	-	-	-



## 6. Затраты на производство (расходы на продажу)\*

Наименование показателя	Код	за 2020г.	за 2019г.
Материальные затраты	5610	399 298	420 325
Расходы на оплату труда	5620	241 714	240 168
Отчисления на социальные нужды	5630	71 366	70 595
Амортизация	5640	89 069	79 829
Прочие затраты	5650	110 148	102 804
Итого по элементам	5660	911 595	913 721
Фактическая себестоимость проданных товаров	5665	-	-
Изменение остатков (прирост [-]); незавершенного производства, готовой продукции и др.	5670	-	-
Изменение остатков (уменьшение [+]); незавершенного производства, готовой продукции и др.	5680	-	-
Итого расходы по обычным видам деятельности	5600	911 595	913 721

\* - Для организаций, осуществляющих торговую деятельность добавлена строка 5665, учитывающая фактическую себестоимость товаров





## 7. Оценочные обязательства

Наименование показателя	Код	Остаток на начало года	Признано	Погашено	Списано как избыточная сумма	Остаток на конец периода
Оценочные обязательства - всего	5700	22 656	30 819	(34 074)	(728)	18 673
в том числе:						
Оценочное обязательство по выплате прочих вознаграждений	5701	208	382	(188)	(20)	382
Оценочное обязательство по судебным разбирательствам	5702	253	1 104	(846)	(498)	13
Резерв ежегодных отпусков	5703	13 183	24 509	(24 138)	(100)	13 454
Резерв по итогам года	5704	9 012	4 824	(8 902)	(110)	4 824




## 8. Обеспечения обязательств

Наименование показателя	Код	На 31 декабря 2020 г.	На 31 декабря 2019 г.	На 31 декабря 2018 г.
Полученные - всего	5800	-	-	-
в том числе:				
Выданные - всего	5801	-	-	-
в том числе:	5810	-	-	92
Обеспечение заявки на участие в запросе предложений	5811	-	-	92



**9. Государственная помощь**

Наименование показателя	Код	за 2020г.		за 2019г.	
		На начало года	Получено за год	Возвращено за год	На конец года
Получено бюджетных средств - всего	5900	-	-	-	-
в том числе:					
на текущие расходы	5901	-	-	-	-
на вложения во внеоборотные активы	5905	-	-	-	-
Бюджетные кредиты - всего					
за 2020г.	5910	-	-	-	-
за 2019г.	5920	-	-	-	-
в том числе:					
за 2020г.	5911	-	-	-	-
за 2019г.	5921	-	-	-	-



Главный бухгалтер  
**Фишер Юрий Григорьевич**  
 (расшифровка подписи)

Главный бухгалтер  
**Ульман Вера Эдуардовна**  
 (расшифровка подписи)

**ПОЯСНЕНИЯ**  
**К БУХГАЛТЕРСКОМУ БАЛАНСУ И ОТЧЕТУ О ФИНАНСОВЫХ РЕЗУЛЬТАТАХ**  
**В ГОДОВОЙ БУХГАЛТЕРСКОЙ ОТЧЕТНОСТИ ЗА 2020 г.**  
**АО «Газпром газораспределение Екатеринбург»**

Екатеринбург 2021



**ПОЯСНЕНИЯ**  
**К БУХГАЛТЕРСКОМУ БАЛАНСУ И ОТЧЕТУ О ФИНАНСОВЫХ РЕЗУЛЬТАТАХ**  
**В ГОДОВОЙ БУХГАЛТЕРСКОЙ ОТЧЕТНОСТИ ЗА 2020 г.**  
**АО «Газпром газораспределение Екатеринбург»**

I. Общие сведения.....	3
1. Общая информация.....	3
2. Территориально обособленные подразделения.....	5
3. Основные виды деятельности.....	5
4. Информация об исполнительных и контрольных органах.....	5
5. Информация о численности персонала.....	7
II. Существенные аспекты Учетной политики и представления информации в бухгалтерской отчетности.....	7
6. Основа составления.....	7
7. Краткосрочные и долгосрочные активы и обязательства.....	8
8. Нематериальные активы.....	8
9. Основные средства.....	8
10. Финансовые вложения.....	10
11. Прочие внеоборотные активы.....	10
12. Материально-производственные запасы.....	10
13. Расходы будущих периодов.....	11
14. Дебиторская задолженность.....	11
15. Эквиваленты денежных средств и представление денежных потоков в отчете о движении денежных средств.....	11
16. Уставный и добавочный капитал, резервный фонд.....	12
17. Оценочные обязательства.....	12
18. Отложенные налоги.....	13
19. Признание доходов.....	13
20. Изменения в учетной политике.....	13
21. Корректировки данных предшествующего периода в связи с изменениями в учетной политике.....	14
22. Нематериальные активы и результаты исследований и разработок.....	16
23. Основные средства.....	16
24. Незавершенные капитальные вложения.....	17
25. Материалы и товары для перепродажи.....	17
26. Расходы будущих периодов.....	17
27. Дебиторская задолженность.....	18
28. Краткосрочные финансовые вложения.....	19
29. Капитал и резервы.....	19
30. Информация, связанная с использованием денежных средств.....	19
31. Налогообложение.....	20
32. Кредиторская задолженность.....	24
33. Расходы по обычным видам деятельности.....	24
34. Операции по договорам, предусматривающим исполнение обязательств (оплату) неденежными средствами.....	26
35. Прочие доходы и расходы.....	26
36. Прибыль на акцию.....	27
37. Отчет о движении денежных средств.....	28
38. Информация о связанных сторонах.....	29
39. Вознаграждение основному управленческому персоналу.....	38
40. Оценочные обязательства, условные обязательства и условные активы.....	38
41. Информация по прекращаемой деятельности.....	39
42. Риски хозяйственной деятельности.....	39
43. События после отчетной даты.....	41



## I. Общие сведения

### 1. Общая информация

Акционерное общество «Газпром газораспределение Екатеринбург», создано в соответствии с Указами Президента Российской Федерации «Об организационных мерах по преобразованию государственных предприятий, добровольных объединений государственных предприятий в акционерные общества» от 01.07.1992 № 721 и «О преобразовании в акционерные общества и приватизации предприятий, объединений и организаций газового хозяйства Российской Федерации» от 08.12.1992 № 1559, зарегистрировано Управлением государственной регистрации субъектов предпринимательской деятельности Администрации г. Екатеринбурга от «22» апреля 1994г. приказом № 65.

Размер уставного капитала на 31.12.2020 г. составил 96 474 руб. и состоит из обыкновенных акций номинальной стоимостью 1 руб. каждая. Сведения об акционерах приведены на основании списка зарегистрированных лиц, включающих информацию о лицах, учет акций которых осуществляют номинальные держатели АО «Газпром газораспределение Екатеринбург» по состоянию 31.12.2020г.

Акционер	Количество обыкновенных акций	Стоимость, руб.	Доля, %
АО «Газпром газораспределение»	24 267	24 267,00	25,15
АО «Инвестиционно-финансовая группа «Менеджмент.инвестиции.развитие»	17 573	17 573,00	18,22
ЗАО «Сититрейд»	18 345	18 345,00	19,02
ЗАО «Финансовый аналитический центр»	16 981	16 981,00	17,60
ВЕЛНС ЭНТЕРПРАЙЗИС ЛИМИТЕД (VELNS ENTERPRISES LIMITED)	110	110,00	0,12
ПАО «Т ПЛЮС»	9 349	9 349,00	9,69
ГУП Свердловской области «Газовые сети»	2 445	2 445,00	2,53
ООО «Газпром межрегионгаз»	4 674	4 674,00	4,84
ООО «Созвездие»	655	655,00	0,68
АО «Регионгаз-Инвест»	277	277,00	0,29
Физические лица	1 798	1 798,00	1,86
<b>ИТОГО</b>	<b>96 474</b>	<b>96 474,00</b>	<b>100</b>


Ведение реестра владельцев именных ценных бумаг АО «Газпром газораспределение Екатеринбург» в соответствии с договором № Э-718-2015 на ведение реестра именных ценных бумаг от 16.02.2015 года ведение реестра АО «Газпром газораспределение Екатеринбург» осуществляет акционерное общество «Специализированный регистратор – Держатель реестра акционеров газовой промышленности» (117420, г. Москва, ул. Новочерёмушкинская, д. 71/32, ИНН 7704011964).

Общество зарегистрировано по адресу: 620014, г. Екатеринбург, ул. Малышева, 4а

### Информация о действующих лицензиях.

Бессрочная лицензия № Вх-54-004653 от 17.02.2015 на осуществление эксплуатации взрывопожароопасных и химически опасных производственных объектов I, II и III, выданной АО «Газпром газораспределение Екатеринбург» Федеральной службой по экологическому, технологическому и атомному надзору (Ростехнадзор) на основании решения лицензирующего органа – приказа Ростехнадзора от 17.02.2015 № Св-303 и переоформленной на основании решения лицензирующего органа – приказа Ростехнадзора 26.10.2017 № Св-1118.

Бессрочная лицензия № 66.01.35.002.Л.000202.10.11 от 26.10.2011 г. на осуществление деятельности в области использования источников ионизирующего излучения (генерирующих)



(за исключением случая, если эти источники используются в медицинской деятельности). Настоящая лицензия выдана Федеральной службой по надзору в сфере защиты прав потребителей и благополучия человека.

Свидетельство об аттестации на право ведения аварийно-спасательных работ серия 16/2-2 №12313 выдано Отраслевой комиссией Минэнерго России по аттестации аварийно-спасательных служб (формирований) и спасателей нефтяной и газовой промышленности с 25.04.2018 г. по 25.04.2021 г.

Работа лаборатории неразрушающего контроля АО "Газпром газораспределение Екатеринбург" осуществляется на основании свидетельство об аттестации №61A541188 от 22.11.2019г., выданного независимым органом по аттестации лабораторий неразрушающего контроля "СертиНК"ФГАУ"НУЦСК при МГТУ им.Н.Э.Баумана". Срок действия до 22.11.2022г.

Работа лаборатории неразрушающего контроля АО "Газпром газораспределение Екатеринбург" осуществляется на основании свидетельство об аттестации №55A151120 от 28.05.2018 г., выданного независимым органом по аттестации лабораторий неразрушающего контроля ООО "Уральский центр аттестации". Срок действия до 28.05.2021 г.

Свидетельство национального агентства контроля сварки №АЦСТ-109-00757 от 10.12.2019 г. о готовности организации к использованию аттестованной технологии сварки в соответствии с требованиями РД 03-615-03. Способ сварки: РД. Срок действия до 18.12.2023 г.

Свидетельство национального агентства контроля сварки №АЦСТ-109-00756 от 10.12.2019 г. о готовности организации к использованию аттестованной технологии сварки в соответствии с требованиями РД 03-615-03. Способ сварки: Г. Срок действия до 18.12.2023 г.

Свидетельство национального агентства контроля сварки №АЦСТ-109-00754 от 10.12.2019 г. о готовности организации к использованию аттестованной технологии сварки в соответствии с требованиями РД 03-615-03. Способ сварки: НИ. Срок действия до 18.12.2023 г.

Свидетельство национального агентства контроля сварки №АЦСТ-109-00755 от 10.12.2019 г. о готовности организации к использованию аттестованной технологии сварки в соответствии с требованиями РД 03-615-03. Способ сварки: ЗН. Срок действия до 18.12.2023 г.

Свидетельство о допуске к определенному виду или видам работ, которые оказывают влияние на безопасность объектов капитального строительства: №0080.08-2009-6660004997-С-046, выдано 19 августа 2014г. Саморегулируемой организацией, основанной на членстве лиц, осуществляющих строительство - Саморегулируемая организация «Строители Свердловской области». Свидетельство выдано взамен ранее выданного 16 апреля 2013 г. №№0080.07-2009-6660004997-С-046 Срок действия - бессрочно.

Свидетельство о допуске к определенному виду или видам работ, которые оказывают влияние на безопасность объектов капитального строительства: №0041-08.16-06, выдано 14 сентября 2016г. Саморегулируемой организацией, основанной на членстве лиц, осуществляющих подготовку проектной документации - Саморегулируемая организация Некоммерческое партнерство "Проектировщики Свердловской области". Срок действия - бессрочно.

Лицензия № АН-66-000776 от 29.05.2019 на осуществление деятельности по перевозкам пассажиров и иных лиц автобусами, выданной АО «Газпром газораспределение Екатеринбург» Федеральной службы по надзору в сфере транспорта Министерства транспорта Российской Федерации. Срок действия - бессрочно.


#### **Аудитор Общества:**

##### **Наименование:**

Общество с ограниченной ответственностью «Аудит – новые технологии» (ООО «Аудит - НТ»).

##### **Государственная регистрация:**

Зарегистрировано Инспекцией Министерства Российской Федерации по налогам и сборам № 28 по Юго-Западному административному округу г. Москвы 24 марта 2003 г., свидетельство



серия 77 № 007883379. Внесено в Единый государственный реестр юридических лиц за основным государственным регистрационным номером 1037728012563.

**Место нахождения:**

195027, Россия, г. Санкт-Петербург, ул. Можайская, д. 17, литер А, помещение 7Н.

**Членство в саморегулируемой аудиторской организации:**

ООО «Аудит-НТ» включено в реестр аудиторов и аудиторских организаций Саморегулируемой организации аудиторов Ассоциация «Содружество» (далее – СРО ААС) 16 июля 2012 г. за основным регистрационным номером (ОРНЗ) 11206022602.

**2. Территориально обособленные подразделения**

По состоянию на 31 декабря 2020 г. Общество имеет в своем составе четыре территориально обособленных структурных подразделения без выделения на обособленный баланс.

№ п/п	Наименование структурного подразделения	Место нахождения
1	Асбестовский участок по эксплуатации газового хозяйства	Свердловская область, Асбест г., Ладыженского ул., д. 25
2	Белоярский участок по эксплуатации газового хозяйства	Свердловская область, Заречный г., Восточная ул., д. 1
3	Березовский участок по эксплуатации газового хозяйства	Свердловская область, Березовский г., Строителей ул., д.10, корп. Б
4	Верхнепышминский участок по эксплуатации газового хозяйства	Свердловская область, Верхняя Пышма г., Уральских рабочих ул., д.25, корп. А

**3. Основные виды деятельности**

Основными видами деятельности АО «Газпром газораспределение Екатеринбург» являются:


- Услуги по транспортировке природного газа;
- Поставка природного газа населению;
- Реализация сжиженного газа населению, коммунально-бытовым и промышленным предприятиям.

В нижеприведенной таблице отражены натуральные показатели по основным видам деятельности.

Виды деятельности	2018 г.	2019 г.	2020 г.
<b>Реализация сжиженного газа, тн.</b>			
Розничная реализация сжиженного газа, в т.ч.	15,94	9,46	7,26
<i>Баллонный газ, население</i>	<i>15,94</i>	<i>9,46</i>	<i>7,26</i>
<b>Итого</b>	<b>15,94</b>	<b>9,46</b>	<b>7,26</b>
<b>Транспортировка природного газа, тыс. м3.</b>			
Услуги транспортировки газа (без объема транспортировки населению)	2 778 744,91	2 768 501,23	2 576 067,33
<b>Реализация природного газа населению, тыс. м3.</b>			
Услуги по поставке природного газа населению	124 813,48	121 939,79	120 146,81

**4. Информация об исполнительных и контрольных органах**

Генеральный директор АО «Газпром газораспределение Екатеринбург» - Фишер Юрий Григорьевич - избран Советом директоров на срок с 30.06.2017 по 29.06.2020 (протокол №13/2017 от 26.06.2017), на срок с 30.06.2020 по 29.06.2023 (протокол №13/2020 от 29.06.2020), на срок с 19.11.2020 по 29.06.2023 (протокол №2/2020 от 11.11.2020).





**АО «Газпром газораспределение Екатеринбург»**  
 Пояснения к бухгалтерскому балансу и отчету о финансовых результатах в годовой бухгалтерской отчетности за  
 2020 год.

Совет директоров АО «Газпром газораспределение Екатеринбург» избран внеочередным общим собранием акционеров АО «Газпром газораспределение Екатеринбург» 10.12.2019 года в следующем составе:

<b>ФИО члена Совета директоров</b>	<b>Место работы</b>	<b>Должность</b>
Табачук Сергей Владимирович	ООО «Газпром межрегионгаз»	Заместитель генерального директора по управлению персоналом и общим вопросам
Ляпустин Олег Александрович	ООО «Газпром межрегионгаз»	Начальник управления по имуществу и корпоративным отношениям
Прохорова Ольга Владимировна	ООО «Газпром межрегионгаз»	Заместитель начальника отдела Управления по имуществу и корпоративным отношениям
Власенко Вероника Владимировна	ООО «Газпром межрегионгаз»	Начальник управления бюджетирования
Рогачёв Александр Григорьевич	ООО «Газпром межрегионгаз»	Главный инженер
Николаев Владимир Пантелеевич	ООО «Газпром межрегионгаз»	Главный диспетчер
Аникин Виталий Владимирович	ПАО «Т Плюс»	Заместитель генерального директора по стратегии и инвестициям


Председатель Совета директоров – Табачук Сергей Владимирович

Совет директоров АО «Газпром газораспределение Екатеринбург» избран годовым общим собранием акционеров АО «Газпром газораспределение Екатеринбург» 28.09.2020 года в следующем составе:

<b>ФИО члена Совета директоров</b>	<b>Место работы</b>	<b>Должность</b>
Табачук Сергей Владимирович	ООО «Газпром межрегионгаз»	Заместитель генерального директора по управлению персоналом и общим вопросам
Ляпустин Олег Александрович	ООО «Газпром межрегионгаз»	Начальник управления по имуществу и корпоративным отношениям
Прохорова Ольга Владимировна	ООО «Газпром межрегионгаз»	Заместитель начальника отдела Управления по имуществу и корпоративным отношениям
Смирнова Ирина Викторовна	ООО «Газпром межрегионгаз»	Начальник отдела бюджетирования РГК и ГРО
Радченко Антон Александрович	ООО «Газпром межрегионгаз»	Начальник управления газификации ООО «Газпром межрегионгаз»
Харченко Вадим Геннадьевич	ООО «Газпром межрегионгаз»	Начальник производственного управления
Дудкин Алексей Александрович	ООО «Газпром межрегионгаз»	Заместитель начальника управления – начальник корпоративно-правового отдела

Председатель Совета директоров – Табачук Сергей Владимирович

Ревизионная комиссия АО «Газпром газораспределение Екатеринбург» избрана годовым общим собранием акционеров АО «Газпром газораспределение Екатеринбург» 25.06.2019 года в следующем составе:



**АО «Газпром газораспределение Екатеринбург»**  
 Пояснения к бухгалтерскому балансу и отчету о финансовых результатах в годовой бухгалтерской отчетности за  
 2020 год.

ФИО члена ревизионной комиссии	Место работы	Должность
Загребайлова Олеся Сергеевна	ООО «Газпром межрегионгаз»	Главный экономист отдела бюджетирования деятельности ГРО Сибири, Урала и центральной части России Управления бюджетирования и ценообразования
Якубовская Юлия Николаевна	АО «Газпром газораспределение Екатеринбург»	Специалист по внутреннему контролю и аудиту
Ципоренко Андрей Анатольевич	ООО «Газпром межрегионгаз»	Главный аудитор отдела контроля за финансово-хозяйственной деятельностью Общества и объектов вложений

Ревизионная комиссия АО «Газпром газораспределение Екатеринбург» избрана годовым общим собранием акционеров АО «Газпром газораспределение Екатеринбург» 28.09.2020 года в следующем составе:

ФИО члена ревизионной комиссии	Место работы	Должность
Якубовская Юлия Николаевна	АО «Газпром газораспределение Екатеринбург»	Специалист по внутреннему контролю и аудиту
Чубаков Александр Александрович	ООО «Газпром межрегионгаз»	Заместитель начальника управления – начальник отдела контроля за финансово-хозяйственной деятельностью Общества и объектов вложений
Ципоренко Андрей Анатольевич	ООО «Газпром межрегионгаз»	Главный аудитор отдела контроля за финансово-хозяйственной деятельностью Общества и объектов вложений

### 5. Информация о численности персонала

Среднесписочная численность сотрудников Общества составила:

546 человек в 2020 году;

544 человек в 2019 году;

549 человек в 2018 году.

## II. Существенные аспекты Учетной политики и представления информации в бухгалтерской отчетности

Бухгалтерский учет Общества осуществляется на основе следующей учетной политики.


### 6. Основа составления

Бухгалтерская отчетность Общества сформирована исходя из действующих в Российской Федерации правил бухгалтерского учета и отчетности, в частности Федерального закона «О бухгалтерском учете» от 6 декабря 2011 г. № 402-ФЗ и Положения по ведению бухгалтерского учета и бухгалтерской отчетности в Российской Федерации утвержденного приказом Министерства финансов РФ от 29 июля 1998 г. № 34н, а также иных действующих нормативных актов, входящих в систему регулирования бухгалтерского учета и отчетности организаций в Российской Федерации.

Учетная политика Общества разработана и утверждена приказом Общества от 31 декабря 2019 № 531.

Активы и обязательства оценены в отчетности по фактическим затратам. Исключение составляют:

- основные средства;
- активы, по которым в установленном порядке созданы резервы под снижение стоимости;
- оценочные обязательства, приведенные исходя из текущей оценки их величины, выполнение которых приведет к уменьшению экономических выгод организации в будущем.



## 7. Краткосрочные и долгосрочные активы и обязательства

В бухгалтерском балансе дебиторская и кредиторская задолженность, включая задолженность по кредитам и займам, относятся к краткосрочным активам и обязательствам, если срок их обращения (погашения) не превышает 12 месяцев после отчетной даты или не установлен. Остальные указанные активы и обязательства отражаются как долгосрочные. Срок обращения (погашения) таких активов и обязательств определяется условиями соответствующих договоров, выполнение которых привело к возникновению этих активов и обязательств.

Финансовые вложения классифицируются как краткосрочные или долгосрочные исходя из предполагаемого срока их использования (обращения, владения или погашения) после отчетной даты.

Если активы и обязательства на начало отчетного периода были классифицированы как долгосрочные, а в течение отчетного периода появилась уверенность в том, что погашение дебиторской и кредиторской задолженности произойдет не более чем через 12 месяцев после указанной даты, то производится переклассификация указанной долгосрочной задолженности в краткосрочную.

## 8. Нематериальные активы

В бухгалтерском балансе нематериальные активы показаны по первоначальной стоимости за минусом суммы амортизации, накопленной за все время их использования.

Амортизация нематериальных активов начисляется линейным способом. Общество устанавливает срок полезного использования по каждому виду амортизируемых нематериальных активов при их постановке на учет, исходя из срока действия исключительных прав на результаты интеллектуальной деятельности и периода контроля над активом, или ожидаемого срока использования актива, в течение которого предполагается получать экономическую выгоду (доход), но не более срока деятельности организации.

Положительная деловая репутация амортизируется в течение 20 лет (но не более срока деятельности организации).

Переоценка нематериальных активов Обществом не производится в связи с отсутствием активного рынка указанных нематериальных активов, по данным которого определяется текущая рыночная стоимость.

В составе показателя «Нематериальные активы» по строке 1110 бухгалтерского баланса учитываются затраты на приобретение и создание нематериальных активов, учитываемые в составе вложений во внеоборотные активы.


## 9. Основные средства

### *Основные средства*

К основным средствам относятся активы, соответствующие требованиям Положения по бухгалтерскому учету «Учет основных средств» (ПБУ 6/01), утвержденного приказом Минфина РФ от 30 марта 2001 г. №26н, принятые к учету в установленном порядке.

Завершенные строительством, принятые в эксплуатацию и фактически используемые объекты недвижимости, права собственности, по которым не зарегистрированы в установленном законодательстве порядке, учитываются обособленно в составе основных средств.

Переоценка стоимости основных средств Общества проводится регулярно в целях приведения их стоимости в соответствие с текущей рыночной стоимостью. Общество



производит переоценку стоимости основных средств по группам: здания, сооружения, передаточные устройства регулярно в установленном порядке.

По состоянию на 31 декабря 2013 г. Общество переоценило здания, сооружения и передаточные устройства по текущей восстановительной стоимости, определенной независимым оценщиком.

Амортизация основных средств, приобретенных до 1 января 2002 г., производится по единым нормам амортизационных отчислений, утвержденным Постановлением Совмина СССР от 22 октября 1990 г. № 1072 «О единых нормах амортизационных отчислений на полное восстановление основных фондов народного хозяйства СССР», а приобретенных начиная с 1 января 2002 г. – по нормам, исчисленным исходя из установленных Обществом сроков полезного использования. Классификация основных средств, включаемых в амортизационные группы, утвержденная постановлением Правительства Российской Федерации от 1 января 2002 г. №1, используется в качестве одного из источников информации о сроках полезного использования. Срок полезного использования объектов основных средств определяется Обществом при принятии к бухгалтерскому учету по их видам согласно утвержденной Классификации основных средств Общества, включаемых в амортизационные группы (далее – Классификация) (в части не противоречащей законодательству), исходя из ожидаемого срока полезного использования объектов на основании рекомендаций технических служб.

Амортизация не начисляется по:

- земельным участкам и объектам природопользования;
- полностью амортизированным объектам, не списанным с баланса.

Активы, удовлетворяющие критериям признания их в составе основных средств, принимаемые к учету начиная с 01.01.2011, стоимостью не более 40 000 рублей (включительно) за единицу отражаются в бухгалтерском учете и отчетности в составе материально-производственных запасов.

Независимо от стоимости и срока полезного использования в составе основных средств учитываются объекты недвижимого имущества, а также объекты, которые входят в состав газораспределительной сети в соответствии с правилами эксплуатации газораспределительной сети, закрепленными действующими нормативно-правовыми актами, и наличием которых обусловлена её эксплуатация.


Арендованные объекты основных средств отражаются за балансом по стоимости, установленной в договоре аренды. В случае, если в договоре аренды (в том числе договоре аренды помещения) отсутствует стоимость арендуемого имущества, то указанное имущество отражается за балансом в оценке, определяемой Обществом самостоятельно.

Основные средства, принятые в эксплуатацию и находящиеся в процессе государственной регистрации отражаются в таблице 2.4. Пояснений к бухгалтерскому балансу и отчету о финансовых результатах по остаточной стоимости.

### ***Незавершенные капитальные вложения***

Незавершенные капитальные вложения включают:

- объекты недвижимости, не законченные строительством и не принятые в эксплуатацию;
- оборудование, требующее монтажа;
- оборудование, не требующее монтажа, находящееся на складе и предназначенное для строящихся объектов, учитываемое в составе вложений во внеоборотные активы обособленно;
- незавершенные операции по осуществлению капитальных вложений в действующие или вновь приобретаемые объекты.



## 10. Финансовые вложения

Финансовые вложения принимаются к учету по фактическим затратам на их приобретение.

Финансовые вложения, по которым можно определить текущую рыночную стоимость, отражаются в отчетности по состоянию на конец отчетного года по текущей рыночной стоимости. Разница между оценкой таких финансовых вложений на текущую отчетную дату и предыдущей их оценкой относится на прочие расходы и доходы.

Финансовые вложения, по которым не определяется текущая рыночная стоимость, отражаются в бухгалтерском балансе по состоянию на конец отчетного года по их учетной (первоначальной) стоимости за минусом резерва под обесценение финансовых вложений, созданного в отношении активов, по которым на отчетную дату существуют условия устойчивого существенного снижения стоимости. Резерв под обесценение финансовых вложений создается один раз в год по результатам инвентаризации по состоянию на 31 декабря отчетного года. При определении величины резерва Общество на основании доступной информации определяет расчетную стоимость финансовых вложений, имеющих признаки устойчивого снижения стоимости, и на сумму превышения учетной (первоначальной) стоимости данных вложений над их расчетной стоимостью создает резерв под обесценение финансовых вложений. Общая сумма созданного резерва относится на прочие расходы.

Долговые ценные бумаги, по которым текущая рыночная стоимость не определяется, учитываются по первоначальной стоимости.

Ценные бумаги (кроме индивидуально идентифицируемых, в т.ч. векселей и депозитных сертификатов), по которым текущая рыночная стоимость не определяется, отражаются в бухгалтерском учете при выбытии по первоначальной стоимости каждой единицы.

Иные финансовые вложения (включая индивидуально идентифицируемые ценные бумаги (векселя), по которым текущая рыночная стоимость не определяется, отражаются при выбытии по первоначальной стоимости каждой единицы.

Доходы и расходы по операциям с финансовыми вложениями отражаются в составе прочих доходов и расходов.

## 11. Прочие внеоборотные активы.

В составе прочих внеоборотных активов в бухгалтерском балансе по строке 1190 «Прочие внеоборотные активы» отражаются:

- суммы выданных авансов, связанных с капитальным строительством;
- расходы будущих периодов, подлежащие списанию в течение более чем 12 месяцев после отчетной даты;
- стоимость лицензий выданных на срок более 1 года и подлежащих списанию в течение более чем 12 месяцев после отчетной даты.


## 12. Материально-производственные запасы

Материалы при их постановке на учет оцениваются в сумме фактических затрат по их приобретению.

Оценка материально-производственных запасов при их выбытии производится по способу средней себестоимости.

Товары, приобретенные для перепродажи, оцениваются при их постановке на учет в размере затрат по их приобретению с учетом расходов по их доставке (включая погрузочно-разгрузочные работы).

Запасы товаров для перепродажи, а также материалов, рыночная стоимость которых в конце года оказалась ниже стоимости, по которой они числятся в бухгалтерском учете, в связи с имевшим место в отчетном году устойчивым (долгосрочным) снижением цен (моральным устареванием, полной или частичной потерей первоначального качества) отражены в бухгалтерском балансе по рыночной стоимости. На сумму разницы между учетной стоимостью



таких запасов и их рыночной стоимостью (на величину снижения стоимости запасов) образован резерв под снижение стоимости материальных ценностей, отнесенный на увеличение прочих расходов.

Общество образует в установленном порядке резерв под снижение стоимости материально-производственных запасов. При этом данный резерв не создается по сырью, материалам и другим материально-производственным запасам, используемым при производстве готовой продукции, выполнении работ и оказании услуг, если на отчетную дату текущая рыночная стоимость этой продукции, работ и услуг соответствует или превышает ее фактическую себестоимость.

В составе материально-производственных запасов также учитываются объекты, отвечающие условиям отнесения к основным средствам, со стоимостью приобретения не более 40 тыс. руб. (включительно) за единицу, включая предметы (хозяйственные принадлежности и инвентарь) и специальную одежду, которые при их передаче в производство потребляются не сразу, а служат в течение периода, превышающего 12 месяцев.

### **13. Расходы будущих периодов**

Расходы, произведенные Обществом в отчетном периоде, но относящиеся к следующим отчетным периодам (разовые платежи за лицензии, неисключительные права на использование программного обеспечения). Расходы будущих периодов списываются по назначению равномерно на основании специальных расчетов в течение периодов, к которым они относятся.

Расходы будущих периодов, подлежащие списанию более чем 12 месяце после отчетной даты, показываются в бухгалтерском балансе как долгосрочные активы по статье «Прочие внеоборотные активы». Расходы будущих периодов, подлежащие списанию в течение 12 месяцев, показываются в бухгалтерском балансе по статье «Прочие оборотные активы».

### **14. Дебиторская задолженность.**

Задолженность покупателей и заказчиков определена исходя из цен, установленных договорами между Обществом и покупателями (заказчиками) с учетом всех предоставленных Обществом скидок (накидок) и НДС.


Задолженность покупателей и заказчиков, не погашенная в сроки, установленные договорами, и не обеспеченная соответствующими гарантиями, поручительствами, залогами или иным способом, а также задолженность, сроки погашения которой еще не наступили, но в отношении которой существует высокая вероятность ее непогашения в установленный договором срок, показана за минусом начисленного резерва по сомнительным долгам. Этот резерв представляет собой оценку Обществом той части задолженности, которая, возможно, не будет погашена. Начисленный резерв по сомнительным долгам относится на прочие расходы.

Нереальная к взысканию задолженность, в том числе задолженность с истекшим сроком исковой давности, списывается с баланса по мере признания ее таковой с последующим учетом за балансом в течение 5 лет.

### **15. Эквиваленты денежных средств и представление денежных потоков в отчете о движении денежных средств**

К эквивалентам денежных средств относятся высоколиквидные финансовые вложения, которые могут быть легко обращены в заранее известную сумму денежных средств и которые подвержены незначительному риску изменения стоимости. Общество относит к денежным эквивалентам краткосрочные банковские депозиты, размещенные на срок до трёх месяцев, а также высоколиквидные векселя Сбербанка РФ.

В отчете о движении денежных средств денежные потоки Общества, которые не могут быть однозначно классифицированы в составе потоков по текущим, инвестиционным или финансовым операциям, отнесены к денежным потокам от текущих операций. К таким денежным потокам относятся суммы направленных на уплату в бюджет и полученных из бюджета возмещений по косвенным налогам.



В отчете о движении денежных средств представляются свернуто:

- операции по депозитам, произведенные в течение отчетного периода (за исключением начисленных процентов);
- операции по краткосрочным кредитам и займам, полученным и погашенным в течение отчетного периода (за исключением начисленных процентов);
- расчеты комиссионера или агента в связи с осуществлением ими услуг (за исключением платы за сами услуги);
- средства, полученные в качестве финансирования по инвестиционному договору, и направленные на оплату приобретенных работ, услуг, сырья и иных оборотных активов в рамках инвестиционных договоров;
- поступления в счет возмещения коммунальных платежей и осуществление этих платежей в арендных и иных аналогичных отношениях;
- оплата транспортировки грузов с получением эквивалентной компенсации от контрагента;
- обеспечения, полученные на участие в открытом конкурсе;
- прочие расчеты, характеризующие не столько деятельность организации, сколько деятельность ее контрагентов.

В составе прочих поступлений и выплат учитываются следующие платежи:

- возврат авансов;
- расчеты по авансовым отчетам;
- полученные проценты по депозитным вкладам;
- расчеты по имущественному и добровольному медицинскому страхованию;
- расчеты с прочими дебиторами и кредиторами.

#### **16. Уставный и добавочный капитал, резервный фонд**

Величина уставного капитала соответствует величине, установленной Уставом Общества.

В соответствии с Уставом Общество формирует резервный фонд в размере не менее 5% от уставного капитала. Размер ежегодных отчислений в резервный фонд устанавливается по решению Общего собрания акционеров в сумме не менее 5% чистой прибыли.

В составе добавочного капитала учитываются прирост стоимости основных средств по результатам их переоценки.

#### **17. Оценочные обязательства**

Общество признает в бухгалтерском учете следующие оценочные обязательства:

- по выплате работникам вознаграждения по итогам работы за год;
- по оплате отпусков;
- другие оценочные обязательства.

Сумма обязательств по выплате ежегодного вознаграждения по итогам работы за год определяется на конец отчетного года исходя из финансовых возможностей Общества и утвержденного бюджета.

Сумма обязательств по оплате отпусков определяется исходя из количества заработанных, но не использованных всеми сотрудниками дней основного и дополнительного отпусков за все время их работы в организации и среднедневной заработной платы на конец каждого отчетного периода.

Оценочные обязательства относятся на расходы по обычным видам деятельности.

В конце отчетного года по результатам проверки и обоснованности признания оценочных обязательств их сумма может быть:

- уменьшена при наличии информации, позволяющей сделать уточнение величины оценочного обязательства. При этом сумма, на которую уменьшается оценочное обязательство, относится на прочие расходы;



- увеличена при наличии информации, позволяющей сделать уточнение величины оценочного обязательства. При этом сумма, на которую увеличивается оценочное обязательство, относится аналогично начислению обязательства;
- остаться без изменения;
- списана полностью при наличии информации, позволяющей сделать вывод о прекращении выполнения условий признания оценочного обязательства. При этом вся сумма оценочного обязательства включается в прочие доходы.

### **18. Отложенные налоги**

Общество осуществляет налоговый учет и расчеты с бюджетом в соответствии с Положением по учетной политике для целей налогообложения.

а) постоянные и временные разницы: информация о постоянных и временных разницах формируется обособленно в порядке, определяемом Обществом.

Временные разницы учитываются дифференцированно по видам активов и обязательств, в оценке которых возникла разница.

б) текущий налог на прибыль: величина текущего налога на прибыль определяется на основе данных, сформированных в бухгалтерском учете. При этом величина текущего налога на прибыль должна соответствовать сумме исчисленного налога на прибыль, отраженного в налоговой декларации по налогу на прибыль организаций отчетного налогового периода.

в) отложенный налог на прибыль: при составлении бухгалтерской (финансовой) отчетности суммы отложенного налогового актива и отложенного налогового обязательства отражаются развернуто в составе внеоборотных активов и долгосрочных обязательств соответственно.

Сумма налога на прибыль, рассчитанного в связи с обнаружением ошибок (искажений) в предыдущие налоговые периоды, отражается по отдельной статье отчета о финансовых результатах (после статьи текущего налога на прибыль).

### **19. Признание доходов**

Поступления от продажи товаров, продукции и оказания услуг (выполнения работ) признаются выручкой по мере отгрузки продукции покупателям (или оказания услуг) и предъявления им расчетных документов. Она отражается в отчетности за минусом налога на добавленную стоимость, акцизов и аналогичных обязательных платежей.

В составе прочих доходов Общества признаются:

- доходы от реализации основных средств и прочего имущества;
- доходы от переуступки права требования;
- амортизация по безвозмездно полученному имуществу;
- поступления в счет возмещения причиненных организации убытков;
- возмещение расходов по госпошлине;
- прибыль прошлых лет, выявленная в отчетном году;
- признанные штрафы, пени и иные санкции за нарушение хозяйственных договоров;
- прочие доходы.

### **20. Изменения в учетной политике.**

В связи с изменением законодательства в учетную политику Общества на 2020 год внесены следующие изменения.

В связи с изменением Положения по бухгалтерскому учету «Учет расчетов по налогу на прибыль» (ПБУ 18/2002), утвержденного приказом Минфина России от 19.11.2002 №114н, в учетной политике Общества на 2020 год установлено, что величина текущего налога на прибыль определяется с использованием данных, сформированных в бухгалтерском учете. Применение изменений ПБУ 18/2002 отражено в бухгалтерской отчетности ретроспективно. Изменение





**АО «Газпром газораспределение Екатеринбург»**  
**Пояснения к бухгалтерскому балансу и отчету о финансовых результатах в годовой бухгалтерской отчетности за 2020 год.**

показателей бухгалтерской отчетности за предшествующие периоды отражено в разделе 21 "Корректировки данных предшествующего периода в связи с изменениями в учетной политике"

В связи с изменением Положения по бухгалтерскому учету «Информация по прекращаемой деятельности» (ПБУ 16/02), утвержденного приказом Минфина России от 02.07.2002 № 66н, в учетной политике на 2020 год закреплены положения, определяющие порядок учета долгосрочных активов, предназначенных для продажи.

В связи с обязательным применением с 01.01.2021 Федерального стандарта бухгалтерского учета ФСБУ 5/2019 «Запасы», утвержденного приказом Минфина России от 15.11.2019 № 180н, в учетную политику Общества на 2021 год внесены следующие изменения: закреплён перспективный порядок отражения последствий изменения учетной политики в связи с началом применения ФСБУ 5/2019 «Запасы», уточнен перечень объектов, учитываемых в составе запасов, определен порядок оценки запасов при первоначальном признании, в том числе при приобретении запасов на условиях отсрочки (рассрочки) платежа, а также определены порядок и периодичность формирования резерва под обесценение запасов.

**21. Корректировки данных предшествующего периода в связи с изменениями в учетной политике.**

Отдельные показатели граф «на 31 декабря 2018 г.» и «на 31 декабря 2019 г.» бухгалтерского баланса, а также показатели отчета о финансовых результатах за 2020 год и отчета об изменениях капитала за 2020 год на 31.12.2019 г., и 31.12.2018 г. сформированы путем корректировки данных бухгалтерского баланса на 31 декабря 2020 г. в связи со следующими обстоятельствами:

Код строки	Наименование строки	Сумма до корректировки	Номер корректировки	Корректировка, тыс.руб.	Сумма с учетом корректировки
<b>Корректировки показателей 2018 года</b>					
1180	Отложенные налоговые активы	5 395	1	(675)	4 720
1100	Итого по разделу I	1 698 043	1	(675)	1 697 368
1340	Переоценка в необоротных активов	636 740	1	(120 278)	516 462
13401	В т.ч. переоценка основных средств	636 740	1	(120 278)	516 462
1370	Нераспределенная прибыль	209 884	1	48 767	258 651
13701	Нераспределенная прибыль отчетного года	38 999	1	5 102	44 101
13702	Нераспределенная прибыль прошлых лет	170 885	1	43 665	214 550
1300	Итого по разделу III	1 587 009	1	(71 511)	1 515 498
1420	Отложенные налоговые обязательства	57 954	1	70 836	128 790
1400	Итого по разделу IV	288 937	1	70 836	359 773
<b>Корректировки показателей 2019 года</b>					
1180	Отложенные налоговые активы	7 081	2	(1 747)	5 334
1100	Итого по разделу I	1 848 713	2	(1 747)	1 846 966
1340	Переоценка внеоборотных активов	636 543	2	(120 278)	516 265



**АО «Газпром газораспределение Екатеринбург»**  
 Пояснения к бухгалтерскому балансу и отчету о финансовых результатах в годовой бухгалтерской отчетности за  
 2020 год.

Код строки	Наименование строки	Сумма до корректировки	Номер корректировки	Корректировка, тыс.руб.	Сумма с учетом корректировки
13401	В т.ч. переоценка основных средств	636 543	2	(120 278)	516 265
1370	Нераспределенная прибыль	263 530	2	53 227	316 757
13701	Нераспределенная прибыль отчетного года	31 905	2	4 460	36 365
13702	Нераспределенная прибыль прошлых лет	231 625	2	48 767	280 392
1300	Итого по разделу III	1 734 785	2	(67 051)	1 667 734
1420	Отложенные налоговые обязательства	70 294	2	65 304	135 598
1400	Итого по разделу IV	234 063	2	65 304	299 367

**Корректировка №1.** В соответствии с изменениями в ПБУ 18\2002 «Учет расчетов по налогу на прибыль» отражен пересчет налоговых активов и обязательств на 31.12.2018года.

**Корректировка №2.** В соответствии с изменениями в ПБУ 18\2002 «Учет расчетов по налогу на прибыль» отражен пересчет налоговых активов и обязательств на 31.12.2019года.

В отчете о финансовых результатах за январь-декабрь 2020 также отражены корректировки в связи с вышеуказанным событием

Код строки	Наименование строки	Сумма до корректировки	Номер корректировки	Корректировка, тыс.руб.	Сумма с учетом корректировки
<b>Корректировки показателей 2019 года</b>					
2412	Отложенный налог на прибыль	(10 654)	2	4 460	(6 194)
2400	Чистая прибыль(убыток)	31 905	2	4 460	36 365
2402	Чистая прибыль(убыток) к распределению (погашению)	20 012	2	4 460	24 472
2500	Совокупный финансовый результат периода	31 905	2	4 460	36 365

В отчете об изменениях капитала также проведены корректировки в связи с вышеуказанным событием

Код строки	Наименование строки	Сумма до корректировки	Номер корректировки	Корректировка, тыс.руб.	Сумма с учетом корректировки
<b>Корректировки показателей 2018 года</b>					
3100	Добавочный капитал	1 373 606	1	(120 278)	1 253 328
3100	Нераспределенная прибыль(непокрытый убыток)	209 884	1	48 767	258 651
3100	Величина капитала на 31 декабря 2018г.	1 587 009	1	(71 511)	1 515 498
3600	Чистые активы на 31 декабря 2018г.	1 591 907	1	(71 511)	1 520 396



**АО «Газпром газораспределение Екатеринбург»**  
**Пояснения к бухгалтерскому балансу и отчету о финансовых результатах в годовой бухгалтерской отчетности за 2020 год.**

<b>Корректировки показателей 2019 года</b>					
3210	Увеличение капитала-всего: Нераспределенная прибыль(непокрытый убыток)	61 413	2	4 460	65 873
3211	Чистая прибыль	31 905	2	4 460	36 365
3200	Добавочный капитал	1 467 736	2	(120 278)	1 347 458
3200	Нераспределенная прибыль(непокрытый убыток)	263 530	2	53 227	316 757
3200	Величина капитала на 31 декабря 2019г.	1 734 785	2	(67 051)	1 667 734
3600	Чистые активы на 31 декабря 2019г.	1 739 436	2	(67 051)	1 672 386

## **22. Нематериальные активы и результаты исследований и разработок**

Наличие и движение нематериальных активов с указанием сумм начисленной амортизации приведено в таблице 1.1. Пояснений к бухгалтерскому балансу и отчету о финансовых результатах (далее - Пояснения).

Нематериальные активы с полностью погашенной стоимостью приведены в таблице 1.3 Пояснений.

В отчетном году сроки полезного использования и способ начисления амортизации нематериальных активов не изменялись по сравнению с предыдущим отчетным периодом.

В составе нематериальных активов числятся объекты с полностью погашенной стоимостью. Указанные объекты не списаны с бухгалтерского учета, поскольку Общество продолжает использовать их в своей деятельности.

## **23. Основные средства**

Наличие и движение основных средств с указанием сумм начисленной амортизации приведено в таблице 2.1. Пояснений к бухгалтерскому балансу и отчету о финансовых результатах.

Изменение стоимости основных средств в результате достройки, дооборудования, реконструкции и частичной ликвидации представлено в таблице 2.3 Пояснений к бухгалтерскому балансу и отчету о финансовых результатах, иное использование (например, передача в аренду, перевод на консервацию) раскрыто в таблице 2.4 Пояснений к бухгалтерскому балансу и отчету о финансовых результатах.

Информация о предоплате строительных работ и основных средств приведена в составе строк «Дебиторская задолженность в составе внеоборотных активов» таблицы 5.1 «Наличие и движение дебиторской задолженности».

### **Основные средства, полученные в аренду.**

Общество получило в пользование по договору аренды ранее не арендованные основные средства стоимостью:

в 2020 г. 1 053 тыс. руб.


в 2019 г. 1 930 тыс. руб.

в 2018 г. 38 634 тыс. руб.

Изменение стоимости ранее полученного в аренду имущества на (-)47 889 тыс. руб.

Возвращено Обществом арендодателю арендованных основных средств (без намерения повторной аренды) по стоимости, указанной в договоре аренды, на сумму:

в 2020 г. 2 334 тыс. руб.



в 2019 г. 21 401 тыс. руб.

в 2018 г. 152 930 тыс. руб.

Переоценка основных средств по состоянию на 31 декабря 2020г. не проводилась в связи с незначительным изменением текущей (восстановительной) стоимости по сравнению с указанной стоимостью, определенной на предыдущую отчетную дату.

Общество ведет работу по оформлению прав на недвижимое имущество, полученное в порядке приватизации Государственной газовой компании "ЭЛГА". В соответствии с Федеральным законом от 13.07.2015г. № 218-ФЗ «О государственной регистрации недвижимости» недвижимое имущество, переданное в оплату уставного капитала Общества, подлежит государственной регистрации в органах Министерства юстиции РФ. Остаточная стоимость объектов недвижимого имущества, подлежащих государственной регистрации и не зарегистрированные по состоянию на 31.12.2020 г. - 1 260 938 тыс.руб., в т.ч. принятых к учету до 1998 года - 30 047 тыс. руб.

#### 24. Незавершенные капитальные вложения.

Информация о незавершенных капитальных вложениях раскрыта в таблице 2.2 Пояснений к бухгалтерскому балансу и отчету о финансовых результатах.

#### 25. Материалы и товары для перепродажи

Информация по разделу Материалы и товары для перепродажи приведена в таблице 4.1 «Наличие и движение запасов» Пояснений к бухгалтерскому балансу и отчету о финансовых результатах.

Материально-производственные запасы, которые морально устарели, полностью или частично потеряли свое первоначальное качество, либо текущая рыночная стоимость, стоимость продажи которых снизилась, отражаются в бухгалтерском балансе на конец отчетного года за вычетом резерва под снижение стоимости материальных ценностей.


По состоянию на 31.12.2020 г. создан резерв под снижение стоимости материальных ценностей на сумму 155,9 тыс. руб.

Наименование	Количество	Сумма, тыс. руб.	Физическое состояние	Сумма резерва, тыс. руб.
Автошина 260x508	16	64,7	Закончился срок поверки. Требуется поверка на пригодность к эксплуатации	64,7
Автошина 320x508	8	84,6	Приобретены до 2008. нет потребности	84,6
Прочие	-	-	-	5,2
<b>ИТОГО</b>	<b>X</b>	<b>X</b>		<b>154,5</b>

#### 26. Расходы будущих периодов

В составе расходов будущих периодов в бухгалтерском балансе отражены следующие расходы, произведенные в соответствующем отчетном периоде, но относящиеся к последующим отчетным периодам.

Наименование вида расходов	На 31.12.2018 г.		На 31.12.2019 г.		На 31.12.2020 г.	
	Долгосрочная часть	Краткосрочная часть	Долгосрочная часть	Краткосрочная часть	Долгосрочная часть	Краткосрочная часть
Затраты на приобретение програм. обеспечения, лицензии	1 587	2 001	1 186	2 076	1 578	1 332
Прочие	-	-	-	-	-	-
<b>ИТОГО</b>	<b>1 587</b>	<b>2 001</b>	<b>1 186</b>	<b>2 076</b>	<b>1 578</b>	<b>1 332</b>



Расходы будущих периодов со сроком списания более 12 месяцев после отчетной даты отражены по строке 1190 «Прочие внеоборотные активы» бухгалтерского баланса. Расходы будущих периодов со сроком списания менее 12 месяцев - отражены по строке 1260 "Прочие оборотные активы" бухгалтерского баланса.

## 27. Дебиторская задолженность

Информация по разделу Дебиторская задолженность приведена в таблице 5.1 «Наличие и движение дебиторской задолженности» и 5.2 «Просроченная дебиторская задолженность» пояснений бухгалтерского баланса и отчета о финансовых результатах.

В таблице 5.1 «Наличие и движение дебиторской задолженности», представляемой в составе пояснений к бухгалтерскому балансу и отчету о финансовых результатах данные раскрываются с исключением дебиторской задолженности, поступившей и погашенной (списанной) в одном отчетном периоде.

По строке 12301 «Дебиторская задолженность со сроком гашения свыше 12 месяцев» бухгалтерского баланса, отражена задолженность по предоставленному без процентному займу на срок более 12 месяцев.

Крупнейшим дебитором с задолженностью свыше 10% от показателя строки 1230 "Дебиторская задолженность" и в составе строки 123021 "Расчеты с покупателями и заказчиками" является ПАО "Энел Россия" - 35 410,5 тыс. руб.

В составе показателя «Авансы выданные» строка 123022 бухгалтерского баланса отражена сумма денежных средств по предстоящим расчетам за товары, работы, услуги, уплаченных другим организациям и физическим лицам в соответствии с условиями договоров.

При этом сумма НДС по авансам, не принятая к вычету, отражаемая в указанных строках, составляет:

- на 31 декабря 2020 г. - 164 тыс. руб.
- на 31 декабря 2019 г. - 312 тыс. руб.
- на 31 декабря 2018 г. - 217 тыс. руб.

Сумма авансов, выданных на капитальное строительство и отраженных в составе прочих внеоборотных активов в строке 11902 бухгалтерского баланса, составляет:

- на 31 декабря 2020 г. - 4 447 тыс. руб.
- на 31 декабря 2019 г. - 0 тыс. руб.
- на 31 декабря 2018 г. - 49 тыс. руб.

При этом сумма НДС по авансам, не принятая к вычету, отражаемая в указанной строке, составляет:

- на 31 декабря 2020 г. - 741 тыс. руб.
- на 31 декабря 2019 г. - 0 тыс. руб.
- на 31 декабря 2018 г. - 0 тыс. руб.

В составе прочей дебиторской задолженности по строке 123023 бухгалтерского баланса отражены:

тыс. руб.

Вид задолженности	На 31.12.2020 г.	На 31.12.2019 г.	На 31.12.2018 г.
Расчеты по претензиям	4 569	4 107	3 701
Переплата по соц. страхованию	8 680	2 997	2 056
Расчеты по страхованию	807	1 395	1 065
Расчеты с прочими дебиторами	6 736	7 593	11 315
Созданный резерв по прочей дебиторской задолженности	(4 169)	(3 296)	(2 466)
Переплата по налогам	62	217	6 374
<b>ИТОГО</b>	<b>16 685</b>	<b>13 013</b>	<b>22 045</b>



## 28. Краткосрочные финансовые вложения

Информация по разделу Краткосрочные финансовые вложения дополняется таблицей 3.1 «Наличие и движение финансовых вложений» пояснений к бухгалтерскому балансу и отчету о финансовых результатах в части краткосрочных финансовых вложений.

По строке 1240 «Финансовые вложения» отражены перечисления в депозитный вклад.

## 29. Капитал и резервы

### Уставный капитал

Уставный капитал составляет 96 тыс. руб. и состоит из обыкновенных именных акций номинальной стоимостью 1 рубль каждая.

Акционеры	Обыкновенные акции	
	Количество, штук	Номинальная стоимость, руб.
<b>Акционеры, всего:</b>	<b>96 474</b>	<b>96 474</b>
В том числе:		
владельцы более 5% акций:	86 515	86 515
юридические лица:		
АО «Газпром газораспределение»	24 267	24 267
АО «Инвестиционно-финансовая группа «Менеджмент, инвестиции, развитие»	17 573	17 573
ЗАО «Сититрейд»	18 345	18 345
ЗАО «Финансовый аналитический центр»	16 981	16 981
ПАО «Т Плюс»	9 349	9 349

По состоянию на 31 декабря 2020 г. уставный капитал Общества полностью оплачен. В течение 2020 года величина уставного капитала не изменилась.

### Добавочный капитал

Изменение добавочного капитала по строке 1350 «Добавочный капитал (без переоценки)» бухгалтерского баланса за 2020 год на сумму 13 512 тыс. руб. произошло в результате следующих обстоятельств:

– в связи с вводом в эксплуатацию объектов основных средств, входящих в программу газификации (за счет средств целевого финансирования в части специальной надбавки к тарифу на транспортировку газа) на сумму 26 472 тыс. руб.;

– в связи с выбытием основного средства, введенного в эксплуатацию за счет средств спецнадбавки на сумму (-)1 935 тыс. руб.;

– в связи с исправлением ошибок прошлых периодов на сумму (-) 11 025 тыс.руб.


Изменение добавочного капитала по строке 1340 «Переоценка внеоборотных активов» бухгалтерского баланса за 2020 год на сумму 9 534 тыс. руб. произошло в результате выбытия переоцененных основных средств.

### Резервный капитал

Уставом Общества предусмотрено создание резервного фонда в размере не менее 5% от величины уставного капитала Общества. Поскольку резервный фонд сформирован полностью, в отчетном году отчисления в резервный фонд не производились.

## 30. Информация, связанная с использованием денежных средств

Обществом производилось размещение денежных средств на депозитных счетах в Уральском банке ПАО «Сбербанк России», АБ «Россия»



**АО «Газпром газораспределение Екатеринбург»**  
Пояснения к бухгалтерскому балансу и отчету о финансовых результатах в годовой бухгалтерской отчетности за 2020 год.

Показатель	2020 год	2019 год	2018 год
Размещено на депозитных счетах*	2 297 419	3 275 770	2 899 550
Возвращено с депозитных счетов*	2 309 305	3 360 670	2 829 750
Остаток на депозитных счетах	263 214	275 100	360 000
Полученный доход от размещения денежных средств на депозитных счетах	11 553	19 948	18 908

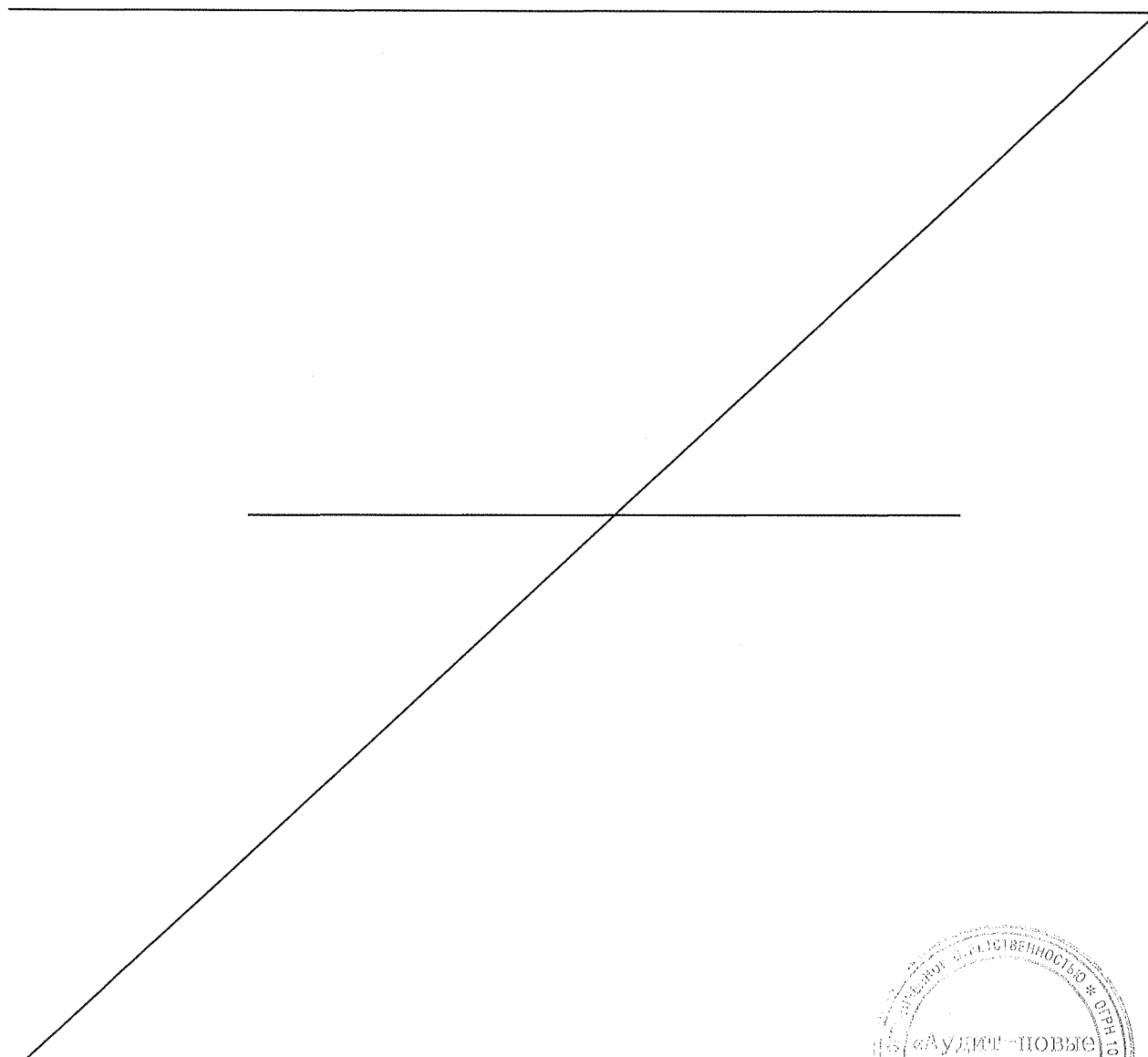
\* в "Отчете о движении денежных средств" указанные обороты приведены свернуто.

### 31. Налогообложение

#### Налог на прибыль

Для целей исчисления налога на прибыль доходы признаются в том отчетном (налоговом) периоде, в котором они имели место, независимо от фактического поступления денежных средств, иного имущества (работ, услуг) и (или) имущественных прав (метод начисления).

Для целей бухгалтерского учета изменения в бухгалтерской отчетности, относящиеся как к отчетному году, так и к предшествовавшим периодам, производятся в отчетности, составляемой за отчетный период, в котором были обнаружены искажения ее данных. (п. 39 Положения по ведению бухгалтерского учета и бухгалтерской отчетности в Российской Федерации).




Отдельные показатели Отчета о финансовых результатах (форма № 2)

Таблица 1

тыс. руб.

№ и формы № 2	Наименование статьи/показателя	За 2020 год			За 2019 год			итого в отчете о финансовых результатах
		данные текущего года	данные прошлых лет	итого в отчете о финансовых результатах	данные текущего года	данные прошлых лет	итого в отчете о финансовых результатах	
1	2	3	4	5	6	7	8	
<b>2300</b>	<b>Прибыль (убыток) до налогообложения</b>	<b>202 811</b>	-	<b>202 811</b>	<b>125 455</b>	-	<b>125 455</b>	
2410	Налог на прибыль	(42 887)	-	(42 887)	(28 469)	-	(28 469)	
2411	В т.ч. текущий налог на прибыль	(27 138)	X	(27 138)	(22 275)	X	(22 275)	
2412	отложенный налог на прибыль	(15 749)	-	(15 749)	(6 194)	-	(6 194)	
	Налог на прибыль прошлых лет	-	-	-	-	-	-	
2460	Прочее	(66 361)	-	(66 361)	(60 621)	-	(60 621)	
2465	Перераспределение налога на прибыль внутри КГН		X	-		X	-	
<b>2400</b>	<b>Чистая прибыль (убыток)</b>	<b>93 563</b>	-	<b>93 563</b>	<b>36 365</b>	-	<b>36 365</b>	
	Постоянный налоговый расход (доход)	2 325	-	-	3 378	-	-	





**АО «Газпром газораспределение Екатеринбург»**  
 Пояснения к бухгалтерскому балансу и отчету о финансовых результатах в годовой бухгалтерской отчетности за  
 2020 год.

В соответствии с Положением по бухгалтерскому учету «Учет расчетов по налогу на прибыль» (ПБУ 18/02) Общество отразило в бухгалтерском учете, а также Отчете о финансовых результатах за 2020 год следующие показатели:

**Таблица 2** **тыс. руб.**

№ п/п	№ строки формы № 2	Наименование статьи/показателя	За 2020 год (графа 5 таблицы 1)	За 2019 год (графа 8 таблицы 1)
1	2	3	4	5
1	2300	<b>Прибыль (убыток) до налогообложения по ставке 20%</b>	<b>202 811</b>	<b>125 455</b>
2	2410	<b>Налог на прибыль</b> (стр.4 + стр.5) в т.ч.:	<b>42 887</b>	<b>28 469</b>
3		Налогооблагаемая база по налогу на прибыль по ставке 20%	135 689	111 378
4	2411	Текущий налог на прибыль (20%)	27 138	22 275
5	2412	Отложенный налог на прибыль (стр.8-стр.6), в т.ч.	15 749	6 194
6		Изменение отложенных налоговых активов	832	1 182
7		Временные вычитаемые разницы, в т.ч.:	4 161	5 914
7.1		Основные средства	3 015	1 673
7.2		Оценочные обязательства и резервы	(3 983)	6 065
7.3		Резерв сомнительных долгов	5 129	(1 824)
7.4		Прочие расходы	(156)	-
7.5		Материалы	156	-
8		Изменение отложенных налоговых обязательств	16 581	7 376
9		Временные налогооблагаемые разницы, в т.ч.:	82 907	36 879
9.1		Материалы	(1 235)	83
9.2		Прочее	(9)	-
9.3		Основные средства	92 098	35 484
9.4		Резервы по сомнительным долгам	(7 947)	1 312
10		Налог на прибыль прошлых лет	-	-
11	2460	Прочее	(66 361)	(60 621)
12	2400	<b>Чистая прибыль (убыток) отчетного периода</b> (стр.1- стр.2- стр.11)	<b>93 563</b>	<b>36 365</b>

Справочно к таблице №2

№ п/п	Наименование показателя	2020 год	2019 год
1	<b>Условный расход (условный доход) по налогу на прибыль, рассчитанный по ставке 20%</b>	<b>40 562</b>	<b>25 091</b>
2	<b>Постоянные налоговые расходы (доходы)</b> (стр.3-стр.5), в т.ч.:	<b>2 325</b>	<b>3 378</b>
3	Постоянные налоговые расходы	2 332	3 378



**АО «Газпром газораспределение Екатеринбург»**  
 Пояснения к бухгалтерскому балансу и отчету о финансовых результатах в годовой бухгалтерской отчетности за  
 2020 год.

№ п/п	Наименование показателя	2020 год	2019 год
4	Постоянные разницы, увеличивающие налогооблагаемую прибыль, в т.ч.:	11 662	16 890
4.1	Материальная помощь к отпуску	6 431	7 970
4.2	Пени, штрафы и иные санкции	717	-
4.3	Оплата труда	674	610
4.4	Содержание детей в ДДУ	430	551
4.5	Прочие	3 410	7 759
5	Постоянные налоговые доходы	7	-
6	Постоянные разницы, уменьшающие налогооблагаемую прибыль.	37	-

Сумма начисления/уменьшения (погашения) вычитаемых временных разниц (стр.7 Таблицы 2), повлекшая за собой начисление/уменьшение (погашение) соответствующих отложенных налоговых активов (стр.6 Таблицы 2), а также сумма начисления/уменьшения (погашения) налогооблагаемых временных разниц (стр.9 Таблицы 2), повлекшая за собой начисление/уменьшение (погашение) соответствующих отложенных налоговых обязательств (стр.8 Таблицы 2) в 2019 и 2020 годах, представлены в Таблице 3 и Таблице 4.

**Таблица 3**

тыс. руб.

№ п/п	№ строки Таблицы №2	Наименование показателя	За 2020 год		
			начислено	погашено	отражено в графе 4 таблицы 2
1	2	3	4	5	6
1	5	Отложенный налог на прибыль	(23 503)	7 754	(15 749)
2	6	Изменение отложенных налоговых активов	2 488	(1 656)	832
3	7	Временные вычитаемые разницы, в т.ч.:	12 443	(8 282)	4 161
3.1	7.1	• Основные средства	4 303	(1 288)	3 015
3.2	7.2	• Оценочные обязательства	445	(4 428)	(3 983)
3.3	7.3	• Резерв сомнительных долгов	7 539	(2 410)	5 129
3.4	7.4	• Прочее	-	(156)	(156)
3.5	7.5	• Материалы	156	-	156
4	8	Изменение отложенные налоговые обязательств	25 991	(9 410)	16 581
5	9	Временные налогооблагаемые разницы, в т.ч.:	129 958	(47 051)	82 907
5.1	9.1	• Материалы	146	(1 381)	(1 235)
5.2	9.2	• Прочее	-	(9)	(9)
5.3	9.3	• Основные средства	124 624	(32 526)	92 098
5.4	9.4	• Резерв сомнительных долгов	5 188	(13 135)	(7 947)




Таблица 4

тыс. Руб.

№ п/п	№ строки Таблицы №2	Наименование показателя	За 2019 год		
			начислено	погашено	отражено в графе 5 таблицы 2
1	2	3	4	5	6
1	5	Отложенный налог на прибыль	(19 055)	12 862	(6 194)
2	6	<b>Изменение отложенных налоговых активов</b>	<b>15 152</b>	<b>(13 968)</b>	<b>1 182</b>
3	7	Временные вычитаемые разницы, в т.ч.:	75 760	(69 846)	5 914
3.1	7.1	• Основные средства	2 713	(1 040)	1 673
3.2	7.2	• Оценочные обязательства	62 042	(55 977)	6 065
3.3	7.3	• Резерв сомнительных долгов	11 005	(12 829)	(1 824)
4	8	<b>Изменение отложенные налоговые обязательств</b>	<b>34 207</b>	<b>(26 831)</b>	<b>7 376</b>
5	9	Временные налогооблагаемые разницы, в т.ч.:	171 035	(134 156)	36 879
5.1	9.1	• Материалы	3 813	(3 730)	83
5.2	9.3	• Основные средства	100 663	(65 179)	35 484
5.3	9.4	• Резервы по сомнительным долгам	66 559	(65 247)	1 312

### 32. Кредиторская задолженность

Информация по кредиторской задолженности приведена в таблицах 5.3 «Наличие и движение кредиторской задолженности» и 5.4 «Просроченная кредиторская задолженность» пояснений к бухгалтерскому балансу и отчету о финансовых результатах.

Кредитором с задолженностью более 12 месяцев 111 401 тыс. руб. из строки 14502 является АО "Газпром газораспределение".

Крупнейшими кредиторами с задолженностью свыше 10% от показателя строки 1520 "Кредиторская задолженность" является АО «Уралсевергаз» - 120.136,1 тыс. руб.

По строке 15202 «Авансы полученные» бухгалтерского баланса отражены авансы полученные:

на 31 декабря 2020 г. - 125 612 тыс. руб.

на 31 декабря 2019 г. - 105 781 тыс. руб.

на 31 декабря 2018 г. - 88 439 тыс. руб.

Авансы приведены за минусом налога на добавленную стоимость, который составляет:


на 31 декабря 2020 г. 24 442 тыс. руб.

на 31 декабря 2019 г. 20 233 тыс. руб.

на 31 декабря 2018 г. 15 920 тыс. руб.

### 33. Расходы по обычным видам деятельности

Информация по разделу «Расходы по обычным видам деятельности», дополнительно представленная к таблице 6 «Затраты на производство» пояснений к бухгалтерскому балансу и отчету о финансовых результатах.



**АО «Газпром газораспределение Екатеринбург»**  
 Пояснения к бухгалтерскому балансу и отчету о финансовых результатах в годовой бухгалтерской отчетности за  
 2020 год.

<b>Вид расхода по обычным видам деятельности</b>	<b>2020 год</b>	<b>2019 год</b>
<b>Материальные расходы</b>	<b>3 077</b>	<b>3 348</b>
ГСМ	919	960
Запчасти	145	211
Расходы на спец. одежду и обувь	143	195
Объекты стоимостью до 40 тыс.руб.	487	407
Прочие материальные расходы	1 383	1 575
<b>Расходы на оплату труда</b>	<b>18 665</b>	<b>18 604</b>
<b>Расходы на отчисления в фонды и обязательное страхование от несчастных случаев на производстве (НС)</b>	<b>5 592</b>	<b>5 572</b>
<b>Амортизация</b>	<b>1 016</b>	<b>1 121</b>
<b>Прочие расходы</b>	<b>11 604</b>	<b>10 689</b>
Арендная плата, в том числе:	252	238
<i>аренда зданий и помещений</i>	226	226
Расходы на страхование, в том числе	317	349
<i>добровольное мед. страхование</i>	196	204
Ремонт основных средств подрядным способом	39	63
Услуги сторонних организаций, в том числе:	10 088	9 375
<i>услуги связи</i>	98	27
<i>услуги сторонних организаций по сбору денежных средств с населения</i>	8 193	8 038
<i>прочие услуги</i>	1 797	1 310
Налоги, включаемые в себестоимость, в том числе	29	30
<i>налог на имущество</i>	11	12
<i>прочие налоги</i>	18	18
Командировочные расходы	0	1
Охрана труда	202	226
Подготовка кадров	7	18
Почтово-телеграфные и канцелярские расходы	510	251
Списание расходов на ПО и лицензии	160	120
Другие	0	18
<b>ИТОГО по строке 2210 «Коммерческие расходы» отчета о финансовых результатах</b>	<b>39 954</b>	<b>39 334</b>
<b>Вид расхода по обычным видам деятельности</b>	<b>2020 год</b>	<b>2019 год</b>
<b>Материальные расходы</b>	<b>5 703</b>	<b>6 684</b>
Электроэнергия	861	797
ГСМ	1 095	1 462
Запчасти	82	68
Природный газ на собственные нужды	362	402
Расходы на спец.одежду и обувь	43	85
Объекты стоимостью до 40 тыс.руб.	988	408
Прочие материальные расходы	2 272	3 462
<b>Расходы на оплату труда</b>	<b>64 657</b>	<b>66 671</b>



**АО «Газпром газораспределение Екатеринбург»**  
 Пояснения к бухгалтерскому балансу и отчету о финансовых результатах в годовой бухгалтерской отчетности за  
 2020 год.

<b>Расходы на отчисления в фонды и обязательное страхование от несчастных случаев на производстве (НС)</b>	<b>18 495</b>	<b>18 621</b>
Амортизация	6 242	5 806
<b>Прочие расходы</b>	<b>19 178</b>	<b>22 234</b>
Арендная плата, в том числе:	7 561	7 341
<i>аренда земли</i>	7 561	7 341
Расходы на страхование, в том числе	769	914
<i>добровольное мед. страхование</i>	293	305
Ремонт основных средств подрядным способом	3	1 280
Услуги сторонних организаций, в том числе:	6 056	5 915
<i>услуги связи</i>	1 587	1 285
<i>услуги охраны</i>	1 167	735
<i>аудиторские услуги</i>	496	563
<i>консультационные услуги</i>	199	252
<i>прочие услуги</i>	2 607	3 080
Налоги, включаемые в себестоимость, в том числе	1 616	1 644
<i>налог на имущество</i>	1 486	1 499
<i>прочие налоги</i>	130	145
Командировочные расходы	311	1 848
Охрана труда	565	475
Подготовка кадров	221	475
Почтово-телеграфные и канцелярские расходы	607	632
Списание расходов на ПО и лицензии	1 036	1 313
Другие	433	397
<b>ИТОГО по строке 2220 «Управленческие расходы» отчета о финансовых результатах</b>	<b>114 275</b>	<b>120 016</b>

Доля управленческих расходов в себестоимости проданных товаров, продукции, работ, услуг составляет:

в 2020 г. 12,54 %  
 в 2019 г. 13,13 %


**34. Операции по договорам, предусматривающим исполнение обязательств (оплату) неденежными средствами**

Оплата по договорам поставки, подряда, оказания услуг неденежными средствами не производилась.

**35. Прочие доходы и расходы**

тыс. руб.

Наименование видов прочих доходов и расходов	2020 г.		2019 г.	
	Доходы	Расходы	Доходы	Расходы
Доходы/Расходы по выносу и перекладке газораспределительных сетей	84 809	(3 284)	920	(21)
Реализация, списание, ликвидация ТМЦ	311	(310)	451	(242)
Реализация основных средств	567	(150)	700	(13)
Изменение резерва по сомнительным	11 506	(17 091)	5 223	(20 945)



**АО «Газпром газораспределение Екатеринбург»**  
 Пояснения к бухгалтерскому балансу и отчету о финансовых результатах в годовой бухгалтерской отчетности за  
 2020 год.

Наименование видов прочих доходов и расходов	2020 г.		2019 г.	
	Доходы	Расходы	Доходы	Расходы
Доходы/Расходы по выносу и перекладке газораспределительных сетей	84 809	(3 284)	920	(21)
долгам, всего				
Расходы социального характера	-	(9 880)	-	(12 605)
Резерв под снижение стоимости материальных ценностей	1	-	18	-
Поступления / Возмещение причиненных организации (ей) убытков	2 200	(5)	1 430	(30)
Уплата/Возмещение расходов по госпошлине	1 233	(1 068)	1 620	(1 672)
Выплаты профкому 0,15%	-	(374)	-	(371)
Убытки прошлых лет, выявленные в отчетном году	-	(81)	-	(21)
Суммы Дт,Кт задолженности по которой истек срок исковой давности, нереальной для взыскания	388	(301)	290	(65)
Реализация права после наступления срока платежа	-	-	2 110	(2 110)
Расходы по оплате услуг кредитных организаций	-	(443)	-	(532)
Расходы/Доходы связанные с выбытием основных средств	1 417	(4 988)	643	(1070)
Прочие оценочные обязательства	344	(720)	680	(422)
Штрафы, пени и иные санкции	1 188	(1 687)	1 850	(63)
Списание капитальных вложений по результатам инвентаризации	-	-	-	(3053)
Прочие	262	(1 380)	300	(1 316)
<b>Итого прочие доходы/расходы</b>	<b>104 226</b>	<b>(41 762)</b>	<b>16 235</b>	<b>(44 551)</b>

Доходы и расходы, связанные с начислением резерва по сомнительным долгам за 2019 и 2020 гг. соответственно, представлены в отчетности Общества свернуто, за исключением суммы восстановленного в течение отчетного года резерва по исполненным должниками обязательствам по задолженности, под которую ранее был создан резерв.


Сумма начисленного и восстановленного резерва по сомнительным долгам в одном периоде за 2020 г. составила - 8 624 тыс. руб., за 2019 г. – 7 915 тыс. руб.

### 36. Прибыль на акцию

Базовая прибыль на акцию отражает часть прибыли отчетного года, причитающейся акционерам – владельцам обыкновенных акций. Она рассчитана как отношение базовой прибыли за отчетный год к средневзвешенному количеству обыкновенных акций в обращении в течение отчетного года.

Базовая прибыль на акцию определена как отношение прибыли отчетного периода, остающейся в распоряжении Общества после налогообложения и других обязательных платежей в бюджет и внебюджетные фонды, уменьшенной на:

- прибыль от ведения деятельности по технологическому присоединению;
- прибыль, полученную в результате компенсации убытков при перекладке газопроводов.



**АО «Газпром газораспределение Екатеринбург»**  
 Пояснения к бухгалтерскому балансу и отчету о финансовых результатах в годовой бухгалтерской отчетности за  
 2020 год.

Показатель	2020 г.	2019 г.
Чистая прибыль (убыток) (с учетом корректировки за 2019г.), руб.	93 562 510	36 364 801
Минус: составляющие прибыли, не подлежащие распределению между акционерами, в т.ч.		
чистая прибыль от реализации услуг по технологическому присоединению, руб.	18 399 022	11 892 880
прибыль, полученную в результате компенсации убытков при перекладке газопроводов, руб.	65 052 450	715 940
прибыль по корректировке, руб.	-	4 460 022
Базовая прибыль за отчетный год, руб.	10 111 038	19 295 959
Средневзвешенное количество обыкновенных акций в обращении в течение отчетного года, акций	96 474	96 474
Базовая прибыль на акцию, в рублях	104,81	200,01

При расчете базовой прибыли (убытка) на акцию из чистой прибыли (непокрытого убытка) исключена чистая прибыль от ведения деятельности по технологическому присоединению на основании пункта 26(24) Постановления Правительства РФ № 1021.

Общество не производило в 2020 году дополнительную эмиссию обыкновенных акций. Общество также не имело ценных бумаг, условиями выпуска которых предусматривалась их конвертация в дополнительное количество обыкновенных акций, и не было какого-либо события, связанного с увеличением количества обыкновенных акций. Поэтому Общество не составляет расчет разводненной прибыли на акцию.

### 37. Отчет о движении денежных средств


В соответствии с п.16 Положения по бухгалтерскому учету "Отчет о движении денежных средств" (ПБУ 23/2011), утвержденного Приказом Минфина РФ от 02.02.2011 N 11н, денежные потоки отражаются в отчете о движении денежных средств свернуто в случаях, когда они характеризуют не столько деятельность организации, сколько деятельность ее контрагентов, и (или) когда поступления от одних лиц обуславливают соответствующие выплаты другим лицам. Примерами таких денежных потоков являются:

- косвенные налоги в составе поступлений от покупателей и заказчиков, платежей поставщикам и подрядчикам и платежей в бюджетную систему Российской Федерации или возмещение из нее;

тыс. руб.

Пояснения	2020 год	2019 год
НДС в поступлениях от текущей деятельности	210 631	211 835
НДС, оплаченный поставщикам по текущей деятельности	(88 576)	(87 098)
НДС, оплаченный в бюджет	(65 882)	(81 158)
<b>Строка 4115</b>	<b>56 173</b>	<b>43 579</b>
НДС в поступлениях от инвестиционной деятельности	113	140
НДС, оплаченный поставщикам по инвестиционной деятельности	(54 232)	(53 656)
<b>Строка 4226</b>	<b>(54 119)</b>	<b>(53 516)</b>

Прочие поступления от текущей операций стр. 4119 и прочие платежи по текущим операциям стр. 4129 включают в себя:



**АО «Газпром газораспределение Екатеринбург»**  
 Пояснения к бухгалтерскому балансу и отчету о финансовых результатах в годовой бухгалтерской отчетности за  
 2020 год.

тыс. руб.

<b>Прочие поступления/платежи</b>	<b>2020 год</b>	<b>2019 год</b>
Поступления по претензиям, возмещение судебных расходов	1 704	1 863
Поступления по соглашениям о компенсации убытков при перекладке газопроводов	71 886	10 050
Проценты от размещения денежных средств в банках	11 003	22 424
Прочие	6 356	353
<b>Строка 4119</b>	<b>90 949</b>	<b>34 690</b>
Зачисление на депозит (свернуто)	(15 200)	(64 800)
Аренда земельных участков	(9 090)	(8 441)
Расчеты по имущественному, личному и добровольному страхованию	(1 500)	(1 875)
Штрафы, пени, неустойки	(2 013)	(210)
Прочие	(6 613)	(11 339)
<b>Строка 4129</b>	<b>(34 416)</b>	<b>(86 665)</b>

### 38. Информация о связанных сторонах

АО «Газпром газораспределение Екатеринбург» (далее – Общество) входит в Группу ПАО «Газпром», состоящую из ПАО «Газпром» и его дочерних и зависимых обществ. Информация по юридическим лицам, входящим в группу ПАО «Газпром» размещена на официальном сайте ПАО «Газпром» (адрес страницы в сети интернет – [gazprom.ru](http://gazprom.ru)).

#### Перечень связанных сторон на 31.12.2019:

<b>Наименование связанной стороны</b>	<b>Основание признания связанной стороной</b>
АО «Газпром газораспределение»	Имеет право распоряжаться 25,154 % общего количества голосов, приходящегося на голосующие акции. Входит в группу лиц ПАО «Газпром».
ООО «Газпром межрегионгаз»	Входит в группу лиц ПАО «Газпром».
ПАО «Газпром»	Входит в группу лиц ПАО «Газпром».
Фишер Юрий Григорьевич	Лицо, осуществляет полномочия единоличного исполнительного органа
ООО «Газпром межрегионгаз Курган»	Полномочия единоличного исполнительного органа осуществляет Фишер Юрий Григорьевич.
Табачук Сергей Владимирович	Член Совета директоров Общества
Ляпустин Олег Александрович	Член Совета директоров Общества
Прохорова Ольга Владимировна	Член Совета директоров Общества
Власенко Вероника Владимировна	Член Совета директоров Общества
Рогачёв Александр Григорьевич	Член Совета директоров Общества
Николаев Владимир Пантелеевич	Член Совета директоров Общества
Аникин Виталий Владимирович	Член Совета директоров Общества

#### Перечень связанных сторон на 31.12.2020:

<b>Наименование связанной стороны</b>	<b>Основание признания связанной стороной</b>
АО «Газпром газораспределение»	Имеет право распоряжаться 25,154 % общего количества голосов, приходящегося на голосующие акции. Входит в группу лиц ПАО «Газпром».
ООО «Газпром межрегионгаз»	Входит в группу лиц ПАО «Газпром».
ПАО «Газпром»	Входит в группу лиц ПАО «Газпром».
Фишер Юрий Григорьевич	Лицо, осуществляет полномочия единоличного исполнительного органа
Табачук Сергей Владимирович	Член Совета директоров Общества





**АО «Газпром газораспределение Екатеринбург»**  
 Пояснения к бухгалтерскому балансу и отчету о финансовых результатах в годовой бухгалтерской отчетности за  
 2020 год.

<b>Наименование связанной стороны</b>	<b>Основание признания связанной стороной</b>
Ляпустин Олег Александрович	Член Совета директоров Общества
Прохорова Ольга Владимировна	Член Совета директоров Общества
Смирнова Ирина Викторовна	Член Совета директоров Общества
Радченко Антон Александрович	Член Совета директоров Общества
Харченко Вадим Геннадьевич	Член Совета директоров Общества
Дудкин Алексей Александрович	Член Совета директоров Общества

С 29.12.2016 акционером владеющим основным пакетом акций Общества является АО «Газпром газораспределение» с долей участия в уставном капитале 25,15% от общего числа голосующих акций.

### **Информация о бенефициарных владельцах**

В результате принятия мер по идентификации бенефициарных владельцев бенефициарный владелец АО «Газпром газораспределение Екатеринбург» (далее также Общество) не выявлен в связи со следующими обстоятельствами.

Согласно списку зарегистрированных лиц, включающему информацию о лицах, учет акций которых осуществляют номинальные держатели АО «Газпром газораспределение Екатеринбург» по состоянию 31.12.2020, акционерами АО «Газпром газораспределение Екатеринбург» являются:


<b>Акционер</b>	<b>Количество обыкновенных акций</b>	<b>Доля, %</b>
<b>АО «Газпром газораспределение»</b>	<b>24 267</b>	<b>25,15</b>
АО «Инвестиционно-финансовая группа «Менеджмент.инвестиции.развитие»	17 573	18,22
ЗАО «Сититрейд»	18 345	19,02
ЗАО «Финансовый аналитический центр»	16 981	17,60
ВЕЛНС ЭНТЕРПРАЙЗИС ЛИМИТЕД (VELNS ENTERPRISES LIMITED)	110	0,12
ПАО «Т ПЛЮС»	9 349	9,69
ГУП Свердловской области «Газовые сети»	2 445	2,53
<b>ООО «Газпром межрегионгаз»</b>	<b>4 674</b>	<b>4,84</b>
ООО «Созвездие»	655	0,68
АО «Регионгаз-Инвест»	277	0,29
Физические лица	1 798	1,86
<b>ИТОГО</b>	<b>96 474</b>	<b>100</b>

Таким образом, 29,99% уставного капитала Общества контролируется ПАО «Газпром», более 50% которого контролируется Российской Федерацией.

Учредителями АО «Газпром газораспределение» являются ООО «Газпром межрегионгаз» (99,83% уставного капитала) и ООО «Газпром трансгаз Санкт-Петербург» (0,17% уставного капитала).

Единственным участником ООО «Газпром межрегионгаз» является ПАО «Газпром».

В соответствии с пунктом 2 статьи 6.1. Федерального закона от 07.08.2001 № 115-ФЗ «О противодействии легализации (отмыванию) доходов, полученных преступным путем, и финансированию терроризма» (далее – Закон № 115-ФЗ) на ПАО «Газпром» не распространяется обязанность располагать информацией о своих бенефициарных владельцах и принимать обоснованные и доступные в сложившихся обстоятельствах меры по установлению в отношении своих бенефициарных владельцев сведений, предусмотренных абзацем вторым подпункта 1 пункта 1 статьи 7 Закона № 115-ФЗ.



**АО «Газпром газораспределение Екатеринбург»**  
 Пояснения к бухгалтерскому балансу и отчету о финансовых результатах в годовой бухгалтерской отчетности за  
 2020 год.

ПАО «Газпром» как эмитент ценных бумаг, допущенных к организованным торгам, раскрывает информацию в соответствии с законодательством Российской Федерации о ценных бумагах, в частности, путем размещения на сайте [www.gazprom.ru](http://www.gazprom.ru) ежеквартальных отчетов.

Согласно списку зарегистрированных лиц, включающему информацию о лицах, учет акций которых осуществляют номинальные держатели АО «Газпром газораспределение Екатеринбург» по состоянию 31.12.2020, акционерами АО «Газпром газораспределение Екатеринбург», в общей сумме владеющие более 25% уставного капитала Общества, являются:

<b>Информация о цепочке собственников контрагента, включая бенефициаров (в том числе, конечных)</b>				
<b>ИНН</b>	<b>ОГРН</b>	<b>Наименование/ ФИО</b>	<b>Адрес регистрации</b>	<b>Руководитель / участник / акционер / бенефициар</b>
7701713771	507746441515	АО «Инвестиционно-финансовая группа «Менеджмент.инвестиции.развитие»	101000, ГОРОД МОСКВА, ПЕРЕУЛОК АРХАНГЕЛЬСКИЙ, Д. 3 КОРПУС СТРОЕНИЕ 1, ЭТ/ПОМ/КОМ 1/1/14	Акционер Общества с долей участия 18,22%
		Марочкина Лариса Николаевна	-	Акционер АО «Инвестиционно-финансовая группа «Менеджмент.инвестиции.развитие» с долей участия в капитале 13,93% <b>2,5% капитала Общества</b>
		Скотников Андрей Владимирович	-	Акционер АО «Инвестиционно-финансовая группа «Менеджмент.инвестиции.развитие» с долей участия в капитале 25% <b>4,6% капитала Общества</b>
		Круглова Татьяна Юрьевна	-	Акционер АО «Инвестиционно-финансовая группа «Менеджмент.инвестиции.развитие» с долей участия в капитале 25% <b>4,6% капитала Общества</b>
		Рудов Сергей Юрьевич	-	Акционер АО «Инвестиционно-финансовая группа «Менеджмент.инвестиции.развитие» с долей участия в капитале 12,39% <b>2,26% капитала Общества</b>
		Волчков Сергей Викторович	-	Акционер (Руководитель) АО «Инвестиционно-финансовая группа «Менеджмент.инвестиции.развитие» с долей участия в капитале 12,39% <b>2,26% капитала Общества</b>




**АО «Газпром газораспределение Екатеринбург»**  
**Пояснения к бухгалтерскому балансу и отчету о финансовых результатах в годовой бухгалтерской отчетности за 2020 год.**

				«Менеджмент.инвестиции .развитие» с долей участия в капитале 10,93% <b>1,2% капитала Общества</b>
		Гречко Кирилл Николаевич	-	Акционер АО «Инвестиционно-финансовая группа «Менеджмент.инвестиции .развитие» с долей участия в капитале 5,46% <b>0,1% капитала Общества</b>
7705783770	5077746346772	ЗАО «Сититрейд»	105005, ГОРОД МОСКВА, УЛИЦА РАДИО, Д. 12 КОРПУС СТРОЕНИЕ 2, ЭТ 2 ПОМ I	Акционер Общества с долей участия 19,02%
-	-	Пучкин Алексей Владимирович	-	Руководитель (учредитель) ЗАО «Сититрейд» 100% <b>19,02% капитала Общества</b>
7718671061	1077761626986	ЗАО «Финансовый аналитический центр»	107564, ГОРОД МОСКВА, УЛИЦА КРАСНОБОГАТ ЫРСКАЯ, Д. 2 КОРПУС СТРОЕНИЕ 75, ЭТ КОМ.;1;06(2)	Акционер Общества с долей участия 17,60%
-	-	Круглова Татьяна Юрьевна	-	Учредитель ЗАО «Финансовый аналитический центр» 100% <b>17,60% капитала Общества</b>
6315376946	1056315070350	ПАО «Т ПЛЮС»	43421, МОСКОВСКАЯ ОБЛАСТЬ, РАЙОН КРАСНОГОРСКИЙ, АВТОДОРОГА БАЛТИЯ, ТЕРРИТОРИЯ 26 КМ БИЗНЕС-ЦЕНТР РИГА-ЛЕНД, СТРОЕНИЕ 3, ОФИС 506	Акционер Общества с долей участия 9,69%

В соответствии с абз. 13 ст. 3 Закона № 115-ФЗ **бенефициарным владельцем** является физическое лицо, которое прямо или при посредничестве третьих лиц владеет более чем 25% капитала юридического лица или же обладает возможностями для осуществления контроля за действиями данного юридического лица.

Согласно приведенных сведений физические лица, которые в конечном счете прямо или косвенно (через третьих лиц) владеют (имеют преобладающее участие более 25% в капитале)



**АО «Газпром газораспределение Екатеринбург»**  
 Пояснения к бухгалтерскому балансу и отчету о финансовых результатах в годовой бухгалтерской отчетности за 2020 год.

АО «Газпром газораспределение Екатеринбург» либо имеют возможность контролировать действия АО «Газпром газораспределение Екатеринбург», отсутствуют.

На основании изложенного, бенефициарные владельцы АО «Газпром газораспределение Екатеринбург» не выявлены.

В отчетном году Общество осуществляло операции по оказанию услуг следующим организациям Группы Газпром тыс. руб.

Наименование и организационно-правовая форма связанной стороны	Характер операций	Выручка от продаж (без НДС, акцизов и экспортных пошлин)	
		2020г.	2019г.
ООО «Газпром газомоторное топливо»	Услуги по транспортировке газа	1 915	1 444
<b>Всего</b>		<b>1 915</b>	<b>1 444</b>


В отчетном году Обществу оказали услуги, поставили товарно-материальные ценности следующие организации Группы Газпром:

тыс. руб.

Наименование и организационно-правовая форма связанной стороны	Характер операций	Стоимость полученных товаров, работ, услуг (без НДС)	
		2020 год	2019 год
ООО «Газпром межрегионгаз Курган»	Приобретение ТМЦ	126	6
ООО «Газпром межрегионгаз инжиниринг»	Информационно-технологическое сопровождение программ для ЭВМ Услуги по обучению	2 460 -	- 89
ООО «Газпром телеком»	Аренда канала связи	721	-
ООО «Газпром сжиженный газ»	Аренда складских помещений	226	226
АО «Газпром газораспределение»	Аренда г/проводов	7 260	6 755
	Право пользование товарным знаком	252	252
	Приобретение неисключительного права	12	12
АО «Драга»	Ведение реестра акционеров и прочие услуги	385	450
АО «Газпром газораспределение Смоленск»	Приобретение ТМЦ	431	450
ООО «Газэнергоинформ»	Услуги агента	759	3 260
ООО «Межрегионгаз технологии»	Услуги по поверке СИ СМР и ПИР, землеустроит. работы	660	-
		1 299	18 069
ООО «Газпромнефть-Корпоративные продажи»	Приобретение ГСМ	7 422	7 890
ООО «Газпром трансгаз Екатеринбург»	Работы с СПГ	864	-
	ПИР	99	-

Расчеты с организациями Группы Газпром осуществляются в рублях.

Задолженность организаций Группы Газпром перед Обществом, отраженная в бухгалтерском балансе, составила:



**АО «Газпром газораспределение Екатеринбург»**  
 Пояснения к бухгалтерскому балансу и отчету о финансовых результатах в годовой бухгалтерской отчетности за  
 2020 год.

тыс. руб.

Наименование и организационно-правовая форма связанной стороны	Дебиторская задолженность (стр. 1230)			Дебиторская задолженность (платежи по которой ожидаются в течение 12 месяцев после отчетной даты) (стр. 12302)		
	на 31.12.18 г.	на 31.12.19 г.	на 31.12.20 г.	на 31.12.18 г.	на 31.12.19 г.	на 31.12.20 г.
ООО «Газпром трансгаз Екатеринбург»	137	-	-	137	-	-
ООО «Газпромнефть-Корпоративные продажи»	287	463	274	287	463	274
ООО «Газпром сжиженный газ»	-	3 775	3 775	-	3 775	3 775
ООО «Межрегионгаз Технологии»	118	1	-	118	1	-
АО «Газпром газораспределение»	766	744	658	766	744	658
ООО «Газпром газэнергосеть»	3 775	-	-	3 775	-	-
ООО «Газпром газомоторное топливо»	-	274	513	-	274	513
ООО «Газпром телеком»	-	90	-	-	90	-
АО «Газпром газораспределение Смоленск»	-	-	156	-	-	156
<b>Всего</b>	<b>5 083</b>	<b>5 347</b>	<b>5 376</b>	<b>5 083</b>	<b>5 347</b>	<b>5 376</b>


Резерв по сомнительным долгам по задолженности предприятий группы Газпром не создавался. Расчеты не денежными средствами не осуществлялись.

В 2020 году списания дебиторской задолженности по операциям с организациями Группы Газпром не было.

Задолженность Общества по расчетам с организациями Группы Газпром, отраженная в бухгалтерском балансе, составила:

тыс. руб.

Наименование и организационно-правовая форма связанной стороны	Прочие долгосрочные обязательства (стр. 14502)			Краткосрочная кредиторская задолженность (стр. 1520)		
	на 31.12.18 г.	на 31.12.19 г.	на 31.12.20 г.	на 31.12.18 г.	на 31.12.19 г.	на 31.12.20 г.
ООО «Газпром межрегионгаз инжиниринг»	-	-	-	-	-	246
ООО «Газэнергоинформ»	-	-	-	1 072	460	-
АО «Газпром газораспределение»	119 601	115 501	111 401	4 665	4 099	4 102
ООО «Газпром телеком»	-	-	-	-	-	249
ООО «Газпром трансгаз Екатеринбург»	-	-	-	-	-	-
АО «Драга»	-	-	-	34	34	26
ООО «Межрегионгаз Технологии»	-	-	-	56 680	11 135	-
ПАО «Газпром»	-	-	-	18	-	-
ООО «Газпром газомоторное топливо»	-	-	-	-	6	-
ООО «Газпром межрегионгаз Курган»	-	-	-	-	8	-
<b>Всего</b>	<b>119 601</b>	<b>115 501</b>	<b>111 401</b>	<b>62 469</b>	<b>15 742</b>	<b>4 623</b>



**Информация о денежных потоках организации с обществами Группы Газпром.**

№	Название строки	тыс. руб.				Из графы 6, в том числе по внутригрупповым обществам	Из графы 6, в том числе, по основному, дочерним и зависимым обществам*
		3	4	5	6		
1	2	3	4	5	6	7	8
4101	<b>Денежные потоки от текущих операций</b>						
4110	<b>Поступления – всего</b>	<b>1 200 278</b>	<b>1 671</b>	-	<b>1 137 448</b>	<b>1 469</b>	-
4111	от продажи продукции, товаров, работ и услуг	998 498	1 671	-	999 833	1 414	-
4112	арендные платежи, лицензионные платежи, роялти, комиссионные и иные аналогичные платежи	-	-	-	-	-	-
4113	от перепродажи финансовых вложений	-	-	-	-	-	-
4114	авансы, полученные от покупателей, заказчиков	54 658	-	-	59 346	-	-
4115	косвенные налоги по текущей деятельности	56 173	-	-	43 579	-	-
4119	прочие поступления	90 949	-	-	34 690	55	-
4120	<b>Платежи – всего</b>	<b>(892 407)</b>	<b>(12 601)</b>	<b>(8 059)</b>	<b>(946 615)</b>	<b>(21 666)</b>	<b>(7 017)</b>
4121	поставщикам (подрядчикам) за сырье, материалы, работы, услуги	(455 739)	(12 204)	(7 510)	(469 620)	(21 121)	(7 017)
4122	в связи с оплатой труда работников	(346 754)	-	-	(341 457)	-	-
4123	на выплату процентов по долговым обязательствам	-	-	-	-	-	-
4124	на оплату налога на прибыль организаций	(16 701)	-	-	(16 141)	-	-
4125	на выдачу авансов	(1 516)	(397)	(549)	(999)	(545)	-
4126	прочие налоги (кроме налога на прибыль организаций и косвенных налогов)	(37 281)	-	-	(31 733)	-	-
4129	прочие платежи	(34 416)	-	-	(86 665)	-	-
4100	<b>Сальдо денежных потоков от текущих операций</b>	<b>307 871</b>	<b>(10 930)</b>	<b>(8 059)</b>	<b>190 833</b>	<b>(20 197)</b>	<b>(7 017)</b>
4201	<b>Денежные потоки от инвестиционных операций</b>						
4210	<b>Поступления - всего</b>	<b>567</b>	-	-	<b>700</b>	-	-
4211	от продажи внеоборотных активов (кроме финансовых вложений)	567	-	-	700	-	-
4212	от продажи акций (долей участия) в других организациях	-	-	-	-	-	-

АО «Газпром газораспределение Екатеринбург»  
 Пояснения к бухгалтерскому балансу и отчету о финансовых результатах в годовой бухгалтерской отчетности за 2020 год.

№	Название строки	За отчетный период	Из графы 3, в том числе по новым обществам	Из графы 3, в том числе по основному, дочерним и зависимым обществам*	За аналогичный период предыдущего года	Из графы 6, в том числе по новым обществам	Из графы 6, в том числе по основному, дочерним и зависимым обществам*
4213	от возврата выд. займов, от продажи долг. ценных бумаг (прав треб. ден. средств другим лицам)	-	-	-	-	-	-
4214	дивиденды, проценты по финансовым вложениям и аналог.	-	-	-	-	-	-
4219	прочие поступления	-	-	-	-	-	-
<b>4220</b>	<b>Платежи - всего</b>	<b>(326 495)</b>	<b>(12 683)</b>	<b>(3 474)</b>	<b>(334 990)</b>	<b>(62 212)</b>	<b>(3 954)</b>
4221	в связи с приобретением, созданием, модернизацией, реконструкцией и подготовкой к исп-ю внеоборот. активов	(268 670)	(12 683)	(3 474)	(281 474)	(62 212)	(3 954)
4222	приобретение акций (долей участия) других организаций	-	-	-	-	-	-
4223	в связи с приобретением долговых ценных бумаг (прав треб. ден. средств к другим лицам), предост-ие займов другим лицам	-	-	-	-	-	-
4224	процентов по долговым обязательствам, включаемым в стоимость инвестиционного актива	-	-	-	-	-	-
4225	авансы по кап. вложениям	(3 706)	-	-	-	-	-
4226	косвенные налоги по инвестиционной деятельности	(54 119)	-	-	(53 516)	-	-
<b>4200</b>	<b>Сальдо денежных потоков от инвестиционных операций</b>	<b>(325 928)</b>	<b>(12 683)</b>	<b>(3 474)</b>	<b>(334 290)</b>	<b>(62 212)</b>	<b>(3 954)</b>
<b>4301</b>	<b>Денежные потоки от финансовых операций</b>						
<b>4310</b>	<b>Поступления - всего</b>						
4311	получение кредитов и займов	-	-	-	-	-	-
4312	денежных вкладов собственников (участников)	-	-	-	-	-	-
4313	от выпуска акций, увеличения долей участия	-	-	-	-	-	-
4314	от выпуска облигаций, векселей и других долговых ценных бумаг и др.	-	-	-	-	-	-
4319	прочие поступления	-	-	-	-	-	-
<b>4320</b>	<b>Платежи - всего</b>	<b>(9 686)</b>	-	-	<b>(7 952)</b>	-	-
4321	собственникам (участ-м) в связи с выкупом у них акций (долей участия) орг-ии или их выходом из состава участников	-	-	-	-	-	-

АО «Газпром газораспределение Екатеринбург»  
 Пояснения к бухгалтерскому балансу и отчету о финансовых результатах в годовой бухгалтерской отчетности за  
 2020 год.

№	Название строки	За отчетный период	Из графы 3, в том числе по внутренним группам обществам	Из графы 3, в том числе по основному, дочерним и зависимым обществам*	За аналогичный период предыдущего года	Из графы 6, в том числе по внутренним группам обществам	Из графы 6, в том числе по основному, дочерним и зависимым обществам*
4322	на уплату дивидендов и иных платежей по распределению прибыли в пользу собственников (участников)	(9 686)	-	-	(7 952)	-	-
4323	в связи с погашением (выкупом) векселей и других долговых ценных бумаг, возврат кредитов и займов	-	-	-	-	-	-
4329	прочие выплаты, перечисления	-	-	-	-	-	-
4300	Сальдо денежных потоков от финансовых операций	(9 686)	-	-	(7 952)	-	-
4400	Сальдо денежных потоков за отчетный период	(27 743)	(23 613)	(11 533)	(151 409)	(82 409)	(10 971)
4450	Остаток денежных средств и денежных эквивалентов на начало отчетного периода	114 542	-	-	265 951	-	-
4500	Остаток денежных средств и денежных эквивалентов на конец отчетного периода	86 799	-	-	114 542	-	-
4490	Величина влияния изменений курса иностранной валюты по отношению к рублю	-	-	-	-	-	-





### 39. Вознаграждение основному управленческому персоналу

Состав отраженного в Пояснениях основного управленческого персонала в 2018 г., 2019 г. и 2020 г.

- Генеральный директор;
- Первый заместитель генерального директора;
- Заместитель генерального директора по экономике и финансам;
- Заместитель генерального директора по капитальному строительству и материально-техническому снабжению;
- Заместитель генерального директора по эксплуатации - главный инженер;
- Заместитель генерального директора по общим вопросам и корпоративной защите;
- Главный бухгалтер.
- Члены Совета директоров.

Вознаграждение генеральному директору утверждается Советом директоров Общества. Вознаграждение основному управленческому персоналу приведены в таблице.

Краткосрочные вознаграждения сформированы показателями оплаты труда за отчетный период, начисленных на нее обязательных платежей в соответствующие внебюджетные фонды, ежегодного оплачиваемого отпуска за работу в отчетном периоде, оплаты организацией лечения, медицинского обслуживания, коммунальных услуг и прочих платежей в пользу основного управленческого персонала.

тыс. руб.				
	Содержание	2020 г.	2019 г.	2018 г.
1	Сумма вознаграждения, выплачиваемого основному управленческому персоналу, в совокупности, в том числе по видам выплат:			
2	а) краткосрочные вознаграждения;	15 588	14 976	14 500
	В том, числе			
	- оплата труда	12 090	11 778	11 690
	- отпускные	460	833	625
	- премии	1 946	1 336	864
	- материальная помощь к отпуску	406	490	376
	- прочие выплаты	686	539	945
3	б) долгосрочные вознаграждения		-	-
4	Начисленные на оплату труда суммы страховых взносов	3 756	3 437	3 245
5	Сумма вознаграждения за работу в Совете директоров	200	200	200

### 40. Оценочные обязательства, условные обязательства и условные активы

#### Оценочные обязательства

Информация об оценочных обязательствах приведена в разделе 7 Пояснений к бухгалтерскому балансу и отчету о финансовых результатах.



### **Условные активы и обязательства.**

Требования Общества к поставщикам (исполнителям, подрядчикам), предъявленные в досудебном (претензионном) порядке, не являются существенными и не влияют на финансовый результат Общества. Условные обязательства отсутствуют.

### **41. Информация по прекращаемой деятельности**

В 2020 году у Общества отсутствовали прекращаемые виды деятельности. Общество в 2021 г. не планирует прекращение каких-либо видов деятельности.

### **42. Риски хозяйственной деятельности**

Управление рисками Общества осуществляется в рамках единой корпоративной системы и определяется как непрерывный циклический процесс принятия и выполнения управленческих решений, состоящий из идентификации, оценки и измерения рисков, реагирования на риски, контроля эффективности, планирования деятельности по управлению и мониторингу рисков, встроенный в общий процесс управления, направленный на оптимизацию величины рисков в соответствии с интересами Общества и распространяющийся на все области его практической деятельности.

### **Операционные риски**

#### *Условия ведения хозяйственной деятельности*


Хозяйственная деятельность и доходы Общества продолжают время от времени и в различной степени подвергаться влиянию политических, правовых, финансовых и административных изменений.

Отрасль, в которой ведет деятельность Общество, не относится к отраслям экономики, определенным как наиболее пострадавшие в условиях ухудшения ситуации в результате распространения новой коронавирусной инфекции, так как предприятие является монополистом в сфере газоснабжения и поставки газа в зоне эксплуатации. Учитывая, что альтернативные источники теплоснабжения гораздо дороже, чем поставляемый предприятием ресурс, спрос на газ остаётся на высоком уровне.

АО "Газпром газораспределение Екатеринбург" относится к непрерывно действующим организациям, осуществляющих газоснабжение населения и предприятий, в том числе обеспечивающих жизнедеятельность и безопасность населения Свердловской области.

Распространение новой коронавирусной инфекции и связанных с ней ограничений (в том числе введение режима самоизоляции), а также аномально теплая погода в зимний период 2020 г. на территории Свердловской области привели к незначительному снижению объема транспортировки газа по газораспределительным сетям у потребителей 4-6 группы. Кроме того, у Общества возникли незначительные дополнительные расходы на реализацию мероприятий в целях предупреждения распространения коронавирусной инфекции в части обеспечения масочного режима, проведения термометрического контроля и т.п.

Поскольку пик пандемии COVID-19 приходился на 2020 год, то ограничительные меры, связанные с предотвращением распространения коронавирусной инфекции на территории Свердловской области, не окажут существенного влияния на финансовый результат 2021 года.



События или условия, связанные с распространением коронавирусной инфекции, в результате которых могут возникнуть значительные сомнения в способности организации продолжать непрерывно свою деятельность отсутствуют.

Общество адаптировано к осуществлению непрерывной деятельности в режиме ограничительных мер, связанных введением на территории Свердловской области режима самоизоляции в целях предупреждения распространения коронавирусной инфекции.

#### *Процедуры правового характера*

Общество выступает одной из сторон в нескольких судебных разбирательствах, возникших в ходе обычной хозяйственной деятельности. По мнению руководства, существующие в настоящее время претензии или иски к Обществу не могут оказать какое-либо существенное негативное влияние на деятельность или финансовое положение Общества.

#### *Налогообложение*

Российское налоговое законодательство допускает различные толкования и подвержено частым изменениям. По мнению руководства, по состоянию на 31 декабря 2020г. соответствующие положения законодательства интерпретированы им корректно, и положение Общества с точки зрения налогового законодательства останется стабильным.

### **Финансовые риски**

#### *Рыночные риски*

Рыночный риск - это риск влияния изменений рыночных факторов, включая валютные обменные курсы, процентные ставки, цены на товары и ценные бумаги, котирующиеся на рынке, на финансовые результаты Общества или стоимость принадлежащих ему финансовых инструментов.

#### *Валютный риск.*


В связи с отсутствием в Обществе доходов, расходов, активов и обязательств, выраженных в иностранной валюте, влияние изменений курсов валют на деятельность Общества незначительно.

#### *Процентный риск.*

Колебания рыночных процентных ставок не оказывают существенного влияния на финансовое положение и потоки денежных средств Общества.

#### *Риск изменения цен.*

Цены на услуги Общества по основным видам деятельности подлежат государственному регулированию на федеральном и региональном уровне и вследствие этого менее подвержены риску значительного колебания. Тарифы на транспортировку природного газа по газораспределительным сетям утверждены с 01.07.2019 году сроком на 5 лет. Появление конкурирующей ГРО в зоне эксплуатации предприятия не предвидится, что исключает риск перехода потребителя услуг к другому ГРО. Соответственно, риск изменения цены в меньшую сторону, как инструмент удержания потребителя, отсутствует. Пересмотр цен возможен по инициативе ГРО с целью увеличения цены в случае недостаточности тарифа.



### **Кредитные риски**

Кредитный риск - это риск потенциального финансового убытка, который может возникнуть у Общества при невыполнении контрагентом своих договорных обязательств. Кредитные риски связаны с возможными неблагоприятными для Общества последствиями при неисполнении (ненадлежащим исполнением) другими лицами обязательств по предоставленным им заемным средствам ( в том числе в форме предоставления отсрочки и рассрочки оплаты за проданные товары, выполненные работы или оказанные услуги).

Максимальная величина такого риска соответствует стоимости активов, которые могут быть утрачены.

Для Общества основным финансовым инструментом, подверженным кредитному риску, является дебиторская задолженность.

Общество периодически оценивает дебиторскую задолженность по срокам ее возникновения и учитывает данный анализ при расчете резерва по сомнительным долгам.

Несмотря на то, что текущая экономическая ситуация может оказать влияние на способность покупателей погашать свой долг, руководство считает, что резерв под снижение стоимости дебиторской задолженности является достаточным.

Несмотря на то, что темпы погашения дебиторской задолженности подвержены влиянию экономических факторов, руководство Общества считает, что существенный риск потерь сверх суммы созданного резерва на сомнительную дебиторскую задолженность отсутствует.

Денежные средства и денежные эквиваленты размещаются в финансовых учреждениях, которые на момент размещения средств имеют минимальный риск дефолта.

### **43. События после отчетной даты**

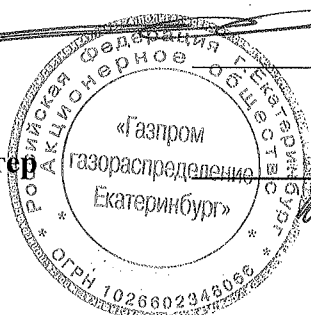
За период после 31 декабря 2020 г. до даты подписания годовой бухгалтерской (финансовой) отчетности события после отчетной даты, которые оказали или могут оказать существенное влияние на финансовое состояние, движение денежных средств или результаты деятельности Общества, отсутствуют.

Руководитель

/Фишер Юрий Григорьевич/

Главный бухгалтер

/Ульман Вера Эдуардовна/



25 января 2021 года

