

**Аудиторское заключение независимого аудитора**

Акционерам, руководству Акционерного общества «Газпром газораспределение Екатеринбург»

**МНЕНИЕ**

Мы провели аудит прилагаемой годовой бухгалтерской (финансовой) отчетности Акционерного общества «Газпром газораспределение Екатеринбург» (далее - АО «Газпром газораспределение Екатеринбург») ОГРН 1026602346066 (620014, Россия, г.Екатеринбург, ул.Малышева, 4а), состоящей из:

- бухгалтерского баланса по состоянию на 31 декабря 2018 г.;
- отчета о финансовых результатах за 2018 год;
- отчета об изменениях капитала за 2018 год;
- отчета о движении денежных средств за 2018 год;
- пояснений к бухгалтерскому балансу и отчету о финансовых результатах за 2018г.;
- пояснений к бухгалтерскому балансу и отчету о финансовых результатах в годовой бухгалтерской отчетности за 2018г..

По нашему мнению, прилагаемая годовая бухгалтерская (финансовая) отчетность отражает достоверно во всех существенных отношениях финансовое положение АО «Газпром газораспределение Екатеринбург» по состоянию на 31 декабря 2018 года, финансовые результаты его деятельности и движение денежных средств за 2018 год в соответствии с правилами составления бухгалтерской (финансовой) отчетности, установленными в Российской Федерации

**ОСНОВАНИЕ ДЛЯ ВЫРАЖЕНИЯ МНЕНИЯ**

Мы провели аудит в соответствии с Международными стандартами аудита (МСА). Наша ответственность в соответствии с этими стандартами описана в разделе «Ответственность аудитора за аудит годовой бухгалтерской (финансовой) отчетности» настоящего заключения. Мы являемся независимыми по отношению к АО «Газпром газораспределение Екатеринбург» в соответствии с Правилами независимости аудиторов и аудиторских организаций и Кодексом профессиональной этики аудиторов, соответствующими Кодексу этики профессиональных бухгалтеров, разработанному Советом по международным стандартам этики для профессиональных бухгалтеров, и нами выполнены прочие иные обязанности в соответствии с этими требованиями профессиональной этики. Мы полагаем, что полученные нами аудиторские доказательства являются достаточными и надлежащими, чтобы служить основанием для выражения нашего мнения.

**ВАЖНЫЕ ОБСТОЯТЕЛЬСТВА**

Мы обращаем внимание на раздел 23 Пояснений к бухгалтерскому балансу и отчету о финансовых результатах, в котором изложено, что в составе основных средств Общества по состоянию на 31.12.2018 числятся объекты недвижимого имущества остаточной стоимостью 586 022 тыс. руб., право собственности, на которые не зарегистрировано в установленном порядке. Данное обстоятельство может привести к возникновению у АО «Газпром газораспределение Екатеринбург» имущественных рисков, связанных с указанными объектами недвижимости.

Мы не выражаем модифицированного мнения в связи с этим вопросом.

**ПРОЧИЕ СВЕДЕНИЯ**

Мы обращаем внимание на поступление газопроводов стоимостью 127 317 тыс. руб. по договору купли-продажи имущества, что составляет на дату заключения договора 7 % от валюты баланса.

**ОТВЕТСТВЕННОСТЬ РУКОВОДСТВА И ЛИЦ, ОТВЕЧАЮЩИХ ЗА  
КОРПОРАТИВНОЕ УПРАВЛЕНИЕ, АУДИРУЕМОГО ЛИЦА ЗА ГОДОВУЮ  
БУХГАЛТЕРСКУЮ (ФИНАНСОВУЮ) ОТЧЕТНОСТЬ**

Руководство АО «Газпром газораспределение Екатеринбург» несет ответственность за подготовку и достоверное представление указанной годовой бухгалтерской (финансовой) отчетности в соответствии с правилами составления бухгалтерской (финансовой) отчетности, установленными в Российской Федерации, и за систему внутреннего контроля, которую руководство считает необходимой для подготовки годовой бухгалтерской (финансовой) отчетности, не содержащей существенных искажений вследствие недобросовестных действий или ошибок.

При подготовке годовой бухгалтерской (финансовой) отчетности руководство несет ответственность за оценку способности АО «Газпром газораспределение Екатеринбург» продолжать непрерывно свою деятельность, за раскрытие в соответствующих случаях сведений, относящихся к непрерывности деятельности, и за составление отчетности на основе допущения о непрерывности деятельности, за исключением случаев, когда руководство намеревается ликвидировать АО «Газпром газораспределение Екатеринбург», прекратить его деятельность или когда у него отсутствует какая-либо иная реальная альтернатива, кроме ликвидации или прекращения деятельности.

Лица, отвечающие за корпоративное управление, несут ответственность за надзор за подготовкой годовой бухгалтерской (финансовой) отчетности АО «Газпром газораспределение Екатеринбург».

**ОТВЕТСТВЕННОСТЬ АУДИТОРА ЗА АУДИТ  
ГОДОВОЙ БУХГАЛТЕРСКОЙ (ФИНАНСОВОЙ) ОТЧЕТНОСТИ**

Наша цель состоит в получении разумной уверенности в том, что годовая бухгалтерская (финансовая) отчетность не содержит существенных искажений вследствие недобросовестных действий или ошибок, и в составлении аудиторского заключения, содержащего наше мнение. Разумная уверенность представляет собой высокую степень уверенности, но не является гарантией того, что аудит, проведенный в соответствии с МСА, всегда выявляет существенные искажения при их наличии. Искажения могут быть результатом недобросовестных действий или ошибок и считаются существенными, если можно обоснованно предположить, что в отдельности или в совокупности они могут повлиять на экономические решения пользователей, принимаемые на основе этой годовой бухгалтерской (финансовой) отчетности.

В рамках аудита, проводимого в соответствии с МСА, мы применяем профессиональное суждение и сохраняем профессиональный скептицизм на протяжении всего аудита. Кроме того, мы:

а) выявляем и оцениваем риски существенного искажения годовой бухгалтерской (финансовой) отчетности вследствие недобросовестных действий или ошибок; разрабатываем и проводим аудиторские процедуры в ответ на эти риски; получаем аудиторские доказательства, являющиеся достаточными и надлежащими, чтобы служить основанием для выражения нашего мнения. Риск необнаружения существенного искажения в результате недобросовестных действий выше, чем риск необнаружения существенного искажения в результате ошибки, так как недобросовестные действия могут включать сговор, подлог, умышленный пропуск, искаженное представление информации или действия в обход системы внутреннего контроля;

б) получаем понимание системы внутреннего контроля, имеющей значение для аудита, с целью разработки аудиторских процедур, соответствующих обстоятельствам, но не с целью выражения мнения об эффективности системы внутреннего контроля АО «Газпром газораспределение Екатеринбург»;

в) оцениваем надлежащий характер применяемой учетной политики, обоснованность бухгалтерских оценок и соответствующего раскрытия информации, подготовленного руководством АО «Газпром газораспределение Екатеринбург»;

г) делаем вывод о правомерности применения руководством аудируемого лица допущения о непрерывности деятельности, а на основании полученных аудиторских доказательств – вывод о том, имеется ли существенная неопределенность в связи с событиями или условиями, в результате которых могут возникнуть значительные сомнения в способности АО «Газпром газораспределение Екатеринбург» продолжать непрерывно свою деятельность. Если мы приходим к выводу о наличии существенной неопределенности, мы должны привлечь внимание в нашем аудиторском заключении к соответствующему раскрытию информации в годовой бухгалтерской (финансовой) отчетности или, если такое раскрытие информации является ненадлежащим, модифицировать наше мнение. Наши выводы основаны на аудиторских доказательствах, полученных до даты нашего аудиторского заключения. Однако будущие события или условия могут привести к тому, что

АО «Газпром газораспределение Екатеринбург» утратит способность продолжать непрерывно свою деятельность;

д) проводим оценку представления годовой бухгалтерской (финансовой) отчетности в целом, ее структуры и содержания, включая раскрытие информации, а также того, представляет ли годовая бухгалтерская (финансовая) отчетность лежащие в ее основе операции и события так, чтобы было обеспечено их достоверное представление.

Мы осуществляем информационное взаимодействие с лицами, отвечающими за корпоративное управление АО «Газпром газораспределение Екатеринбург», доводя до их сведения, помимо прочего, информацию о запланированном объеме и сроках аудита, а также о существенных замечаниях по результатам аудита, в том числе о значительных недостатках системы внутреннего контроля, которые мы выявляем в процессе аудита.

Ведущий аудитор филиала  
ООО «Аудит – НТ» в г. Уфа  
«УфаАудит-НТ»



А.Х.Мустаева

29 марта 2019 г.

**АУДИТОРСКАЯ ОРГАНИЗАЦИЯ:**

**Наименование:** Общество с ограниченной ответственностью «Аудит - новые технологии» (ООО «Аудит – НТ»)

**ОГРН:** 1037728012563

**Место нахождения:** Российская Федерация, 195027, город Санкт-Петербург, улица Синявинская, дом 3, корпус 2

**Членство в саморегулируемой организации аудиторов:**


Саморегулируемая организация аудиторов Ассоциация «Содружество»  
ОРНЗ 11206022602

**Бухгалтерский баланс**  
на 31 декабря 2018 г.

Организация Акционерное общество "Газпром газораспределение Екатеринбург" по ОКПО  
Идентификационный номер налогоплательщика \_\_\_\_\_ ИНН  
Вид экономической деятельности Распределение газообразного топлива по газораспределительным сетям по ОКВЭД  
Организационно-правовая форма / форма собственности Смешанная российская собственность с долей собственности субъектов РФ по ОКОПФ / ОКФС  
Единица измерения: в тыс. рублей по ОКЕИ  
Местонахождение (адрес) 620014, Свердловская обл, Екатеринбург г, Малышева ул, дом № 4, корпус А

Коды		
0710001		
31	12	2018
03322336		
6660004997		
35.22		
12267		42
384		

Пояснения	Наименование показателя	Код	На 31 декабря 2018 г.	На 31 декабря 2017 г.	На 31 декабря 2016 г.
	<b>АКТИВ</b>				
	<b>I. ВНЕОБОРОТНЫЕ АКТИВЫ</b>				
П1-1;3,П2-22	Нематериальные активы	1110	40	50	59
	в том числе:				
	Объекты нематериальных активов	11101	40	50	59
	Права на результаты интеллектуальной деятельности	111011	40	50	59
	Незавершенные капитальные вложения	11102	-	-	-
	Результаты исследований и разработок	1120	-	-	-
	Нематериальные поисковые активы	1130	-	-	-
	Материальные поисковые активы	1140	-	-	-
П1-2;П2-23	Основные средства	1150	1 690 972	1 373 046	1 311 553
	Объекты основных средств	11501	1 461 650	1 153 437	1 180 373
	земельные участки	115011	1 222	1 222	1 283
	сооружения	115012	1 212 761	885 139	913 215
	здания	115013	154 886	161 803	171 848
	транспортные средства	115014	26 361	31 140	40 190
	машины и оборудование	115015	65 650	73 292	53 160
	производственный и хозяйственный инвентарь	115016	714	763	577
	прочие	115017	56	78	100
П1-2.2	Незавершенные капитальные вложения	11502	229 322	219 609	131 180
	незавершенное строительство	115021	229 211	219 545	131 176
	незавершенное приобретение основных средств	115022	111	64	4
	Доходные вложения в материальные ценности	1160	-	-	-
П1-3	Финансовые вложения	1170	-	-	-
	в том числе:				
	Уставной капитал прочих организаций	11701	-	-	-
	Отложенные налоговые активы	1180	5 395	2 650	1 492
	Прочие внеоборотные активы	1190	1 636	2 411	3 729
	в том числе:				
	Авансы, связанные с капитальным строительством	11901	49	885	675
П2-26	Лицензии, программное обеспечение	11902	1 587	1 526	3 054
	Прочие	11903	-	-	-
	Итого по разделу I	1100	1 698 043	1 378 157	1 316 833
	<b>II. ОБОРОТНЫЕ АКТИВЫ</b>				
П1-4.1,П2-25	Запасы	1210	20 560	18 924	21 984
	в том числе:				



	Сырье, материалы и другие аналогичные ценности	12101	19 893	18 524	21 615
	Товары для перепродажи	12102	667	400	369
	Налог на добавленную стоимость по приобретенным ценностям	1220	602	1 458	3 187
П1-5.1;5.2; П2-27	Дебиторская задолженность	1230	193 814	169 378	181 409
	Дебиторская задолженность со сроком гашения свыше 12 месяцев	12301	667	767	867
	в том числе: Займы, предоставленные на срок более 12 месяцев	12301	667	767	867
	Дебиторская задолженность со сроком гашения менее 12 месяцев	12302	193 147	168 611	180 542
	в том числе: Расчеты с покупателями и заказчиками	123021	169 464	149 004	166 369
	Авансы выданные	123022	1 638	1 352	1 340
	Прочие дебиторы	123023	22 045	18 255	12 833
П1-3;П2-28	Финансовые вложения (за исключением денежных эквивалентов)	1240	100 000	170 100	80 000
	в том числе: Депозитный вклад	12401	100 000	170 100	80 000
	Денежные средства и денежные эквиваленты	1250	265 951	124 170	134 244
	в том числе: На расчетных счетах	12501	5 166	3 018	4 274
	Денежные эквиваленты	12502	260 000	120 100	127 800
	Прочие	12503	785	1 052	2 170
П2-26	Прочие оборотные активы	1260	2 001	1 801	1 885
	в том числе: Недостачи и потери материальных ценностей до установления виновных лиц	12601	-	-	14
	Прочие	12602	2 001	1 801	1 871
	Итого по разделу II	1200	582 928	485 831	422 709
	<b>БАЛАНС</b>	1600	2 280 971	1 863 988	1 739 542



*Handwritten signature*

Пояснения	Наименование показателя	Код	На 31 декабря 2018 г.	На 31 декабря 2017 г.	На 31 декабря 2016 г.
	<b>ПАССИВ</b>				
	<b>III. КАПИТАЛ И РЕЗЕРВЫ</b>				
П2-29	Уставный капитал (складочный капитал, уставный фонд, вклады товарищей)	1310	96	96	96
	Собственные акции, выкупленные у акционеров	1320	-	-	-
П2-23	Переоценка внеоборотных активов	1340	636 740	637 925	638 328
	в том числе:				
	Переоценка внеоборотных активов	13401	636 740	637 925	638 328
	Добавочный капитал (без переоценки)	1350	736 866	574 012	568 645
	в том числе:				
П2-21	Использованные средства целевого финансирования в части специальной надбавки к тарифу на транспортировку газа	13501	725 841	562 987	557 620
П2-29	Резервный капитал	1360	3 423	3 423	3 423
	Нераспределенная прибыль (непокрытый убыток)	1370	209 884	174 159	173 375
	в том числе:				
	Отчетного года	13701	38 999	15 265	33 305
	в том числе:				
	- от реализации услуг по технологическому присоединению	137011	21 410	5 181	912
	Прошлых лет	13702	170 885	158 894	140 070
	-от реализации услуг по технологическому присоединению	137021	6 136	955	43
	<b>Итого по разделу III</b>	<b>1300</b>	<b>1 587 009</b>	<b>1 389 615</b>	<b>1 383 867</b>
	<b>IV. ДОЛГОСРОЧНЫЕ ОБЯЗАТЕЛЬСТВА</b>				
	Заемные средства	1410	-	-	-
	Отложенные налоговые обязательства	1420	57 954	34 413	28 104
	Оценочные обязательства	1430	-	-	-
	Прочие обязательства	1450	230 983	204 545	142 848
	в том числе:				
П2-21	Средства целевого финансирования в части специальной надбавки к тарифу на транспортировку газа	14501	111 382	204 545	142 848
П2-37	Расчеты с поставщиками и подрядчиками	14502	119 601	-	-
	<b>Итого по разделу IV</b>	<b>1400</b>	<b>288 937</b>	<b>238 958</b>	<b>170 952</b>
	<b>V. КРАТКОСРОЧНЫЕ ОБЯЗАТЕЛЬСТВА</b>				
	Заемные средства	1510	-	-	-
П1-5.3,5.4, П2-32	Кредиторская задолженность	1520	371 769	210 710	162 913
	в том числе:				
	Расчеты с поставщиками и подрядчиками	15201	226 575	115 192	87 026
	Авансы полученные	15202	88 439	54 371	31 064
	Расчеты по налогам и сборам	15203	22 114	22 061	30 054
	Расчеты по социальному страхованию и обеспечению	15204	6 074	4 254	4 401
	Расчеты с персоналом по оплате труда	15205	15 180	8 853	9 196
	Расчеты с разными дебиторами и кредиторами	15206	13 387	5 978	1 142
	Доходы будущих периодов	1530	4 898	5 145	5 392
	в том числе:				
	Безвозмездные поступления внеоборотных активов	15301	4 898	5 145	5 392
П1-7	Оценочные обязательства	1540	28 358	19 560	16 418
	Резерв на оплату отпусков	15401	12 335	12 720	12 774
	Резерв на выплату вознаграждений по итогам года	15402	15 502	-	-
	Прочие резервы	15403	521	6 840	3 644
	Прочие обязательства	1550	-	-	-
	<b>Итого по разделу V</b>	<b>1500</b>	<b>405 025</b>	<b>235 415</b>	<b>184 723</b>
	<b>БАЛАНС</b>	<b>1700</b>	<b>2 280 971</b>	<b>1 863 988</b>	<b>1 739 542</b>


Руководитель «Газораспределение  
Территориальное предприятие «Теринбург»»Фишер Юрий Григорьевич  
(расшифровка подписи)Главный  
бухгалтерУльяман Вера Эдуардовна  
(расшифровка подписи)

1 февраля 2019 г.

**Отчет о финансовых результатах  
за Январь - Декабрь 2018г.**


		Форма по ОКУД	<b>Коды</b>		
		Дата (число, месяц, год)	<b>0710002</b>		
Организация	<b>Акционерное общество "Газпром газораспределение Екатеринбург"</b>	по ОКПО	<b>31</b>	<b>12</b>	<b>2018</b>
Идентификационный номер налогоплательщика		ИНН	<b>03322336</b>		
Вид экономической деятельности	<b>Распределение газообразного топлива по газораспределительным сетям</b>	по ОКВЭД	<b>6660004997</b>		
Организационно-правовая форма / форма собственности	<b>Смешанная российская собственность с долей собственности субъектов РФ</b>	по ОКОПФ / ОКФС	<b>35.22</b>		
<b>Непубличное акционерное общество</b>	<b>/ собственности субъектов РФ</b>	по ОКЕИ	<b>12267</b>	<b>42</b>	
Единица измерения: в тыс. рублей			<b>384</b>		

Пояснения	Наименование показателя	Код	За Январь - Декабрь 2018г.	За Январь - Декабрь 2017г.
	Выручка	2110	1 062 883	968 117
	в том числе:			
	Транспортировка газа по газораспределительным сетям	21101	434 620	427 687
	в том числе:			
	спецнадбавка	211011	87 844	85 471
	Реализация газа	21102	485 498	447 077
	Реализация СУГ	21103	599	1 199
	Услуги, работы	21104	142 166	92 154
	в том числе:			
	услуги по технологическому присоединению	211041	38 533	8 018
П1-6;П2-33	Себестоимость продаж	2120	(755 726)	(862 096)
	в том числе:			
	Транспортировка газа по газораспределительным сетям	21201	(276 159)	(390 397)
	Реализация газа	21202	(393 076)	(405 083)
	Реализация СУГ	21203	(316)	(1 403)
	Услуги, работы	21204	(86 175)	(65 213)
	в том числе:			
	услуги по технологическому присоединению	212041	(7 693)	(1 541)
	Валовая прибыль (убыток)	2100	307 157	106 021
	в том числе:			
	Транспортировка газа по газораспределительным сетям	21001	158 461	37 290
	Реализация газа	21002	92 422	41 994
	Реализация СУГ	21003	283	(204)
	Услуги, работы	21004	55 991	26 941
	в том числе:			
	услуги по технологическому присоединению	210041	30 840	6 477
П2-33	Коммерческие расходы	2210	(39 711)	-
П2-33	Управленческие расходы	2220	(119 406)	-
	Прибыль (убыток) от продаж	2200	148 040	106 021
	Доходы от участия в других организациях	2310	-	-
	Проценты к получению	2320	19 036	23 989
	Проценты к уплате	2330	-	-
П2-35	Прочие доходы	2340	14 414	14 242
	в том числе:			
	Доходы, связанные с реализацией права после наступления срока платежа	23401	2 731	4 524
	Штрафы, пени и др. санкции	23402	1 907	2 571
	Восстановление резерва по сомнительным долгам	23403	1 327	514
	Доходы, связанные с реализацией ОС	23404	41	4 044
	Восстановление оценочного обязательства	23405	3 599	436







	Поступления в возмещение причиненных организации убытков	23406	2 373	210
	Прочие доходы	23407	2 436	1 943
П2-35	Прочие расходы	2350	(33 612)	(30 301)
	в том числе:			
	Расходы, связанные с реализацией права после наступления срока платежа	23501	(2 731)	(4 524)
	Формирование резерва по сомнительным долгам	23502	(15 016)	(5 248)
	Материальная помощь к отпуску	23503	(7 036)	(7 599)
	Расходы, связанные с реализацией ОС	23504	-	(3 176)
	Прочие расходы	23505	(8 829)	(9 754)
	Прибыль (убыток) до налогообложения	2300	147 878	113 951
П2-31	Текущий налог на прибыль	2410	(17 808)	(25 157)
	в том числе:			
	постоянные налоговые обязательства (активы)	24101	9 029	7 519
	Налог на прибыль прошлых периодов	2411	-	-
П2-31	Изменение отложенных налоговых обязательств	2430	(23 541)	(6 310)
П2-31	Изменение отложенных налоговых активов	2450	2 745	1 158
	Прочее	2460	(70 275)	(68 377)
	в том числе:			
	Специальная надбавка к тарифу на транспортировку газа	24601	(70 275)	(68 377)
	Чистая прибыль (убыток)	2400	38 999	15 265
	в том числе:			
	- чистая прибыль от реализации услуг по технологическому присоединению	2401	21 410	5 181
	- чистая прибыль (убыток) к распределению (к погашению)	2402	17 589	10 084



Пояснения	Наименование показателя	Код	За Январь - Декабрь 2018г.	За Январь - Декабрь 2017г.
	<b>СПРАВОЧНО</b>			
	Результат от переоценки внеоборотных активов, не включаемый в чистую прибыль (убыток) периода	2510	-	-
	Результат от прочих операций, не включаемый в чистую прибыль (убыток) периода	2520	-	-
	Совокупный финансовый результат периода	2500	38 999	15 265
П2-36	Базовая прибыль (убыток) на акцию	2900	-	-
	Разводненная прибыль (убыток) на акцию	2910	-	-

  
 Руководитель Фисер Юрий Григорьевич  
 (подпись) (расшифровка подписи)



Главный бухгалтер   
 (подпись)

Ульман Вера Эдуардовна  
 (расшифровка подписи)



1 февраля 2019 г.


**Отчет об изменениях капитала**  
за Январь - Декабрь 2018г.

Организация Акционерное общество "Газпром газораспределение Екатеринбург" по ОКПО  
Идентификационный номер налогоплательщика \_\_\_\_\_ ИНН  
Вид экономической деятельности Распределение газообразного топлива по газораспределительным сетям по ОКВЭД  
Организационно-правовая форма / форма собственности \_\_\_\_\_ по ОКОПФ / ОКФС  
Непубличное акционерное общество / Смешанная российская собственность с долей собственности субъектов РФ  
Единица измерения: в тыс. рублей по ОКЕИ

Коды		
0710003		
31	12	2018
03322336		
6660004997		
35.22		
12267	42	
384		


**1. Движение капитала**

Наименование показателя	Код	Уставный капитал	Собственные акции, выкупленные у акционеров	Добавочный капитал	Резервный капитал	Нераспределенная прибыль (непокрытый убыток)	Итого
Величина капитала на 31 декабря 2016 г.	3100	96	-	1 206 973	3 423	173 375	1 383 867
<b>За 2017 г.</b>							
Увеличение капитала - всего:	3210	-	-	5 367	-	83 642	89 009
в том числе:							
чистая прибыль	3211	X	X	X	X	83 642	83 642
переоценка имущества	3212	X	X	-	X	-	-
доходы, относящиеся непосредственно на увеличение капитала	3213	X	X	5 367	X	-	5 367
дополнительный выпуск акций	3214	-	-	-	X	X	-
увеличение номинальной стоимости акций	3215	-	-	-	X	-	X
реорганизация юридического лица	3216	-	-	-	-	-	-
Уменьшение капитала - всего:	3220	-	-	-	-	(83 261)	(83 261)
в том числе:							
убыток	3221	X	X	X	X	-	-
переоценка имущества	3222	X	X	-	X	-	-
расходы, относящиеся непосредственно на уменьшение капитала	3223	X	X	-	X	(67 064)	(67 064)
уменьшение номинальной стоимости акций	3224	-	-	-	X	-	-
уменьшение количества акций	3225	-	-	-	X	-	-
реорганизация юридического лица	3226	-	-	-	-	-	-
дивиденды	3227	X	X	X	X	(16 197)	(16 197)
Изменение добавочного капитала	3230	X	X	(403)	-	403	X
Изменение резервного капитала	3240	X	X	X	-	-	X
Величина капитала на 31 декабря 2017 г.	3200	96	-	1 211 937	3 423	174 159	1 389 615
<b>За 2018 г.</b>							
Увеличение капитала - всего:	3310	-	-	163 438	-	38 999	202 437
в том числе:							
чистая прибыль	3311	X	X	X	X	38 999	38 999
переоценка имущества	3312	X	X	-	X	-	-
доходы, относящиеся непосредственно на увеличение капитала	3313	X	X	163 438	X	-	163 438
дополнительный выпуск акций	3314	-	-	-	X	X	-
увеличение номинальной стоимости акций	3315	-	-	-	X	-	X
реорганизация юридического лица	3316	-	-	-	-	-	-
Уменьшение капитала - всего:	3320	-	-	-	-	(5 043)	(5 043)
в том числе:							
убыток	3321	X	X	X	X	-	-
переоценка имущества	3322	X	X	-	X	-	-
расходы, относящиеся непосредственно на уменьшение капитала	3323	X	X	-	X	-	-
уменьшение номинальной стоимости акций	3324	-	-	-	X	-	-
уменьшение количества акций	3325	-	-	-	X	-	-
реорганизация юридического лица	3326	-	-	-	-	-	-
дивиденды	3327	X	X	X	X	(5 043)	(5 043)
Изменение добавочного капитала	3330	X	X	(1 769)	-	1 769	X
Изменение резервного капитала	3340	X	X	X	-	-	X
Величина капитала на 31 декабря 2018 г.	3300	96	-	1 373 606	3 423	209 884	1 587 009



## 2. Корректировки в связи с изменением учетной политики и исправлением ошибок

Наименование показателя	Код	На 31 декабря 2016 г.	Изменения капитала за 2017 г.		На 31 декабря 2017 г.
			за счет чистой прибыли (убытка)	за счет иных факторов	
<b>Капитал - всего</b>					
до корректировок	3400	1 526 715	83 642	(16 197)	1 594 160
корректировка в связи с:					
изменением учетной политики	3410	(142 848)	(61 697)	-	(204 545)
исправлением ошибок	3420	-	-	-	-
после корректировок	3500	1 383 867	21 945	(16 197)	1 389 615
в том числе:					
нераспределенная прибыль (непокрытый убыток):					
до корректировок	3401	873 843	83 642	(15 794)	941 691
корректировка в связи с:					
изменением учетной политики	3411	(700 468)	(67 064)	-	(767 532)
исправлением ошибок	3421	-	-	-	-
после корректировок	3501	173 375	16 578	(15 794)	174 159
Переоценка внеоборотных активов					
до корректировок	3402	638 328	-	(403)	637 925
корректировка в связи с:					
изменением учетной политики	3412	-	-	-	-
исправлением ошибок	3422	-	-	-	-
после корректировок	3502	638 328	-	(403)	637 925
резервный капитал:					
до корректировок	3403	3 423	-	-	3 423
корректировка в связи с:					
изменением учетной политики	3413	-	-	-	-
исправлением ошибок	3423	-	-	-	-
после корректировок	3503	3 423	-	-	3 423
уставной капитал:					
до корректировок	3404	96	-	-	96
корректировка в связи с:					
изменением учетной политики	3414	-	-	-	-
исправлением ошибок	3424	-	-	-	-
после корректировок	3504	96	-	-	96
добавочный капитал:					
до корректировок	3405	11 025	-	-	11 025
корректировка в связи с:					
изменением учетной политики	3415	557 620	5 367	-	562 987
исправлением ошибок	3425	-	-	-	-
после корректировок	3505	568 645	5 367	-	574 012



**3. Чистые активы**

Наименование показателя	Код	На 31 декабря 2018 г.	На 31 декабря 2017 г.	На 31 декабря 2016 г.
Чистые активы	3600	1 591 907	1 394 760	1 389 259

Руководитель

(подпись)



**Ек Фишер Юрий Григорьевич**


(расшифровка подписи)

Главный бухгалтер

(подпись)

**Ульман Вера Эдуардовна**

(расшифровка подписи)




1 февраля 2019 г.

*Ульман*

**Отчет о движении денежных средств  
за Январь - Декабрь 2018г.**

Организация	<b>Акционерное общество "Газпром газораспределение Екатеринбург"</b>	по ОКПО	Коды		
Идентификационный номер налогоплательщика		ИНН	0710004		
Вид экономической деятельности	<b>Распределение газообразного топлива по газораспределительным сетям</b>	по ОКВЭД	31	12	2018
Организационно-правовая форма / форма собственности	<b>Смешанная российская собственность с долей собственности субъектов</b>	по ОКОПФ / ОКФС	03322336		
Непубличное акционерное общество		по ОКЕИ	6660004997		
Единица измерения:	в тыс. рублей		35.22		
			12267	42	
			384		

Пояснения	Наименование показателя	Код	За Январь - Декабрь 2018г.	За Январь - Декабрь 2017г.
	<b>Денежные потоки от текущих операций</b>			
П2-37	Поступления - всего	4110	1 230 640	1 054 658
	в том числе:			
	от продажи продукции, товаров, работ и услуг	4111	1 001 256	959 455
	арендных платежей, лицензионных платежей, роялти, комиссионных и иных аналогичных платежей	4112	-	-
	от перепродажи финансовых вложений	4113	-	-
	авансы, полученные от покупателей, заказчиков	4114	63 482	39 506
	косвенные налоги по текущей деятельности	4115	62 108	25 557
П2-30	прочие поступления	4119	103 794	30 140
П2-37	Платежи - всего	4120	(852 348)	(879 485)
	в том числе:			
	поставщикам (подрядчикам) за сырье, материалы, работы, услуги	4121	(478 469)	(419 880)
	в связи с оплатой труда работников	4122	(306 274)	(298 511)
	процентов по долговым обязательствам	4123	-	-
	налога на прибыль	4124	(20 824)	(21 539)
	на выдачу авансов	4125	(1 205)	(1 070)
	прочие налоги(кроме налога на прибыль организаций и косвенных налогов)	4126	(24 954)	(25 305)
П2-30	прочие платежи	4129	(20 622)	(113 180)
П2-37	Сальдо денежных потоков от текущих операций	4100	378 292	175 173
	<b>Денежные потоки от инвестиционных операций</b>			
	Поступления - всего	4210	288	385
	в том числе:			
	от продажи внеоборотных активов (кроме финансовых вложений)	4211	288	385
	от продажи акций (долей участия) в других организациях	4212	-	-
	от возврата предоставленных займов, от продажи долговых ценных бумаг (прав требования денежных средств к другим лицам)	4213	-	-
	дивидендов, процентов по долговым финансовым вложениям и аналогичных поступлений от долевого участия в других организациях	4214	-	-
	прочие поступления	4219	-	-
П2-37	Платежи - всего	4220	(231 756)	(169 465)
	в том числе:			
	в связи с приобретением, созданием, модернизацией, реконструкцией и подготовкой к использованию внеоборотных активов	4221	(196 427)	(143 308)
	в связи с приобретением акций (долей участия) в других организациях	4222	-	-
	в связи с приобретением долговых ценных бумаг (прав требования денежных средств к другим лицам), предоставление займов другим лицам	4223	-	-
	процентов по долговым обязательствам, включаемым в стоимость инвестиционного актива	4224	-	-
	авансы по кап. вложениям	4225	(49)	(750)
	косвенные налоги по инвестиционной деятельности	4226	(35 280)	(25 407)
	прочие платежи	4229	-	-
П2-37	Сальдо денежных потоков от инвестиционных операций	4200	(231 468)	(169 080)



Пояснения	Наименование показателя	Код	За Январь - Декабрь 2018г.	За Январь - Декабрь 2017г.
	<b>Денежные потоки от финансовых операций</b>			
	Поступления - всего	4310	-	-
	в том числе:			
	получение кредитов и займов	4311	-	-
	денежных вкладов собственников (участников)	4312	-	-
	от выпуска акций, увеличения долей участия	4313	-	-
	от выпуска облигаций, векселей и других долговых ценных бумаг и др.	4314	-	-
	прочие поступления	4319	-	-
	Платежи - всего	4320	(5 043)	(16 167)
	в том числе:			
	собственникам (участникам) в связи с выкупом у них акций (долей участия) организации или их выходом из состава участников	4321	-	-
	на выплату дивидендов и иных платежей по распределению прибыли в пользу собственников (участников)	4322	(5 043)	(16 167)
	в связи с погашением (выкупом) векселей и других долговых ценных бумаг, возврат кредитов и займов	4323	-	-
	прочие платежи	4329	-	-
П2-37	Сальдо денежных потоков от финансовых операций	4300	(5 043)	(16 167)
	<b>Сальдо денежных потоков за отчетный период</b>	4400	141 781	(10 074)
	<b>Остаток денежных средств и денежных эквивалентов на начало отчетного периода</b>	4450	124 170	134 244
	<b>Остаток денежных средств и денежных эквивалентов на конец отчетного периода</b>	4500	265 951	124 170
	Величина влияния изменений курса иностранной валюты по отношению к рублю	4490	-	-




1 февраля 2019 г.

Руководитель (подпись)

Фишер Юрий Григорьевич  
(расшифровка подписи)

Главный бухгалтер

(подпись)

Ульман Вера Эдуардовна  
(расшифровка подписи)15  
Ульман

**Пояснения к бухгалтерскому балансу  
и отчету о финансовых результатах АО "Газпром газораспределение Екатеринбург" за 2018г.(тыс. руб)**

**1. Нематериальные активы и расходы на научно-исследовательские, опытно-конструкторские и технологические работы (НИОКР)  
1.1. Наличие и движение нематериальных активов**

форма 0710005 с.1

Наименование показателя	Код	Период	На начало года		Изменения за период						На конец периода	
			первоначальная стоимость	накопленная амортизация и убытки от обесценения	Поступило	Выбыло		Убыток от обесценения	Переоценка		первоначальная стоимость	накопленная амортизация и убытки от обесценения
						первоначальная стоимость	накопленная амортизация и убытки от обесценения		начислено амортизации	Первоначальная стоимость		
Нематериальные активы - всего	5100	за 2018 г.	93	(43)	-	-	(10)	-	-	-	93	(53)
	5110	за 2017 г.	93	(34)	-	-	(9)	-	-	-	93	(43)
Исключительное авторское право на программы для ЭВМ, базы данных	5101	за 2018 г.	18	(18)	-	-	-	-	-	-	18	(18)
	5111	за 2017 г.	18	(18)	-	-	-	-	-	-	18	(18)
Исключительное право владельца на товарный знак и знак обслуживания, наименование места происхождения товаров	5102	за 2018 г.	75	(25)	-	-	(10)	-	-	-	75	(35)
	5112	за 2017 г.	75	(16)	-	-	(9)	-	-	-	75	(25)

**1.2. Первоначальная стоимость нематериальных активов, созданных самой организацией**

Наименование показателя	Код	На 31 декабря 2018 г.		На 31 декабря 2017 г.	
		первоначальная стоимость	накопленная амортизация и убытки от обесценения	первоначальная стоимость	накопленная амортизация и убытки от обесценения
Всего	5120	-	-	-	-
в том числе:	5121	-	-	-	-





**1.3. Нематериальные активы с полностью погашенной стоимостью**

Наименование показателя	Код	На 31 декабря 2018 г.	На 31 декабря 2017 г.	На 31 декабря 2016 г.
Всего	5130	18	18	18
в том числе:				
Исключительное авторское право на программы для ЭВМ, Базы Данных	5131	18	18	18

**1.4. Наличие и движение результатов НИОКР**


Наименование показателя	Код	Период	На начало года		Поступило	Изменения за период			На конец периода			
			первоначальная стоимость	часть стоимости, списанной на расходы		Выбыло	первоначальная стоимость	часть стоимости, списанной на расходы	часть стоимости, списанная на расходы за период	первоначальная стоимость	часть стоимости, списанной на расходы	
												за 2018 г.
НИОКР - всего	5140	за 2018 г.	-	-	-	-	-	-	-	-	-	-
	5150	за 2017 г.	-	-	-	-	-	-	-	-	-	-
в том числе:	5141	за 2018 г.	-	-	-	-	-	-	-	-	-	-
	5151	за 2017 г.	-	-	-	-	-	-	-	-	-	-



*Мухомов*

**1.5. Незаконченные и неоформленные НИОКР и незаконченные операции по приобретению нематериальных активов**


Наименование показателя	Код	Период	На начало года	Изменения за период			На конец периода
				затраты за период	списано затрат как не давших положительного результата	принято к учету в качестве нематериальных активов или НИОКР	
Затраты по незаконченным исследованиям и разработкам - всего	5160	за 2018 г.	-	-	-	-	
	5170	за 2017 г.	-	-	-	-	
в том числе:							
незаконченные операции по приобретению нематериальных активов - всего	5161	за 2018 г.	-	-	-	-	
	5171	за 2017 г.	-	-	-	-	
	5180	за 2018 г.	-	-	-	-	
в том числе:	5190	за 2017 г.	-	-	-	-	
	5181	за 2018 г.	-	-	-	-	
	5191	за 2017 г.	-	-	-	-	



*Муссаев*

**2. Основные средства  
2.1. Наличие и движение основных средств**

Наименование показателя	Код	Период	На начало года				Изменения за период						На конец периода	
			первоначальная стоимость		накопленная амортизация	Поступило	Выбыло объектов		наислено амортизации	Переоценка		первоначальная стоимость	накопленная амортизация	
			первоначальная стоимость	накопленная амортизация			первоначальная стоимость	накопленная амортизация		Первоначальная стоимость	Накопленная амортизация			
Основные средства (без учета доходных вложений в материальные ценности) - всего	5200	за 2018 г.	2 140 548	(987 111)	383 554	(8 884)	7 915	(74 372)	-	-	2 515 218	(1 053 568)		
	5210	за 2017 г.	2 102 819	(922 446)	46 015	(8 286)	5 094	(69 759)	-	-	2 140 548	(987 111)		
в том числе:														
	Машины и оборудование (кроме офисного)	5201	за 2018 г.	114 084	(40 792)	4 345	(2 982)	2 922	(11 927)	-	115 447	(49 797)		
	5211	за 2017 г.	84 873	(31 713)	29 630	(419)	251	(9 330)	-	114 084	(40 792)			
Сооружения	5202	за 2018 г.	1 626 241	(741 102)	372 265	(4 667)	3 836	(43 812)	-	1 993 839	(781 078)			
	5212	за 2017 г.	1 614 106	(700 891)	12 199	(64)	33	(40 244)	-	1 626 241	(741 102)			
Производственный и хозяйственный инвентарь	5203	за 2018 г.	5 354	(4 591)	102	(40)	39	(150)	-	5 416	(4 702)			
	5213	за 2017 г.	5 005	(4 428)	349	-	-	(163)	-	5 354	(4 591)			
Транспортные средства	5204	за 2018 г.	91 459	(60 319)	6 842	(1 195)	1 118	(11 544)	-	97 106	(70 745)			
	5214	за 2017 г.	90 031	(49 841)	3 837	(2 409)	2 409	(12 887)	-	91 459	(60 319)			
Здания	5205	за 2018 г.	302 022	(140 219)	-	-	-	(6 917)	-	302 022	(147 136)			
	5215	за 2017 г.	307 355	(135 507)	-	(5 333)	2 401	(7 113)	-	302 022	(140 219)			
Другие виды основных средств	5206	за 2018 г.	166	(88)	-	-	-	(22)	-	166	(110)			
	5216	за 2017 г.	166	(66)	-	-	-	(22)	-	166	(88)			
Земельные участки	5207	за 2018 г.	1 222	-	-	-	-	-	-	1 222	-			
	5217	за 2017 г.	1 283	-	-	(61)	-	-	-	1 222	-			
Учено в составе доходных вложений в материальные ценности - всего	5220	за 2018 г.	-	-	-	-	-	-	-	-	-			
	5230	за 2017 г.	-	-	-	-	-	-	-	-	-			
в том числе:														
	5221	за 2018 г.	-	-	-	-	-	-	-	-	-			
	5231	за 2017 г.	-	-	-	-	-	-	-	-	-			




*Мухом*

**2.2. Незавершенные капитальные вложения**

Наименование показателя	Код	Период	На начало года	Изменения за период			На конец периода
				затраты за период	списано	принято к учету в качестве основных средств или увеличена стоимость	
Незавершенное строительство и незаконченные операции по приобретению, модернизации и т.п. основных средств - всего	524000	за 2018 г.	219 609	393 384	(117)	(383 554)	229 322
	525000	за 2017 г.	131 180	134 445	-	(46 016)	219 609
в том числе:							
счёт 08.03 Строительство объектов основных средств	524001	за 2018 г.	14 436	85 210	-	(4 434)	95 212
	525001	за 2017 г.	15 551	24 262	-	(25 377)	14 436
счёт 08.04 Приобретение объектов основных средств	524002	за 2018 г.	64	137 464	-	(137 417)	111
	525002	за 2017 г.	4	8 683	-	(8 623)	64
счёт 08.04 Технологическое присоединения	524003	за 2018 г.	32 578	105 560	(117)	(77 906)	60 115
	525003	за 2017 г.	6 575	35 135	-	(9 132)	32 578
счёт 08.07 Строительство объектов основных средств Специальная надбавка	524004	за 2018 г.	172 531	65 150	-	(163 797)	73 884
	525004	за 2017 г.	109 050	66 365	-	(2 884)	172 531

**2.3. Изменение стоимости основных средств в результате достройки, дооборудования, реконструкции и частичной ликвидации**

Наименование показателя	Код	за 2018 г.	за 2017 г.
Увеличение стоимости объектов основных средств в результате достройки, дооборудования, реконструкции - всего	52600	2 104	-
в том числе:			
Сооружения (Газопроводы)	52601	1 966	-
Транспортные средства	52602	138	-
Уменьшение стоимости объектов основных средств в результате частичной ликвидации - всего:	52700	192	64
в том числе:			
Сооружения (Газопроводы)	52701	192	64



*Мусин*


**2.4. Иное использование основных средств**

Наименование показателя	Код	На 31 декабря 2018 г.	На 31 декабря 2017 г.	На 31 декабря 2016 г.
Переданные в аренду основные средства, числящиеся на балансе	5280	-	-	-
Переданные в аренду основные средства, числящиеся за балансом	5281	-	-	-
Полученные в аренду основные средства, числящиеся на балансе	5282	-	-	-
Полученные в аренду основные средства, числящиеся за балансом	5283	450 448	568 403	577 424
Объекты недвижимости, принятые в эксплуатацию и фактически используемые, находящиеся в процессе государственной регистрации	5284	276 216	163 932	161 435
Основные средства, переведенные на консервацию	5285	-	-	-
Иное использование основных средств (залог и др.)	5286	-	-	-




**3. Финансовые вложения**  
**3.1. Наличие и движение финансовых вложений**

Наименование показателя	Код	Период	На начало года		Изменения за период					На конец периода		
			первоначальная стоимость	накопленная корректура	Поступило	выбыло (погашено)		начисление процентов (включая доведение первоначальной стоимости до номинальной)	Текущей рыночной стоимости (убытков от обесценения)	первоначальная стоимость	накопленная корректура	
						первоначальная стоимость	накопленная корректура					
Долгосрочные - всего	5301	за 2018 г.	-	-	-	-	-	-	-	-	-	-
	5311	за 2017 г.	-	-	-	-	-	-	-	-	-	-
в том числе:	5302	за 2018 г.	-	-	-	-	-	-	-	-	-	-
	5312	за 2017 г.	-	-	-	-	-	-	-	-	-	-
Краткосрочные - всего	5305	за 2018 г.	170 100	-	151 000	(221 100)	-	-	-	100 000	-	-
	5315	за 2017 г.	80 000	-	290 100	(200 000)	-	-	-	170 100	-	-
в том числе:	5306	за 2018 г.	-	-	-	-	-	-	-	-	-	-
	5316	за 2017 г.	-	-	-	-	-	-	-	-	-	-
Финансовых вложений - итого	5300	за 2018 г.	170 100	-	151 000	(221 100)	-	-	-	100 000	-	-
	5310	за 2017 г.	80 000	-	290 100	(200 000)	-	-	-	170 100	-	-



**3.2. Иное использование финансовых вложений**

Наименование показателя	Код	На 31 декабря 2018 г.	На 31 декабря 2017 г.	На 31 декабря 2016 г.
Финансовые вложения, находящиеся в залоге - всего	5320	-	-	-
в том числе:				
Финансовые вложения, переданные третьим лицам (кроме продажи) - всего	5321	-	-	-
в том числе:				
	5325	-	-	-
	5326	-	-	-
Иное использование финансовых вложений	5329	-	-	-



*Алексей*

**4. Запасы**  
**4.1. Наличие и движение запасов**


Наименование показателя	Код	Период	На начало года		Изменения за период				На конец периода		
			себе-стоимость	величина резерва под снижение стоимости	поступления и затраты	выбыло		убытков от снижения стоимости	оборот запасов между их группами (видами)	себе-стоимость	величина резерва под снижение стоимости
						себе-стоимость	резерв под снижение стоимости				
Запасы - всего	5400	за 2018 г.	19 219	(295)	430 868	(429 353)	136	(15)	X	20 734	(174)
	5420	за 2017 г.	22 054	(70)	395 106	(397 941)	41	(266)	X	19 219	(295)
в том числе:											
Сырье, материалы и другие аналогичные ценности	5401	за 2018 г.	18 819	(295)	27 334	(26 086)	136	(15)		20 067	(174)
	5421	за 2017 г.	21 686	(70)	23 799	(26 665)	41	(266)		18 819	(295)
Готовая продукция	5402	за 2018 г.	-	-	-	-	-	-		-	-
	5422	за 2017 г.	-	-	-	-	-	-		-	-
Товары для перепродажи	5403	за 2018 г.	400	-	403 534	(403 267)	-	-		667	-
	5423	за 2017 г.	369	-	371 307	(371 276)	-	-		400	-
Товары и готовая продукция отгруженные	5404	за 2018 г.	-	-	-	-	-	-		-	-
	5424	за 2017 г.	-	-	-	-	-	-		-	-
Затраты в незавершенном производстве	5405	за 2018 г.	-	-	-	-	-	-		-	-
	5425	за 2017 г.	-	-	-	-	-	-		-	-
Прочие запасы и затраты	5406	за 2018 г.	-	-	-	-	-	-		-	-
	5426	за 2017 г.	-	-	-	-	-	-		-	-
Расходы будущих периодов (для объектов аналитического учета, которые в балансе отражаются в составе «Запасов»)	5407	за 2018 г.	-	-	-	-	-	-		-	-
	5427	за 2017 г.	-	-	-	-	-	-		-	-





**4.2. Запасы в залоге**

Наименование показателя	Код	На 31 декабря 2018 г.	На 31 декабря 2017 г.	На 31 декабря 2016 г.
Запасы, не оплаченные на отчетную дату - всего	5440	-	-	-
в том числе:				
Запасы, находящиеся в залоге по договору - всего	5441	-	-	-
в том числе:	5445	-	-	-
	5446	-	-	-



*Муссаев*

**5. Дебиторская и кредиторская задолженность**  
**5.1. Наличие и движение дебиторской задолженности**

Наименование показателя	Код	Период	Изменения за период										На конец периода		
			На начало года		поступление					выбыло			перевод из долгосрочную задолженность	учтенная по условиям договора	величина резерва по сомнительным долгам
			учтенная по условиям договора	величина резерва по сомнительным долгам	в результате хозяйственных операций (сумма долга по сделке, операции)	начисление резерва	погашение	списание за счет резерва	списание на финансовый результат	восстановление резерва					
Долгосрочная дебиторская задолженность - всего	5501	за 2018 г.	767	-	-	-	-	-	-	-	-	-	(100)	667	-
	5521	за 2017 г.	867	-	-	-	-	-	-	-	-	-	(100)	767	-
в том числе:															
	Расчеты с покупателями и заказчиками	5502	за 2018 г.	-	-	-	-	-	-	-	-	-	-	-	-
Авансы выданные	5522	за 2017 г.	-	-	-	-	-	-	-	-	-	-	-	-	-
	5503	за 2018 г.	-	-	-	-	-	-	-	-	-	-	-	-	-
Прочая	5523	за 2017 г.	-	-	-	-	-	-	-	-	-	-	-	-	-
	5504	за 2018 г.	-	-	-	-	-	-	-	-	-	-	-	-	-
Займы, предоставленные на срок более 12 месяцев	5524	за 2017 г.	-	-	-	-	-	-	-	-	-	-	-	-	-
	5505	за 2018 г.	767	-	-	-	-	-	-	-	-	-	(100)	667	-
Краткосрочная дебиторская задолженность - всего	5525	за 2017 г.	867	-	-	-	-	-	-	-	-	-	(100)	767	-
	5510	за 2018 г.	182 769	(13 273)	1 513 417	(22 569)	(1 476 077)	568	(51)	8 880	10 098	100	219 590	(26 394)	
в том числе:															
	Расчеты с покупателями и заказчиками	5530	за 2017 г.	193 185	(11 968)	1 464 731	(14 832)	(1 471 666)	3 429	(152)	10 098	100	182 769	(13 273)	
Авансы выданные	5511	за 2018 г.	161 323	(12 319)	1 254 575	(20 039)	(1 222 167)	288	(51)	8 142	-	-	193 392	(23 928)	
	5531	за 2017 г.	174 629	(8 260)	1 147 452	(13 775)	(1 160 398)	240	(120)	9 476	-	-	161 323	(12 319)	
Прочая	5512	за 2018 г.	1 352	-	34 538	-	(34 252)	-	-	-	-	-	1 638	-	
	5532	за 2017 г.	1 340	-	35 208	-	(35 196)	-	-	-	-	-	1 352	-	
Дебиторская задолженность в составе внеоборотных активов	5513	за 2018 г.	19 209	(954)	223 690	(2 530)	(218 208)	280	-	738	-	100	24 511	(2 466)	
	5533	за 2017 г.	16 541	(3 708)	226 347	(1 057)	(220 558)	3 189	(32)	622	-	100	19 209	(954)	
Итого	5514	за 2018 г.	885	-	614	-	(1 450)	-	-	-	-	-	49	-	
	5534	за 2017 г.	675	-	55 724	-	(55 514)	-	-	-	-	-	885	-	
Итого	5500	за 2018 г.	183 536	(13 273)	1 513 417	(22 569)	(1 476 077)	568	(51)	8 880	(51)	X	220 257	(26 394)	
	5520	за 2017 г.	194 052	(11 968)	1 464 731	(14 832)	(1 471 666)	3 429	(152)	10 098	(152)	X	183 536	(13 273)	




*Исход*

**5.2. Просроченная дебиторская задолженность**

Наименование показателя	Код	На 31 декабря 2018 г.		На 31 декабря 2017 г.		На 31 декабря 2016 г.	
		учтенная по условиям договора	балансовая стоимость	учтенная по условиям договора	балансовая стоимость	учтенная по условиям договора	балансовая стоимость
Всего	5540	65 451	39 057	48 490	35 217	43 482	31 514
в том числе:							
расчеты с покупателями и заказчиками	5541	61 750	37 822	45 407	33 088	39 013	30 753
расчеты с поставщиками и заказчиками (в части авансовых платежей, предоплат)	5542	-	-	-	-	-	-
прочая	5543	3 701	1 235	3 083	2 129	4 469	761

**5.3. Наличие и движение кредиторской задолженности**

Наименование показателя	Код	Период	Остаток на начало года	Изменения за период				перевод из Долго- в краткосрочную задолженность	Остаток на конец периода
				поступление		погашение	выбыло		
				в результате хозяйственных операций (сумма долга по сделке, операции)	причитающиеся проценты, штрафы и иные начисления				
Долгосрочная кредиторская задолженность - всего	5551 5571	за 2018 г. за 2017 г.	-	119 601	-	-	-	119 601	
в том числе:									
кредиты	5552	за 2018 г.	-	-	-	-	-	-	
займы	5572 5553 5573	за 2017 г. за 2018 г. за 2017 г.	-	-	-	-	-	-	
прочая	5554 5574	за 2018 г. за 2017 г.	-	119 601	-	-	-	119 601	
Краткосрочная кредиторская задолженность - всего	5560 5580	за 2018 г. за 2017 г.	210 710 162 913	1 826 445 1 472 007	(1 665 286) (1 423 819)	(100) (391)	-	371 769 210 710	
в том числе:									
расчеты с поставщиками и подрядчиками	5561	за 2018 г.	115 192	910 313	(798 930)	-	-	226 575	
авансы полученные	5581 5562 5582	за 2017 г. за 2018 г. за 2017 г.	87 026 54 371 31 064	695 233 238 249 173 221	(667 067) (204 084) (149 558)	(97) (356)	-	115 192 88 439 54 371	
расчеты по налогам и взносам	5563	за 2018 г.	26 316	359 669	(357 797)	-	-	28 188	
кредиты	5583 5564 5584 5565 5585	за 2017 г. за 2018 г. за 2017 г. за 2018 г. за 2017 г.	34 455 - - - -	320 815 - - - -	(328 954) - - - -	-	-	26 316 - - - -	
займы:									
прочая	5566 5586 5567 5587	за 2018 г. за 2017 г. за 2018 г. за 2017 г.	5 978 1 172 8 853 9 196	66 045 42 223 252 169 240 515	(58 633) (37 382) (245 842) (240 858)	(3) (35)	-	13 387 5 978 15 180 8 853	
Итого	5550 5570	за 2018 г. за 2017 г.	210 710 162 913	1 946 046 1 472 007	(1 665 286) (1 423 819)	(100) (391)	X X	491 370 210 710	



*Handwritten signature*


**5.4. Просроченная кредиторская задолженность**

Наименование показателя	Код	На 31 декабря 2018 г.	На 31 декабря 2017 г.	На 31 декабря 2016 г.
Всего	5590	-	47 245	3 679
в том числе:				
расчеты с поставщиками и подрядчиками	5591	-	47 245	3 679
расчеты с покупателями и заказчиками	5592	-	-	-



### 6. Затраты на производство


Наименование показателя	Код	за 2018 г.	за 2017 г.
Материальные затраты	5610	431 708	401 686
Расходы на оплату труда	5620	241 154	226 025
Отчисления на социальные нужды	5630	70 714	65 848
Амортизация	5640	74 382	69 768
Прочие затраты	5650	96 885	98 769
Итого по элементам	5660	914 843	862 096
Изменение остатков (прирост [-]); незавершенного производства, готовой продукции и др.	5670	-	-
Изменение остатков (уменьшение [+]); незавершенного производства, готовой продукции и др.	5680	-	-
Итого расходы по обычным видам деятельности	5600	914 843	862 096



*Handwritten signature*

7. Оценочные обязательства

Наименование показателя	Код	Остаток на начало года	Признано	Погашено	Списано как избыточная сумма	Остаток на конец периода
Оценочные обязательства - всего	5700	19 560	38 350	(25 928)	(3 624)	28 358
в том числе:						
Оценочное обязательство по выплате прочих вознаграждений	5701	6 230	479	(2 631)	(3 599)	479
Резерв на оплату отпусков	5702	12 720	22 282	(22 666)	(1)	12 335
Оценочное обязательство по судебным разбирательствам	5703	610	87	(631)	(24)	42
Оплата труда (резерв по итогам года)	5704	-	15 502	-	-	15 502



*Handwritten signature*


**8. Обеспечения обязательств**


Наименование показателя	Код	На 31 декабря 2018 г.	На 31 декабря 2017 г.	На 31 декабря 2016 г.
Полученные - всего	5800	-	-	-
в том числе:				
Выданные - всего	5801	-	-	-
в том числе:	5810	92	-	-
Обеспечение заявки на участие в запросе предложений	5811	92	-	-




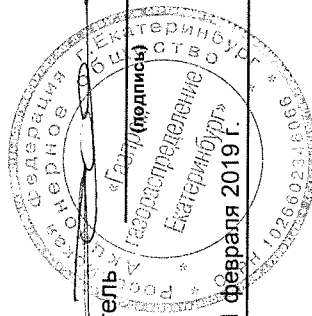
9. Государственная помощь

Наименование показателя	Код	за 2018 г.		за 2017 г.	
		На начало года	Получено за год	Возвращено за год	На конец года
Получено бюджетных средств - всего	5900	-	-	-	-
в том числе:					
на текущие расходы	5901	-	-	-	-
на вложения во внеоборотные активы	5905	-	-	-	-
Бюджетные кредиты - всего					
в том числе:					
за 2018 г.	5910	-	-	-	-
за 2017 г.	5920	-	-	-	-
за 2018 г.	5911	-	-	-	-
за 2017 г.	5921	-	-	-	-

Руководитель  **Фишер Юрий Григорьевич**  
(расшифровка подписи)

Главный бухгалтер  **Ульман Вера Эдуардовна**  
(расшифровка подписи)

1 февраля 2019 г.




*Handwritten signature*



**ПОЯСНЕНИЯ  
К БУХГАЛТЕРСКОМУ БАЛАНСУ И ОТЧЕТУ О ФИНАНСОВЫХ РЕЗУЛЬТАТАХ В  
ГОДОВОЙ БУХГАЛТЕРСКОЙ ОТЧЕТНОСТИ ЗА 2018 г.  
АО «Газпром газораспределение Екатеринбург»**

Екатеринбург 2019



**ПОЯСНЕНИЯ**  
**К БУХГАЛТЕРСКОМУ БАЛАНСУ И ОТЧЕТУ О ФИНАНСОВЫХ РЕЗУЛЬТАТАХ В**  
**ГОДОВОЙ БУХГАЛТЕРСКОЙ ОТЧЕТНОСТИ ЗА 2018 г.**  
**АО «Газпром газораспределение Екатеринбург»**

I. Общие сведения .....	3
1. Общая информация.....	3
2. Территориально обособленные подразделения .....	5
3. Основные виды деятельности.....	6
4. Информация об исполнительных и контрольных органах .....	6
5. Информация о численности персонала .....	8
II. Существенные аспекты Учетной политики и представления информации в бухгалтерской отчетности .....	8
6. Основа составления .....	8
7. Краткосрочные и долгосрочные активы и обязательства .....	9
8. Нематериальные активы .....	9
9. Основные средства .....	10
10. Финансовые вложения .....	11
11. Прочие внеоборотные активы .....	12
12. Материально-производственные запасы .....	12
13. Расходы будущих периодов.....	13
14. Задолженность покупателей и заказчиков.....	13
15. Эквиваленты денежных средств и представление денежных потоков в отчете о движении денежных средств.....	13
16. Уставный и добавочный капитал, резервный фонд .....	14
17. Оценочные обязательства .....	14
18. Отложенные налоги .....	15
19. Признание доходов .....	15
20. Изменения в учетной политике .....	16
21. Корректировка данных предшествующего периода в связи с изменениями в учетной политике .....	16
III. Раскрытие существенных показателей.....	19
22. Нематериальные активы и результаты исследований и разработок .....	19
23. Основные средства.....	19
<b>Основные средства, полученные в аренду.</b> .....	19
24. Незавершенные капитальные вложения .....	20
25. Материалы и товары для перепродажи .....	20
26. Расходы будущих периодов.....	20
27. Дебиторская задолженность .....	21
28. Краткосрочные финансовые вложения .....	22
29. Капитал и резервы.....	22
30. Информация, связанная с использованием денежных средств .....	22
31. Налогообложение.....	23
32. Кредиторская задолженность .....	27
33. Расходы по обычным видам деятельности .....	28
34. Операции по договорам, предусматривающим исполнение обязательств (оплату) неденежными средствами.....	29
35. Прочие доходы и расходы .....	30
36. Прибыль на акцию (для акционерных обществ) .....	30
37. Информация о связанных сторонах.....	31
38. Вознаграждение основному управленческому персоналу .....	37
39. Оценочные обязательства, условные обязательства и условные активы .....	37
40. Информация по прекращаемой деятельности .....	38
41. Риски хозяйственной деятельности .....	38
42. События после отчетной даты .....	39



## I. Общие сведения

## 1. Общая информация


Акционерное общество «Газпром газораспределение Екатеринбург», создано в соответствии с Указами Президента Российской Федерации «Об организационных мерах по преобразованию государственных предприятий, добровольных объединений государственных предприятий в акционерные общества» от 01.07.92 г. №721 и «О преобразовании в акционерные общества и приватизации предприятий, объединений и организаций газового хозяйства Российской Федерации» от 08.12.92 г. №1559, зарегистрировано Управлением государственной регистрации субъектов предпринимательской деятельности Администрации г. Екатеринбурга от «22» апреля 1994 г. приказом № 65.

Размер уставного капитала на 31.12.2018 г. составил 96 474 руб. и состоит из обыкновенных акций номинальной стоимостью 1 руб. каждая. Сведения об акционерах приведены на основании списка зарегистрированных лиц, включающих информацию о лицах, учет акций которых осуществляют номинальные держатели АО «Газпром газораспределение Екатеринбург» по состоянию 31.12.2018г.

Акционер	Количество обыкновенных акций	Стоимость, руб.	Доля, %
АО «Газпром газораспределение»	24 267	24 267,00	25,15
АО «Инвестиционно-финансовая группа «Менеджмент.инвестиции.развитие»	17 573	17 573,00	18,22
ЗАО «Сититрейд»	18 345	18 345,00	19,02
ЗАО «Финансовый аналитический центр»	16 981	16 981,00	17,60
ВЕЛНС ЭНТЕРПРАЙЗИС ЛИМИТЕД (VELNS ENTERPRISES LIMITED)	105	105,00	0,11
ПАО «Т ПЛЮС»	9 349	9 349,00	9,69
ГУП Свердловской области «Газовые сети»	2 445	2 445,00	2,53
ООО «Газпром межрегионгаз»	4 674	4 674,00	4,84
ООО «Созвездие»	655	655,00	0,68
АО «Регионгаз-Инвест»	277	277,00	0,29
Физические лица	1 803	1 803,00	1,87
<b>ИТОГО</b>	<b>96 474</b>	<b>96 474,00</b>	<b>100</b>

Ведение реестра владельцев именных ценных бумаг АО «Газпром газораспределение Екатеринбург» в соответствии с договором № Э-718-2015 на ведение реестра именных ценных бумаг от 16.02.2015 года ведение реестра АО «Газпром газораспределение Екатеринбург» осуществляет акционерное общество «Специализированный регистратор – Держатель реестра акционеров газовой промышленности» (117420, г. Москва, ул. Новочеремушкинская, д. 71/32, ИНН 7704011964).

Общество зарегистрировано по адресу: 620014, г. Екатеринбург, ул. Малышева, 4-а



### Информация о действующих лицензиях.

Лицензия № Вх-54-004653 от 17.02.2015 на осуществление эксплуатации взрывопожароопасных и химически опасных производственных объектов I, II и III, выданной АО «Газпром газораспределение Екатеринбург» Федеральной службой по экологическому, технологическому и атомному надзору (Ростехнадзор) на основании решения лицензирующего органа – приказа Ростехнадзора от 17.02.2015 № Св-303 и переоформленной на основании решения лицензирующего органа – приказа Ростехнадзора 26.10.2017 № Св-1118.

Лицензия № 66.01.35.002.Л.000202.10.11 от 26.10.2011 г. на осуществление деятельности в области использования источников ионизирующего излучения (генерирующих) (за исключением случая, если эти источники используются в медицинской деятельности). Настоящая лицензия выдана Федеральной службой по надзору в сфере защиты прав потребителей и благополучия человека.

Свидетельство об аттестации на право ведения аварийно-спасательных работ серия 16/2-2 №4393 выдано Отраслевой комиссией Минэнерго России по аттестации аварийно-спасательных служб (формирований) и спасателей нефтяной и газовой промышленности 29.04.2015 г.

Свидетельство об аттестации на право ведения аварийно-спасательных работ серия 16/2-2 №12313 выдано Отраслевой комиссией Минэнерго России по аттестации аварийно-спасательных служб (формирований) и спасателей нефтяной и газовой промышленности 29.04.2018 г.

Работа лаборатории неразрушающего контроля АО "Газпром газораспределение Екатеринбург" осуществляется на основании свидетельства об аттестации №55А150999 от 27.05.2015 г., выданного независимым органом по аттестации лабораторий неразрушающего контроля ООО "Уральский центр аттестации".

Работа лаборатории неразрушающего контроля АО "Газпром газораспределение Екатеринбург" осуществляется на основании свидетельства об аттестации №55А151120 от 28.05.2018 г., выданного независимым органом по аттестации лабораторий неразрушающего контроля ООО "Уральский центр аттестации".


Свидетельство национального агентства контроля сварки №АЦСТ-25-02098 от 22.09.2015 г. о готовности организации к использованию аттестованной технологии сварки в соответствии с требованиями РД 03-615-03. Способ сварки: РД.

Свидетельство национального агентства контроля сварки №АЦСТ-25-02099 от 22.09.2015 г. о готовности организации к использованию аттестованной технологии сварки в соответствии с требованиями РД 03-615-03. Способ сварки: Г.

Свидетельство национального агентства контроля сварки №АЦСТ-25-02100 от 22.09.2015 г. о готовности организации к использованию аттестованной технологии сварки в соответствии с требованиями РД 03-615-03. Способ сварки: НИ.

Свидетельство национального агентства контроля сварки №АЦСТ-25-02101 от 22.09.2015 г. о готовности организации к использованию аттестованной технологии сварки в соответствии с требованиями РД 03-615-03. Способ сварки: ЗН.

Свидетельство о допуске к определенному виду или видам работ, которые оказывают влияние на безопасность объектов капитального строительства: №0080.08-



АО «Газпром газораспределение Екатеринбург»

Пояснения к бухгалтерскому балансу и отчету о финансовых результатах в годовой бухгалтерской отчетности за 2018 год.

2009-6660004997-С-046, выдано 19 августа 2014г. Саморегулируемой организацией, основанной на членстве лиц, осуществляющих строительство - Саморегулируемая организация «Строители Свердловской области». Свидетельство выдано взамен ранее выданного 16 апреля 2013 г. №№0080.07-2009-6660004997-С-046

Свидетельство о допуске к определенному виду или видам работ, которые оказывают влияние на безопасность объектов капитального строительства: №0041-08.16-06, выдано 14 сентября 2016г. Саморегулируемой организацией, основанной на членстве лиц, осуществляющих подготовку проектной документации - Саморегулируемая организация Некоммерческое партнерство "Проектировщики Свердловской области".

**Аудитор Общества:**

**Наименование:**

Общество с ограниченной ответственностью «Аудит – новые технологии» (ООО «Аудит - НТ»).

**Государственная регистрация:**

Зарегистрировано Инспекцией Министерства Российской Федерации по налогам и сборам № 28 по Юго-Западному административному округу г. Москвы 24 марта 2003 г., свидетельство серия 77 № 007883379. Внесено в Единый государственный реестр юридических лиц за основным государственным регистрационным номером 1037728012563.

**Место нахождения:**

195027, Россия, г. Санкт-Петербург, ул. Синявинская, д. 3, корп.2.


**Членство в саморегулируемой аудиторской организации:**

ООО "Аудит -НТ" включено в Реестр аудиторов и аудиторских организаций Саморегулируемой организации аудиторов Ассоциация «Содружество» (далее – СРО ААС) 16 июля 2012 г. за основным регистрационным номером (ОРНЗ) 11206022602.

**2. Территориально обособленные подразделения**

По состоянию на 31 декабря 2018 г. Общество имеет в своем составе четыре территориально обособленных структурных подразделения без выделения на обособленный баланс.

№ п/п	Наименование структурного подразделения	Место нахождения
1	Асбестовский участок по эксплуатации газового хозяйства	Свердловская область, Асбест г., Ладыженского ул.,д.25
2	Белоярский участок по эксплуатации газового хозяйства	Свердловская область,Заречный г.,Восточная ул.,д.1
3	Березовский участок по эксплуатации газового хозяйства	Свердловская область, Березовский г., Строителей ул.,д.10, корп.Б
4	Верхнепышминский участок по эксплуатации газового хозяйства	Свердловская область, Верхняя Пышма г., Уральских рабочих ул., д.25,корп.А



**АО «Газпром газораспределение Екатеринбург»**

Пояснения к бухгалтерскому балансу и отчету о финансовых результатах в годовой бухгалтерской отчетности за 2018 год.

**3. Основные виды деятельности**

Основными видами деятельности АО "Газпром газораспределение Екатеринбург" являются:

- Услуги по транспортировке природного газа;
- Поставка природного газа населению;
- Реализация сжиженного газа населению, коммунально-бытовым и промышленным предприятиям.

В нижеприведенной таблице отражены натуральные показатели по основным видам деятельности.


Виды деятельности	2016 г.	2017 г.	2018 г.
<b>Реализация сжиженного газа, тн.</b>			
Розничная реализация сжиженного газа	50,84	32,10	15,94
Баллонный газ, население	50,84	32,10	15,94
Баллонный газ, промышленность	0,1	0,00	0,00
<b>Итого</b>	<b>50,94</b>	<b>32,1</b>	<b>15,94</b>
<b>Транспортировка природного газа, тыс. м3.</b>			
Услуги транспортировки газа (без объема транспортировки населению)	3 005 666,58	2 770 780,70	2 778 744,91
<b>Реализация природного газа населению, тыс. м3.</b>			
Услуги по поставке природного газа населению	113 877,49	119 118,65	124 813,48

**4. Информация об исполнительных и контрольных органах**

**Генеральный директор АО «Газпром газораспределение Екатеринбург»** - Фишер Юрий Григорьевич - избран Советом директоров на срок с 02.07.2014 по 29.06.2017 года (протокол №1/2014 от 30.06.2014 года), на срок с 30.06.2017 по 29.06.2020 (протокол №13/2017 от 26.06.2017),

Совет директоров АО «Газпром газораспределение Екатеринбург» избран годовым общим собранием акционеров АО «Газпром газораспределение Екатеринбург» 28.06.2017 года в следующем составе:

ФИО члена Совета директоров	Место работы	Должность
Беляева Наталия Владимировна	ООО «Газпром межрегионгаз»	Главный специалист отдела по корпоративному взаимодействию Управления по имуществу и корпоративным отношениям
Дмитриев Евгений Анатольевич	ООО «Газпром межрегионгаз»	Начальник Управления бюджетирования и ценообразования
Мельник Екатерина Евгеньевна	ООО «Газпром межрегионгаз»	Ведущий специалист отдела по корпоративному взаимодействию Управления по имуществу и корпоративным отношениям
Морозов Алексей Владимирович	ООО «Газпром межрегионгаз»	Начальник группы по работе с ДЗО Управления по имуществу и



**АО «Газпром газораспределение Екатеринбург»**

Пояснения к бухгалтерскому балансу и отчету о финансовых результатах в годовой бухгалтерской отчетности за 2018 год.

Прохорова Ольга Владимировна	ООО «Газпром межрегионгаз»	корпоративным отношениям Заместитель начальника отдела Управления по имуществу и корпоративным отношениям
Селезнев Дмитрий Геннадьевич	ООО «Газпром межрегионгаз»	Заместитель начальника отдела по корпоративному взаимодействию Управления по имуществу и корпоративным отношениям
Стальцова Олеся Сергеевна	ООО «Газпром межрегионгаз»	Главный специалист Группы по работе с ДЗО Северо- Западного, Уральского, Сибирского и Дальневосточного федеральных округов Отдела по корпоративному взаимодействию Управления по имуществу и корпоративным отношениям

Председатель Совета директоров- Дмитриев Евгений Анатольевич  
Совет директоров АО «Газпром газораспределение Екатеринбург» избран годовым общим собранием акционеров АО «Газпром газораспределение Екатеринбург» 28.06.2018 года в следующем составе:

<b>ФИО члена Совета директоров</b>	<b>Место работы</b>	<b>Должность</b>
Беляева Наталия Владимировна	ООО «Газпром межрегионгаз»	Главный специалист отдела по корпоративному взаимодействию Управления по имуществу и корпоративным отношениям
Дмитриев Евгений Анатольевич	ООО «Газпром межрегионгаз»	Начальник Управления бюджетирования и ценообразования
Морозов Алексей Владимирович	ООО «Газпром межрегионгаз»	Начальник группы по работе с ДЗО СЗФО, УФО, СФО, ДВФО отдела по корпоративному взаимодействию Управления по имуществу и корпоративным отношениям
Пискурева Юлия Олеговна	ООО «Газпром межрегионгаз»	Заместитель начальника Управления по имуществу и корпоративным отношениям
Самсонова Екатерина Евгеньевна	ООО «Газпром межрегионгаз»	Ведущий специалист группы по работе с ДЗО Приволжского и ЦФО отдела по корпоративному взаимодействию Управления по имуществу и корпоративным отношениям
Селезнев Дмитрий Геннадьевич	ООО «Газпром межрегионгаз»	Заместитель начальника отдела по корпоративному взаимодействию Управления по имуществу и корпоративным отношениям
Стальцова Олеся Сергеевна	ООО «Газпром межрегионгаз»	Главный специалист Группы по работе с ДЗО Северо- Западного, Уральского, Сибирского и Дальневосточного федеральных округов Отдела по корпоративному взаимодействию Управления по имуществу и корпоративным отношениям

Председатель Совета директоров- Дмитриев Евгений Анатольевич



## АО «Газпром газораспределение Екатеринбург»

Пояснения к бухгалтерскому балансу и отчету о финансовых результатах в годовой бухгалтерской отчетности за 2018 год.

Ревизионная комиссия АО «Газпром газораспределение Екатеринбург» избрана годовым общим собранием акционеров АО «Газпром газораспределение Екатеринбург» 28.06.2017 года в следующем составе:

ФИО члена ревизионной комиссии	Место работы	Должность
Казанцева Ирина Викторовна	ООО «Газпром межрегионгаз»	Главный специалист отдела бюджетирования деятельности ГРО Сибири, Урала и центральной части России Управления бюджетирования и ценообразования
Ципоренко Андрей Анатольевич	ООО «Газпром межрегионгаз»	Главный аудитор отдела контроля за финансово-хозяйственной деятельностью Общества и объектов вложений
Якубовская Юлия Николаевна	АО «Газпром газораспределение Екатеринбург»	Специалист по внутреннему контролю и аудиту

Ревизионная комиссия АО «Газпром газораспределение Екатеринбург» избрана годовым общим собранием акционеров АО «Газпром газораспределение Екатеринбург» 28.06.2018 года в следующем составе:

ФИО члена ревизионной комиссии	Место работы	Должность
Казанцева Ирина Викторовна	ООО «Газпром межрегионгаз»	Главный специалист отдела бюджетирования деятельности ГРО Сибири, Урала и центральной части России Управления бюджетирования и ценообразования
Ципоренко Андрей Анатольевич	ООО «Газпром межрегионгаз»	Главный аудитор отдела контроля за финансово-хозяйственной деятельностью Общества и объектов вложений
Якубовская Юлия Николаевна	АО «Газпром газораспределение Екатеринбург»	Специалист по внутреннему контролю и аудиту

### 5. Информация о численности персонала

Среднесписочная численность сотрудников Общества составила:

549 человек в 2018 году;

548 человек в 2017 году;


544 человек в 2016 году.

### II. Существенные аспекты Учетной политики и представления информации в бухгалтерской отчетности

Бухгалтерский учет Общества осуществляется на основе следующей учетной политики.

#### 6. Основа составления

Бухгалтерская отчетность Общества сформирована исходя из действующих в Российской Федерации правил бухгалтерского учета и отчетности, в частности Федерального закона «О бухгалтерском учете» от 6 декабря 2011 г. № 402-ФЗ и Положения по ведению бухгалтерского учета и бухгалтерской отчетности в Российской Федерации утвержденного приказом Министерства финансов РФ от 29 июля 1998 г. № 34н, а также





Пояснения к бухгалтерскому балансу и отчету о финансовых результатах в годовой бухгалтерской отчетности за 2018 год.

иных действующих нормативных актов, входящих в систему регулирования бухгалтерского учета и отчетности организаций в Российской Федерации. Учетная политика Общества разработана и утверждена приказом Общества от 29 декабря 2017 № 735.

Активы и обязательства оценены в отчетности по фактическим затратам. Исключение составляют:

- основные средства;
- активы, по которым в установленном порядке созданы резервы под снижение стоимости;
- оценочные обязательства, приведенные исходя из текущей оценки их величины, выполнение которых приведет к уменьшению экономических выгод организации в будущем.

## 7. Краткосрочные и долгосрочные активы и обязательства

В бухгалтерском балансе дебиторская и кредиторская задолженность, включая задолженность по кредитам и займам, относятся к краткосрочным активам и обязательствам, если срок их обращения (погашения) не превышает 12 месяцев после отчетной даты или не установлен. Остальные указанные активы и обязательства отражаются как долгосрочные. Срок обращения (погашения) таких активов и обязательств определяется условиями соответствующих договоров, выполнение которых привело к возникновению этих активов и обязательств.

Финансовые вложения классифицируются как краткосрочные или долгосрочные исходя из предполагаемого срока их использования (обращения, владения или погашения) после отчетной даты.


Если активы и обязательства на начало отчетного периода были классифицированы как долгосрочные, а в течение отчетного периода появилась уверенность в том, что погашение дебиторской и кредиторской задолженности произойдет не более чем через 12 месяцев после указанной даты, то производится переклассификация указанной долгосрочной задолженности в краткосрочную.

## 8. Нематериальные активы

В бухгалтерском балансе нематериальные активы показаны по первоначальной стоимости за минусом суммы амортизации, накопленной за все время их использования.

Амортизация нематериальных активов начисляется линейным способом. Общество устанавливает срок полезного использования по каждому виду амортизируемых нематериальных активов при их постановке на учет, исходя из срока действия исключительных прав на результаты интеллектуальной деятельности и периода контроля над активом, или ожидаемого срока использования актива, в течение которого предполагается получать экономическую выгоду (доход), но не более срока деятельности организации.

Положительная деловая репутация амортизируется в течение 20 лет (но не более срока деятельности организации).



Пояснения к бухгалтерскому балансу и отчету о финансовых результатах в годовой бухгалтерской отчетности за 2018 год.

Переоценка нематериальных активов Обществом не производится в связи с отсутствием активного рынка указанных нематериальных активов, по данным которого определяется текущая рыночная стоимость.

В составе показателя «Нематериальные активы» по строке 1110 бухгалтерского баланса учитываются затраты на приобретение и создание нематериальных активов, учитываемые в составе вложений во внеоборотные активы.

## 9. Основные средства

### Основные средства

К основным средствам относятся активы, соответствующие требованиям Положения по бухгалтерскому учету «Учет основных средств» (ПБУ 6/01), утвержденного приказом Минфина РФ от 30 марта 2001 г. №26н, принятые к учету в установленном порядке. Завершенные строительством, принятые в эксплуатацию и фактически используемые объекты недвижимости, права собственности, по которым не зарегистрированы в установленном законодательстве порядке, учитываются обособленно в составе основных средств.

Переоценка стоимости основных средств Общества проводится регулярно в целях приведения их стоимости в соответствие с текущей рыночной стоимостью. Общество производит переоценку стоимости основных средств по группам: здания, сооружения, передаточные устройства регулярно в установленном порядке.


По состоянию на 31 декабря 2013 г. Общество переоценило здания, сооружения и передаточные устройства по текущей восстановительной стоимости, определенной независимым оценщиком.

Амортизация основных средств, приобретенных до 1 января 2002 г., производится по единым нормам амортизационных отчислений, утвержденным Постановлением Совмина СССР от 22 октября 1990 г. № 1072 «О единых нормах амортизационных отчислений на полное восстановление основных фондов народного хозяйства СССР», а приобретенных начиная с 1 января 2002 г. – по нормам, исчисленным исходя из установленных Обществом сроков полезного использования. Классификация основных средств, включаемых в амортизационные группы, утвержденная постановлением Правительства Российской Федерации от 1 января 2002 г. №1, используется в качестве одного из источников информации о сроках полезного использования. Принятые Обществом сроки полезного использования по основным группам основных средств приведены ниже.

Группа основных средств	Сроки полезного использования объектов, принятых на баланс (число лет)	
	до 01.01.2002 г.	с 01.01.2002 г.
Газопроводы	30-40	30-50
Здания и сооружения	10 – 94	10-40
Машины и оборудование	6– 29	2-20
Транспорт	7 – 13	5-10

Амортизация не начисляется по:

- земельным участкам и объектам природопользования;
- полностью амортизированным объектам, не списанным с баланса.



Пояснения к бухгалтерскому балансу и отчету о финансовых результатах в годовой бухгалтерской отчетности за 2018 год.

Объекты, соответствующие условиям признания их в качестве основных средств, стоимостью не более 40 тыс. руб. (включительно) за единицу отражаются в составе материально-производственных запасов. Недвижимое имущество, газопроводы относятся к основным средствам независимо от стоимости.

Арендованные объекты основных средств отражаются за балансом по стоимости, установленной в договоре аренды. В случае, если в договоре аренды (в том числе договоре аренды помещения) отсутствует стоимость арендуемого имущества, то указанное имущество отражается за балансом в оценке, определяемой Обществом самостоятельно.

Основные средства, принятые в эксплуатацию и находящиеся в процессе государственной регистрации отражаются в таблице 2.4. Пояснений к бухгалтерскому балансу и отчету о финансовых результатах по остаточной стоимости.

### **Незавершенные капитальные вложения**

Незавершенные капитальные вложения включают:

- объекты недвижимости, не законченные строительством и не принятые в эксплуатацию;
- оборудование, требующее монтажа;
- оборудование, не требующее монтажа, находящееся на складе и предназначенное для строящихся объектов, учитываемое в составе вложений во внеоборотные активы обособленно;
- незавершенные операции по осуществлению капитальных вложений в действующие или вновь приобретаемые объекты.


### **10. Финансовые вложения**

Финансовые вложения принимаются к учету по фактическим затратам на их приобретение.

Финансовые вложения, по которым можно определить текущую рыночную стоимость, отражаются в отчетности по состоянию на конец отчетного года по текущей рыночной стоимости. Разница между оценкой таких финансовых вложений на текущую отчетную дату и предыдущей их оценкой относится на прочие расходы и доходы.

Финансовые вложения, по которым не определяется текущая рыночная стоимость, отражаются в бухгалтерском балансе по состоянию на конец отчетного года по их учетной (первоначальной) стоимости за минусом резерва под обесценение финансовых вложений, созданного в отношении активов, по которым на отчетную дату существуют условия устойчивого существенного снижения стоимости. Резерв под обесценение финансовых вложений создается один раз в год по результатам инвентаризации по состоянию на 31 декабря отчетного года. При определении величины резерва Общество на основании доступной информации определяет расчетную стоимость финансовых вложений, имеющих признаки устойчивого снижения стоимости, и на сумму превышения учетной (первоначальной) стоимости данных вложений над их расчетной стоимостью создает резерв под обесценение финансовых вложений. Общая сумма созданного резерва относится на прочие расходы.

Долговые ценные бумаги, по которым текущая рыночная стоимость не определяется, учитываются по первоначальной стоимости.



Пояснения к бухгалтерскому балансу и отчету о финансовых результатах в годовой бухгалтерской отчетности за 2018 год.

Ценные бумаги (кроме индивидуально идентифицируемых, в т.ч. векселей и депозитных сертификатов), по которым текущая рыночная стоимость не определяется, отражаются в бухгалтерском учете при выбытии по первоначальной стоимости каждой единицы.

Иные финансовые вложения (включая индивидуально идентифицируемые ценные бумаги (векселя), по которым текущая рыночная стоимость не определяется, отражаются при выбытии по первоначальной стоимости каждой единицы.

Доходы и расходы по операциям с финансовыми вложениями отражаются в составе прочих доходов и расходов.

#### **11. Прочие внеоборотные активы.**

В составе прочих внеоборотных активов в бухгалтерском балансе по строке 1190 «Прочие внеоборотные активы» отражаются:

- суммы выданных авансов, связанных с капитальным строительством;
- расходы будущих периодов, подлежащие списанию в течение более чем 12 месяцев после отчетной даты;
- стоимость лицензий выданных на срок более 1 года и подлежащих списанию в течение более чем 12 месяцев после отчетной даты.

#### **12. Материально-производственные запасы**

Материалы при их постановке на учет оцениваются в сумме фактических затрат по их приобретению.


Оценка материально-производственных запасов при их выбытии производится по способу средней себестоимости.

Товары, приобретенные для перепродажи, оцениваются при их постановке на учет в размере затрат по их приобретению с учетом расходов по их доставке (включая погрузочно-разгрузочные работы).

Запасы товаров для перепродажи, а также материалов, рыночная стоимость которых в конце года оказалась ниже стоимости, по которой они числятся в бухгалтерском учете, в связи с имевшим место в отчетном году устойчивым (долгосрочным) снижением цен (моральным устареванием, полной или частичной потерей первоначального качества) отражены в бухгалтерском балансе по рыночной стоимости. На сумму разницы между учетной стоимостью таких запасов и их рыночной стоимостью (на величину снижения стоимости запасов) образован резерв под снижение стоимости материальных ценностей, отнесенный на увеличение прочих расходов.

По сырью и материалам, которые используются при производстве продукции (выполнении работ, оказании услуг), резерв под снижение стоимости создается только в случае, когда текущая рыночная стоимость такой продукции (работ, услуг) на отчетную дату оказалась меньше ее фактической себестоимости.

В составе материально-производственных запасов также учитываются объекты, отвечающие условиям отнесения к основным средствам, со стоимостью приобретения не более 40 тыс. руб. (включительно) за единицу, включая предметы (хозяйственные принадлежности и инвентарь) и специальную одежду, которые при их передаче в



Пояснения к бухгалтерскому балансу и отчету о финансовых результатах в годовой бухгалтерской отчетности за 2018 год.

производство потребляются не сразу, а служат в течение периода, превышающего 12 месяцев.

### **13. Расходы будущих периодов**

Расходы, произведенные Обществом в отчетном периоде, но относящиеся к следующим отчетным периодам (разовые платежи за лицензии, неисключительные права на использование программного обеспечения). Расходы будущих периодов списываются по назначению равномерно на основании специальных расчетов в течение периодов, к которым они относятся.

Расходы будущих периодов, подлежащие списанию более чем 12 месяце после отчетной даты, показываются в бухгалтерском балансе как долгосрочные активы по статье «Прочие внеоборотные активы». Расходы будущих периодов, подлежащие списанию в течение 12 месяцев, показываются в бухгалтерском балансе по статье «Прочие оборотные активы».

### **14. Задолженность покупателей и заказчиков**

Задолженность покупателей и заказчиков определена исходя из цен, установленных договорами между Обществом и покупателями (заказчиками) с учетом всех предоставленных Обществом скидок (накидок) и НДС.

Задолженность покупателей и заказчиков, не погашенная в сроки, установленные договорами, и не обеспеченная соответствующими гарантиями, поручительствами, залогами или иным способом, а также задолженность, сроки погашения которой еще не наступили, но в отношении которой существует высокая вероятность ее непогашения в установленный договором срок, показана за минусом начисленного резерва по сомнительным долгам. Этот резерв представляет собой оценку Обществом той части задолженности, которая, возможно, не будет погашена. Начисленный резерв по сомнительным долгам относится на прочие расходы.

Нереальная к взысканию задолженность, в том числе задолженность с истекшим сроком исковой давности, списывается с баланса по мере признания ее таковой с последующим учетом за балансом в течение 5 лет.

### **15. Эквиваленты денежных средств и представление денежных потоков в отчете о движении денежных средств**

К эквивалентам денежных средств относятся высоколиквидные финансовые вложения, которые могут быть легко обращены в заранее известную сумму денежных средств и которые подвержены незначительному риску изменения стоимости. Общество относит к денежным эквивалентам краткосрочные банковские депозиты, размещенные на срок до трёх месяцев, а также высоколиквидные векселя Сбербанка РФ.

В отчете о движении денежных средств денежные потоки Общества, которые не могут быть однозначно классифицированы в составе потоков по текущим, инвестиционным или финансовым операциям, отнесены к денежным потокам от текущих операций. К таким денежным потокам относятся суммы направленных на уплату в бюджет и полученных из бюджета возмещений по косвенным налогам.

В отчете о движении денежных средств представляются свернуто:

- операции по депозитам, произведенные в течение отчетного периода (за исключением начисленных процентов);
- операции по краткосрочным кредитам и займам, полученным и погашенным в течение отчетного периода (за исключением начисленных процентов);
- расчеты комиссионера или агента в связи с осуществлением ими услуг (за исключением платы за сами услуги);
- средства, полученные в качестве финансирования по инвестиционному договору, и направленные на оплату приобретенных работ, услуг, сырья и иных оборотных активов в рамках инвестиционных договоров;
- поступления в счет возмещения коммунальных платежей и осуществление этих платежей в арендных и иных аналогичных отношениях;
- оплата транспортировки грузов с получением эквивалентной компенсации от контрагента;
- обеспечения, полученные на участие в открытом конкурсе;
- прочие расчеты, характеризующие не столько деятельность организации, сколько деятельность ее контрагентов.

В составе прочих поступлений и выплат учитываются следующие платежи:

- возврат авансов;
- расчеты по авансовым отчетам;
- полученные проценты по депозитным вкладам;
- расчеты по имущественному и добровольному медицинскому страхованию;
- расчеты с прочими дебиторами и кредиторами.

## 16. Уставный и добавочный капитал, резервный фонд

Величина уставного капитала соответствует величине, установленной Уставом Общества.

В соответствии с Уставом Общество формирует резервный фонд в размере 5% от уставного капитала. Размер ежегодных отчислений в резервный фонд устанавливается по решению Общего собрания акционеров в сумме не менее 5% чистой прибыли.

В составе добавочного капитала учитываются прирост стоимости основных средств по результатам их переоценки.

## 17. Оценочные обязательства

Общество признает в бухгалтерском учете следующие оценочные обязательства:

- по выплате работникам вознаграждения по итогам работы за год;
- по оплате отпусков;
- другие оценочные обязательства.

Сумма обязательств по выплате ежегодного вознаграждения по итогам работы за год определяется на конец отчетного года исходя из финансовых возможностей Общества и утвержденного бюджета.

Сумма обязательств по оплате отпусков определяется исходя из количества заработанных, но не использованных всеми сотрудниками дней основного и дополнительного отпусков за все время их работы в организации и среднедневной заработной платы на конец каждого отчетного периода.

Оценочные обязательства относятся на расходы по обычным видам деятельности. Оценочное обязательство создается при наличии надежной оценки и отражается в бухгалтерском балансе по строкам 1430 и 1540 «Оценочное обязательство».

В конце отчетного года по результатам проверки и обоснованности признания оценочных обязательств их сумма может быть:

- уменьшена при наличии информации, позволяющей сделать уточнение величины оценочного обязательства. При этом сумма, на которую уменьшается оценочное обязательство, относится на прочие расходы;
- увеличена при наличии информации, позволяющей сделать уточнение величины оценочного обязательства. При этом сумма, на которую увеличивается оценочное обязательство, относится аналогично начислению обязательства;
- остаться без изменения;
- списана полностью при наличии информации, позволяющей сделать вывод о прекращении выполнения условий признания оценочного обязательства. При этом вся сумма оценочного обязательства включается в прочие доходы.

## 18. Отложенные налоги

Общество отражает в бухгалтерском учете и отчетности, отложенные налоговые активы и отложенные налоговые обязательства, постоянные налоговые активы и постоянные налоговые обязательства, т.е. суммы, способные оказать влияние на величину текущего налога на прибыль в текущем и/или последующих отчетных периодах.

Величина текущего налога на прибыль определяется на основании данных бухгалтерского учета. При этом величина текущего налога на прибыль соответствует сумме исчисленного налога на прибыль, отраженного в налоговой декларации по налогу на прибыль отчетного налогового периода.

Суммы отложенного налогового актива и отложенного налогового обязательства отражаются в бухгалтерском балансе развернуто в составе внеоборотных активов по строке 1180 «Отложенные налоговые активы» и долгосрочных обязательств по строке 1420 «Отложенные налоговые обязательства» бухгалтерского баланса соответственно.

## 19. Признание доходов

Поступления от продажи товаров, продукции и оказания услуг (выполнения работ) признаются выручкой по мере отгрузки продукции покупателям (или оказания услуг) и предъявления им расчетных документов. Она отражается в отчетности за минусом налога на добавленную стоимость, акцизов и аналогичных обязательных платежей.

В составе прочих доходов Общества признаются:

- доходы от реализации основных средств и прочего имущества;
- доходы от переуступки права требования;
- амортизация по безвозмездно полученному имуществу;
- поступления в счет возмещения причиненных организации убытков.;
- возмещение расходов по госпошлине;
- прибыль прошлых лет, выявленная в отчетном году;
- признанные штрафы, пени и иные санкции за нарушение хозяйственных договоров;
- прочие доходы.



– прочие доходы.

## 20. Изменения в учетной политике

В учетную политику на 2018 год были внесены следующие существенные изменения.

1. С 2018 г. изменилась методика формирования себестоимости продукции.

До 2018 года учет затрат осуществлялся на счетах 20,25 и 26, формировалась полная себестоимость. С 2018 г. учет затрат ведется на сч.20,23,25,26 и 44. При этом общехозяйственные расходы списываются со сч. 26 на сч. 90 "Управленческие расходы". Кроме того, поменялись принципы отнесения затрат по видам деятельности и база распределения общепроизводственных расходов. По окончании отчетного месяца общепроизводственные расходы, сформированные на счете 25 «Общепроизводственные расходы» по каждому подразделению, подлежат распределению на затраты основного производства (счет 20.01.1 «Затраты основного производства»), только по тем видам деятельности, в которых участвовало данное подразделение. Данные расходы распределяются по видам производств и местам возникновения затрат в следующем порядке:

- в случае наличия заработной платы прямого производственного персонала - пропорционально фонду оплаты труда прямого производственного персонала;
- в случае отсутствия заработной платы прямого производственного персонала - пропорционально их прямым затратам (амортизация ОС, материалы)

Достоверно или с большой долей точности пересчитать себестоимость по видам деятельности, коммерческие расходы и управленческие расходы за 2017 год расчетным путем не представляется возможным. Данные изменения на общую прибыль (убыток) от продаж (стр. 2200 Отчета о финансовых результатах) и величину чистой прибыли не оказывают существенного влияния. Таким образом, данное изменение не оказывает существенного влияния на финансовое положение организации, финансовые результаты ее деятельности и движение денежных средств.

Согласно п.15 ПБУ 1/2008 «Учетная политика организации» В случаях, когда оценка в денежном выражении последствий изменения учетной политики в отношении периодов, предшествовавших отчетному, не может быть произведена с достаточной надежностью, измененный способ ведения бухгалтерского учета применяется в отношении соответствующих фактов хозяйственной деятельности, свершившихся после введения измененного способа (перспективно).

2. Согласно порядку учета специальной надбавки к тарифу на транспортировку газа по газораспределительным сетям учет спецнадбавки должен вестись на счете 86. Ранее, нашим Обществом, учет спецнадбавки велся на счете 84. Данное изменение учетной политики оказывает влияние на величину чистых активов и нераспределенной прибыли Общества.

## 21. Корректировка данных предшествующего периода в связи с изменениями в учетной политике

Отдельные показатели графы «На 31 декабря 2016г.» и «На 31 декабря 2017г» бухгалтерского баланса сформированы путем корректировки данных бухгалтерского баланса на 31 декабря 2018г. в связи со следующими обстоятельствами:





**АО «Газпром газораспределение Екатеринбург»**

Пояснения к бухгалтерскому балансу и отчету о финансовых результатах в годовой бухгалтерской отчетности за 2018 год.

Код строки	Наименование строки	Сумма до корректировки	Номер корректировки	Корректировка, тыс.руб.	Сумма с учетом корректировки
<b>Корректировки показателей 2016 года</b>					
1350	Добавочный капитал (без переоценки)	11 025	1	557 620	568 645
13501	В т.ч. спецнадбавка к тарифу на транспортировку газа использованная	-	1	557 620	557 620
1370	Нераспределенная прибыль	873 843	1	(700 468)	173 375
13701	Нераспределенная прибыль отчетного года	105 668	1	(72 363)	33 305
137011	В т.ч. от спецнадбавки для финансирования программы газификации	72 363	1	(72 363)	-
13702	Нераспределенная прибыль прошлых лет	768 175	1	(628 105)	140 070
1300	Итого по разделу III	1 526 715	1	(142 848)	1 383 867
1450	Прочие обязательства	-	1	142 848	142 848
14501	В т.ч. спецнадбавка к тарифу на транспортировку газа	-	1	142 848	142 848
1400	Итого по разделу IV	28 104	1	142 848	170 952
<b>Корректировки показателей 2017 года</b>					
1350	Добавочный капитал (без переоценки)	11 025	1	562 987	574 012
13501	В т.ч. спецнадбавка к тарифу на транспортировку газа использованная	-	1	562 987	557 620
1370	Нераспределенная прибыль	941 691	1	(767 532)	174 159
137011	В т.ч. от спецнадбавки для финансирования программы газификации	68 377	1	(68 377)	-
13702	Нераспределенная прибыль прошлых лет	858 049	1	(699 155)	158 894



**АО «Газпром газораспределение Екатеринбург»**

Пояснения к бухгалтерскому балансу и отчету о финансовых результатах в годовой бухгалтерской отчетности за 2018 год.

1300	Итого по разделу III	1 594 160	1	(204 545)	1 389 615
1450	Прочие обязательства	-	1	204 545	204 545
14501	В т.ч. спецнадбавка к тарифу на транспортировку газа	-	1	204 545	204 545
1400	Итого по разделу IV	34 413	1	204 545	238 958

**Корректировка №1.** В соответствии с п.15 ПБУ 1/2008 «Учетная политика организации» ретроспективно отражены изменения Учетной политики Общества. А именно, в связи с изменением порядка учета спецнадбавки к тарифу на транспортировку газа в 2016г. со сч.84 «нераспределенная прибыль» в сумме 700 468 тыс.руб. перенесены остатки на сч.83 «добавочный капитал в части спецнадбавки к тарифу на транспортировку газа» в сумме 557 620 тыс. руб.(введенные в эксплуатацию объекты ОС за счет спецнадбавки), на сч.86 в сумме 142 848 тыс.руб.

В 2017г. со сч.84 «нераспределенная прибыль» в сумме 767 532 тыс.руб. перенесены остатки на сч.83 «добавочный капитал в части спецнадбавки к тарифу на транспортировку газа» в сумме 562 987 тыс. руб.(введенные в эксплуатацию объекты ОС за счет спецнадбавки), на сч.86 в сумме 204 545 тыс.руб.


В отчете о финансовых результатах за январь-декабрь 2018г. так же проведены корректировки в связи с вышеуказанным событием

Код строки	Наименование строки	Сумма до корректировки	Номер корректировки	Корректировка, тыс.руб.	Сумма с учетом корректировки
<b>Корректировки показателей 2017 года</b>					
2460	Прочее	-	1	68 377	68 377
2400	Чистая прибыль (убыток)	83 642	1	(68 377)	15 265

В отчете об изменениях капитала за 2018г. в разделе 3 "Чистые активы" так же проведены корректировки в связи с вышеуказанным событием

Корректировка данных Отчета об изменении капитала

Код строки	Наименование строки	Сумма до корректировки	Номер корректировки	Корректировка, тыс.руб.	Сумма с учетом корректировки
<b>Корректировка показателей на 31.12.2016г.</b>					
3600	Чистые активы	1 532 107	1	(142 848)	1 389 259
<b>Корректировка показателей на 31.12.2017г.</b>					
3600	Чистые активы	1 599 305	1	(204 545)	1 394 760



### III. Раскрытие существенных показателей

#### 22. Нематериальные активы и результаты исследований и разработок

Наличие и движение нематериальных активов с указанием сумм начисленной амортизации приведено в таблице 1.1. Пояснений к бухгалтерскому балансу и отчету о финансовых результатах (далее - Пояснения).

Нематериальные активы с полностью погашенной стоимостью приведены в таблице 1.3 Пояснений.

В отчетном году сроки полезного использования и способ начисления амортизации нематериальных активов не изменялись по сравнению с предыдущим отчетным периодом. В составе нематериальных активов числятся объекты с полностью погашенной стоимостью. Указанные объекты не списаны с бухгалтерского учета, поскольку Общество продолжает использовать их в своей деятельности.

#### 23. Основные средства

Наличие и движение основных средств с указанием сумм начисленной амортизации и переоценки приведено в таблице 2.1. Пояснений.

Изменение стоимости основных средств в результате достройки, дооборудования, реконструкции и частичной ликвидации представлено в таблице 2.3 Пояснений, иное использование (например, передача в аренду, перевод на консервацию) раскрыто в таблице 2.4 Пояснений.

Информация о предоплате строительных работ и основных средств приведена в составе строк «Дебиторская задолженность в составе внеоборотных активов» в таблицах 5.1 «Наличие и движение дебиторской задолженности».

#### *Основные средства, полученные в аренду.*

Общество получило в пользование по договору аренды ранее не арендованные основные средства стоимостью:

- в 2018г. 38 634 тыс.руб.
- в 2017г. 22 912 тыс. руб.
- в 2016 г. 145 540тыс. руб.

Возвращено Обществом арендодателю арендованных основных средств (без намерения повторной аренды) по стоимости, указанной в договоре аренды, на сумму:

- В 2018г. 152 930 тыс.руб.
- в 2017 г. 31 306 тыс. руб.
- в 2016 г. 46 189 тыс. руб.

Переоценка основных средств по состоянию на 31 декабря 2018г. не проводилась в связи с незначительным изменением текущей (восстановительной) стоимости по сравнению с указанной стоимостью, определенной на предыдущую отчетную дату.

Общество ведет работу по оформлению прав на недвижимое имущество, полученное в порядке приватизации Государственной газовой компании "ЭЛГА". В соответствии Федеральным законом от 13.07.2015 N 218-ФЗ "О государственной регистрации недвижимости" недвижимое имущество, переданное в оплату уставного капитала

**АО «Газпром газораспределение Екатеринбург»**

Пояснения к бухгалтерскому балансу и отчету о финансовых результатах в годовой бухгалтерской отчетности за 2018 год.

Общества, подлежит государственной регистрации в органах Министерства юстиции Российской Федерации. Остаточная стоимость объектов недвижимого имущества, подлежащих государственной регистрации и не зарегистрированные по состоянию на 31.12.2018 г. 586 022 тыс.руб., в т.ч. принятых к учету до 1998 года - 33 848 тыс. руб.

**24. Незавершенные капитальные вложения**

Информация о незавершенных капитальных вложениях раскрыта в таблице 2.2 Пояснений.

**25. Материалы и товары для перепродажи**

Информация по разделу Материалы и товары для перепродажи приведена в таблице 4.1 «Наличие и движение запасов» Пояснений.

Материально-производственные запасы, которые морально устарели, полностью или частично потеряли свое первоначальное качество, либо текущая рыночная стоимость, стоимость продажи которых снизилась, отражаются в бухгалтерском балансе на конец отчетного года за вычетом резерва под снижение стоимости материальных ценностей.

По состоянию на 31.12.2018 г. создан резерв под снижение стоимости материальных ценностей на сумму 174,2 тыс. руб.


Наименование	Количество	Сумма, тыс. руб.	Физическое состояние	Сумма резерва, тыс. руб.
Автошина 260x508	16	64,7	Закончился срок поверки. Требуется поверка на пригодность к эксплуатации	64,7
Автошина 320x508	8	84,6	Приобретены до 2008. нет потребности	84,6
Прочие	-	-	-	24,9
<b>ИТОГО</b>	<b>X</b>	<b>X</b>		<b>174,2</b>

**26. Расходы будущих периодов**

В составе расходов будущих периодов в бухгалтерском балансе отражены следующие расходы, произведенные в соответствующем отчетном периоде, но относящиеся к последующим отчетным периодам.

Наименование вида расходов	На 31.12.2016 г.		На 31.12.2017 г.		На 31.12.2018 г.	
	Долгосрочная часть	Краткосрочная часть	Долгосрочная часть	Краткосрочная часть	Долгосрочная часть	Краткосрочная часть
Затраты на приобретение программного обеспечения, лицензии	3 036	1 843	1 526	1 783	1 587	2 001
Прочие	18	28	-	18	-	-
<b>ИТОГО</b>	<b>3 054</b>	<b>1 871</b>	<b>1 526</b>	<b>1 801</b>	<b>1 587</b>	<b>2 001</b>

Расходы будущих периодов со сроком списания более 12 месяцев после отчетной даты отражены по строке 1190 «Прочие внеоборотные активы» бухгалтерского баланса.



**27. Дебиторская задолженность**

Информация по разделу Дебиторская задолженность приведена в таблице 5.1 «Наличие и движение дебиторской задолженности» и 5.2 «Просроченная дебиторская задолженность» бухгалтерского баланса и отчета о финансовых результатах

В таблице 5.1 «Наличие и движение дебиторской задолженности», представляемой в составе пояснений к бухгалтерскому балансу и отчету о финансовых результатах данные раскрываются без исключения дебиторской задолженности, поступившей и погашенной (списанной) в одном отчетном периоде.

По строке 12301 «Дебиторская задолженность покупателей и заказчиков, платежи по которой ожидаются более чем через 12 месяцев после отчетной даты» бухгалтерского баланса, отражена задолженность по предоставленным займам на срок более 12 месяцев.. Крупнейшим дебитором с задолженностью свыше 10% от показателя строки 1230 "Дебиторская задолженность" является ПАО "Энел Россия" - 36 365,8 тыс. руб., задолженность отражена по стр.12302.

В составе показателя «Авансы выданные» строка 123022 бухгалтерского баланса отражена сумма денежных средств по предстоящим расчетам за товары, работы, услуги, уплаченных другим организациям и физическим лицам в соответствии с условиями договоров.

При этом сумма НДС по авансам, не принятая к вычету, отражаемая в указанных строках, составляет:

- на 31 декабря 2018 г. 217 тыс. руб.
- на 31 декабря 2017г. 185 тыс.руб.
- на 31 декабря 2016 г. 204 тыс. руб.

Сумма авансов, выданных на капитальное строительство и отраженных в составе прочих внеоборотных активов в строке 11901 бухгалтерского баланса, составляет:

- на 31 декабря 2018 г. 49 тыс. руб.
- на 31 декабря 2017г. 885 тыс.руб.
- на 31 декабря 2016 г. 675 тыс. руб.

При этом сумма НДС по авансам, не принятая к вычету, отражаемая в указанной строке, составляет:

- на 31 декабря 2018 г. 0 тыс. руб.
- на 31 декабря 2017г. 135 тыс. руб.
- на 31 декабря 2016 г. 103 тыс. руб.

В составе прочей дебиторской задолженности по строке 123023 бухгалтерского баланса отражены :

Вид задолженности	тыс. руб.		
	На 31.12.2016 г.	На 31.12.2017 г.	На 31.12.2018 г.
Расчеты по претензиям	4 476	3 083	3 701
Переплата по соц. страхованию	1 014	2 144	2 056
Расчеты по страхованию	1 031	1 057	1 065
Расчеты с прочими дебиторами	3 001	9 547	11 315
Созданный резерв по прочей дебиторской задолженности	(3 708)	(954)	(2 466)
Переплата по налогам	7 019	3 378	6 374
<b>ИТОГО</b>	<b>12 833</b>	<b>18 255</b>	<b>22 045</b>

**28. Краткосрочные финансовые вложения**

Информация по разделу Краткосрочные финансовые вложения дополняется таблицей 3.1 «Наличие и движение финансовых вложений» пояснений к бухгалтерскому балансу и отчету о финансовых результатах в части краткосрочных финансовых вложений.

По строке 1240 «Финансовые вложения (за исключением денежных эквивалентов)» отражены перечисления в депозитный вклад.

**29. Капитал и резервы****Уставный капитал**

Уставный капитал составляет 96 тыс. руб. и состоит из обыкновенных именных акций номинальной стоимостью 1 рубль каждая.

Акционеры	Обыкновенные акции	
	Количество, штук	Номинальная стоимость, руб.
<b>Акционеры, всего:</b>	<b>96 474</b>	<b>96 474</b>
В том числе:		
владельцы более 5% акций:	86 515	86 515
юридические лица:		
ОАО "Газпром газораспределение"	24 267	24 267
АО «Инвестиционно-финансовая группа «Менеджмент, инвестиции, развитие»	17 573	17 573
ЗАО «Сититрейд»	18 345	18 345
ЗАО «Финансовый аналитический центр»	16 981	16 981
ПАО "Т ПЛЮС"	9 349	9 349

По состоянию на 31 декабря 2018 г. уставный капитал Общества полностью оплачен.

В течение 2018 года величина уставного капитала не изменилась.

**Резервный капитал**

Уставом Общества предусмотрено создание резервного фонда в размере не менее 5% от величины уставного капитала Общества. Поскольку резервный фонд сформирован полностью, в отчетном году отчисления в резервный фонд не производились.

**30. Информация, связанная с использованием денежных средств**

Обществом производилось размещение денежных средств на депозитных счетах в Уральском банке ОАО «Сбербанк России», АБ «Россия»

	тыс.руб.		
	2016 год	2017 год	2018 год
Размещено на депозитных счетах*	1 742 800	2 530 200	2 899 550
Возвращено с депозитных счетов*	1 693 300	2 447 800	2 829 750
Остаток на депозитных счетах	207 800	290 200	360 000
Полученный доход от размещения денежных средств на депозитных счетах	20 197	23 966	18 908

\* в "Отчете о движении денежных средств" указанные обороты приведены свернуто.

### 31. Налогообложение

#### Налог на прибыль

Для целей исчисления налога на прибыль доходы признаются в том отчетном (налоговом) периоде, в котором они имели место, независимо от фактического поступления денежных средств, иного имущества (работ, услуг) и (или) имущественных прав (метод начисления).

Для целей бухгалтерского учета изменения в бухгалтерской отчетности, относящиеся как к отчетному году, так и к предшествовавшим периодам, производятся в отчетности, составляемой за отчетный период, в котором были обнаружены искажения ее данных. (п. 39 Положения по ведению бухгалтерского учета и бухгалтерской отчетности в Российской Федерации).

В связи с этим доходы и расходы прошлых лет, выявленные в отчетном году, отражаются в составе статей «Прочие доходы» и «Прочие расходы» Отчета о финансовых результатах (форма № 2) отчетного года, а также в составе других статей указанного отчета следующим образом:

## Отдельные показатели Отчета о финансовых результатах (форма № 2)

тыс. руб.

№ строки формы № 2	Наименование статьи/показателя	За 2018 год			За 2017 год		
		данные текущего года	данные прошлых лет	итого в отчете о финансовых результатах	данные текущего года	данные прошлых лет	итого в отчете о финансовых результатах
		3	4	5	6	7	8
1	2						
2300	Прибыль (убыток) до налогообложения	147 878	-	147 878	113 951	-	113 951
	Условный расход (условный доход) по налогу на прибыль	29 576	-	29 576	22 790	-	22 790
2450	Изменение отложенных налоговых активов	2 745	-	2 745	1 158	-	1 158
2430	Изменение отложенных налоговых обязательств	(23 541)	-	(23 541)	(6 310)	-	(6 310)
2410	Текущий налог на прибыль	(17 808)	X	(17 808)	(25 157)	X	(25 157)
2411	Налог на прибыль прошлых лет		-			-	
2460	Прочее	(70 275)	-	(70 275)	(68 377)	-	(68 377)
2465	Перераспределение налога на прибыль внутри КГН		X	-		X	-
2400	Чистая прибыль (убыток)	38 999	-	38 999	15 265	-	15 265
2421	Постоянные налоговые обязательства (активы)	9 029	-	9 029	7 519	-	7 519





**АО «Газпром газораспределение Екатеринбург»**


Пояснения к бухгалтерскому балансу и отчету о финансовых результатах в годовой бухгалтерской отчетности за 2018 год.

В соответствии с Положением по бухгалтерскому учету «Учет расчетов по налогу на прибыль» (ПБУ 18/02) Общество отразило в бухгалтерском учете, а также Отчете о финансовых результатах за 2018 год следующие показатели:

**Таблица 2**

тыс. руб.

№ п/п	№ строки формы № 2	Наименование статьи/показателя	За 2018 год (графа 5 таблицы 1)	За 2017 год (графа 8 таблицы 1)
1	2	3	4	5
1	2300	<b>Прибыль (убыток) до налогообложения</b>	<b>147 878</b>	<b>113 951</b>
2		Условный расход (условный доход) по налогу на прибыль	29 575	22 790
3	24101	<b>Постоянные налоговые обязательства (активы)</b> (стр.4-стр.6), в т.ч.:	<b>9 029</b>	<b>7 519</b>
4		Постоянные налоговые обязательства	9 312	7 639
5		Постоянные разницы, увеличивающие налогооблагаемую прибыль, в т.ч.:	46 562	38 196
5.1		• Амортизация основных средств	20 331	20 863
5.2		• Материальная помощь к отпуску	5 870	6 446
5.3		• Резервы по сомнительным долгам	6 590	1 851
5.4		• Аренда зданий и помещений	714	1 288
5.5		• Оплата труда	7 200	314
5.6		• Прочие	5 857	7 434
6		Постоянные налоговые активы	283	120
7		Постоянные разницы, уменьшающие налогооблагаемую прибыль, в т.ч.:	1417	603
7.1		• Оценочные обязательства по судебным разбирательствам	24	240
7.2		• Восстановление резерва по сомнительным долгам	1241	186
7.3		• Восстановление резерва под снижение стоимости материальных ценностей	136	41
7.4		• Прочие	16	136
8	2450	<b>Изменение отложенных налоговых активов</b>	<b>2 745</b>	<b>1 158</b>
9		Временные вычитаемые разницы, в т.ч.:	13 725	5 788
9.1		• Основные средства	432	1 168
9.2		• Расходы будущих периодов	0	(12)
9.3		• Резерв сомнительных долгов	3 543	56
9.4		• Оценочные обязательства и резервы	9 750	4 576
10	2430	<b>Изменение отложенных налоговых обязательств</b>	<b>23 541</b>	<b>6 310</b>
11		Временные налогооблагаемые разницы, в т.ч.:	117 703	31 548



**АО «Газпром газораспределение Екатеринбург»**

Пояснения к бухгалтерскому балансу и отчету о финансовых результатах в годовой бухгалтерской отчетности за 2018 год.


№ п/п	№ строки формы № 2	Наименование статьи/показателя	За 2018 год (графа 5 таблицы 1)	За 2017 год (графа 8 таблицы 1)
1	2	3	4	5
11.1		• Материалы	631	(621)
11.2		• Основные средства	121 949	28 118
11.3		• Резервы по сомнительным долгам	(4 877)	4 051
12		<b>Налогооблагаемая база по налогу на прибыль</b> (стр.1+ стр.5- стр.7+ стр.9- стр.11)	89 045	125 784
13		<b>Налог на прибыль</b> (стр.2+ стр.3+ стр.8- стр.10), в т.ч.	17 808	25 157
13.1	2410	• Текущий налог на прибыль	17 808	25 157
13.2	2411	• Налог на прибыль прошлых лет		
14	2460	Прочее	(70 275)	(68 377)
16	2400	<b>Чистая прибыль (убыток) отчетного периода</b> (стр.1- стр.13- стр.14+ стр.8- стр.10)	38 999	15 265

Сумма начисления/уменьшения (погашения) вычитаемых временных разниц (стр.9 Таблицы 2), повлекшая за собой начисление/уменьшение (погашение) соответствующих отложенных налоговых активов (стр.8 Таблицы 2), а также сумма начисления/уменьшения (погашения) налогооблагаемых временных разниц (стр.11 Таблицы 2), повлекшая за собой начисление/уменьшение (погашение) соответствующих отложенных налоговых обязательств (стр.10 Таблицы 2) в 2018 и 2017 годах, представлены в Таблице 3 и Таблице 4.

**Таблица 3**

тыс. руб.

№ п/п	№ строки Таблицы 1	Наименование показателя	За 2018 год		
			начислено	погашено	отражено в графе 4 таблицы 2
1	2	3	4	5	6
1	8	<b>Изменение отложенных налоговых активов</b>	5 199	2 454	2 745
2	9	Временные вычитаемые разницы, в т.ч.:	25 996	12 271	13 725
2.1	9.1	• Основные средства	2 766	2 334	432
2.2	9.2	• Оценочные обязательства	19 158	9 408	9 750
2.3	9.3	• Резерв сомнительных долгов	4 072	529	3 543
3	10	<b>Изменение отложенные налоговые обязательств</b>	35 475	11 934	23 541
4	11	Временные налогооблагаемые разницы, в т.ч.:	177 372	59 669	117 703
4.1	11.1	• Основные средства	159 659	37 710	121 949
4.2	11.2	• Материалы	1 446	815	631
4.3	11.3	• Резервы по сомнительным долгам	15 662	20 539	(4 877)
4.4	11.4	• Оценочные обязательства	605	605	0



**Таблица 4**

тыс. Руб.

№ п/п	№ строки Таблицы 1	Наименование показателя	За 2017 год		
			начислено	погашено	отражено в графе 4 таблицы 2
1	2	3	4	5	6
1	8	<b>Изменение отложенных налоговых активов</b>	2 157	999	1 158
2	9	Временные вычитаемые разницы, в т.ч.:	10 783	4 995	5 788
2.1	9.1	• Основные средства	1 230	62	1 168
2.2	9.2	• Оценочные обязательства	7 918	3 342	4 576
2.3	9.3	• Расходы будущих периодов		12	(12)
2.4	9.4	• Резерв сомнительных долгов	329	273	56
2.5	9.5	• Дебиторская задолженность	1 306	1 306	0
3	10	<b>Изменение отложенные налоговые обязательств</b>	10 917	4 607	6 310
4	11	Временные налогооблагаемые разницы, в т.ч.:	54 585	23 037	31 548
4.1	11.1	• Основные средства	33 002	4 884	28 118
4.2	11.2	• Материалы	504	1 125	(621)
4.3	11.3	• Резервы по сомнительным долгам	19 718	15 667	4 051
4.4	11.4	• Оценочные обязательства	540	540	0
4.5	11.5	• Отгруженные товары	821	821	0

### 32. Кредиторская задолженность

Информация по кредиторской задолженности приведена в таблицах 5.3 «Наличие и движение кредиторской задолженности» и 5.4 «Просроченная кредиторская задолженность» Пояснений.

В форме 5.3 «Наличие и движение кредиторской задолженности», представляемой в табличной форме пояснений к бухгалтерскому балансу и отчету о финансовых результатах данные раскрываются без исключения кредиторской задолженности, погашенной (списанной) в одном отчетном периоде.

Кредитором с задолженностью более 12 месяцев 119 601 тыс. руб. из строки 14502 является АО "Газпром газораспределение".

Крупнейшим кредитором с задолженностью свыше 10% от показателя строки 1520 "Кредиторская задолженность" является АО "Уралсевгаз" - 113 002,70 тыс. руб.

По строке 15202 «Авансы полученные» бухгалтерского баланса отражены авансы полученные:

- на 31 декабря 2018 г. 88 439 тыс. руб.
- на 31 декабря 2017г. 54 371 тыс.руб.
- на 31 декабря 2016 г. 31 064 тыс. руб.

Авансы приведены за минусом налога на добавленную стоимость, который составляет:

- на 31 декабря 2018 г. 15 920 тыс. руб.
- на 31 декабря 2017 г. 9 787 тыс.руб.
- на 31 декабря 2016 г. 5 592 тыс. руб.




**АО «Газпром газораспределение Екатеринбург»**

Пояснения к бухгалтерскому балансу и отчету о финансовых результатах в годовой бухгалтерской отчетности за 2018 год.

**33. Расходы по обычным видам деятельности**

Информация по разделу «Расходы по обычным видам деятельности», дополнительно представленная к таблице 6 «Затраты на производство» пояснений к бухгалтерскому балансу и отчету о финансовых результатах.

<b>Вид расхода по обычным видам деятельности</b>	<b>2018 год</b>	
<b>Материальные расходы</b>	<b>3 131</b>	
ГСМ	1 010	
Запчасти	124	
Расходы на спец. одежду и обувь	134	
Объекты стоимостью до 40 тыс.руб.	54	
Прочие материальные расходы	1 809	
<b>Расходы на оплату труда</b>	<b>19 946</b>	
<b>Расходы на отчисления в фонды и обязательное страхование от несчастных случаев на производстве (НС)</b>	<b>6 000</b>	
<b>Амортизация</b>	<b>1 221</b>	
<b>Прочие расходы</b>	<b>9 413</b>	
Арендная плата, в том числе:	226	
<i>аренда зданий и помещений</i>	226	
Расходы на страхование, в том числе	251	
<i>добровольное мед. страхование</i>	107	
Ремонт основных средств подрядным способом	83	
Услуги сторонних организаций, в том числе:	8 076	
<i>услуги связи</i>	25	
<i>Услуги сторонних организаций по сбору денежных средств с населения</i>	7 946	
<i>прочие услуги</i>	105	
Налоги, включаемые в себестоимость, в том числе	68	
<i>налог на имущество</i>	48	
<i>прочие налоги</i>	20	
Командировочные расходы	41	
Охрана труда	284	
Подготовка кадров	15	
Почтово-телеграфные и канцелярские расходы	248	
Списание расходов на ПО и лицензии	116	
Другие	5	
<b>ИТОГО по строке 2210 «Коммерческие расходы» отчета о финансовых результатах</b>	<b>39 711</b>	
<b>Вид расхода по обычным видам деятельности</b>	<b>2018 год</b>	<b>2017 год</b>
<b>Материальные расходы</b>	<b>5 946</b>	<b>6 468</b>
Электроэнергия	759	750
ГСМ	1 625	1 759
Запчасти	152	446
Природный газ на собственные нужды	396	373
Расходы на спец.одежду и обувь	107	111



**АО «Газпром газораспределение Екатеринбург»**

Пояснения к бухгалтерскому балансу и отчету о финансовых результатах в годовой бухгалтерской отчетности за 2018 год.

Объекты стоимостью до 40 тыс.руб.	285	660
Прочие материальные расходы	2 622	2 369
<b>Расходы на оплату труда</b>	<b>67 815</b>	<b>75 298</b>
<b>Расходы на отчисления в фонды и обязательное страхование от несчастных случаев на производстве (НС)</b>	<b>18 760</b>	<b>20 667</b>
<b>Амортизация</b>	<b>5 900</b>	<b>6 089</b>
<b>Прочие расходы</b>	<b>20 985</b>	<b>22 836</b>
Арендная плата, в том числе:	7 752	8 055
<i>аренда зданий и помещений</i>	714	1 288
<i>аренда земли</i>	7 038	6 767
Расходы на страхование, в том числе	832	1 122
<i>добровольное мед. страхование</i>	154	350
Ремонт основных средств подрядным способом	153	654
Услуги сторонних организаций, в том числе:	5 835	5 758
<i>услуги связи</i>	890	1 086
<i>услуги охраны</i>	1 189	1 270
<i>аудиторские услуги</i>	570	558
<i>консультационные услуги</i>	262	332
<i>прочие услуги</i>	2 924	2 512
Налоги, включаемые в себестоимость, в том числе	1 771	1 863
<i>в т.ч. налог на имущество</i>	1 629	1 575
<i>в т.ч. прочие налоги</i>	142	288
Командировочные расходы	919	1 489
Охрана труда	580	651
Подготовка кадров	434	540
Почтово-телеграфные и канцелярские расходы	554	618
Списание расходов на ПО и лицензии	1 946	1 909
Другие	209	177
<b>ИТОГО по строке 2220 «Управленческие расходы» отчета о финансовых результатах</b>	<b>119 406</b>	<b>131 358</b>


Доля управленческих расходов в себестоимости проданных товаров, продукции, работ, услуг составляет в 2018 г. 13,05%; в 2017 г. 15,24 % .

Достоверно или с большей долей точности пересчитать себестоимость по видам деятельности, коммерческие и управленческие расходы за 2017 год расчетным путем не представляется возможным. В вышеприведенной таблице коммерческие расходы отражены за 2018 год.

Управленческие расходы приведены в целом без распределения по видам деятельности.

**34. Операции по договорам, предусматривающим исполнение обязательств (оплату) неденежными средствами**

Оплата по договорам поставки, подряда, оказания услуг неденежными средствами не производилась.



### 35. Прочие доходы и расходы

тыс. руб.

Наименование видов прочих доходов и расходов	2018 г.		2017 г.	
	Доходы	Расходы	Доходы	Расходы
Доходы/Расходы по выносу и перекладке газораспределительных сетей	2 296	(201)	40	(31)
Реализация, списание, ликвидация ТМЦ	34	(669)	186	(166)
Реализация основных средств	41		4044	(3 176)
Изменение резерва по сомнительным долгам, всего	1 327	(15 016)	514	(5 248)
Расходы социального характера	-	(10 116)	-	(9 994)
Резерв под снижение стоимости материальных ценностей	136	(16)	41	(266)
Поступления / Возмещение причиненных организации (ей) убытков	1 147	(72)	170	(35)
Уплата/Возмещение расходов по госпошлине	764	(1 426)	884	(715)
Выплаты профкому 0,15%	-	(354)	-	(337)
Убытки прошлых лет, выявленные в отчетном году	-	(59)	-	(754)
Суммы Дт, Кт задолженности по которой истек срок исковой давности, нереальной для взыскания	100	(51)	391	(207)
Реализация права после наступления срока платежа	2 731	(2 731)	4 524	(4 524)
Расходы по оплате услуг кредитных организаций	-	(528)	-	(522)
Расходы, связанные с выбытием основных средств	-	(768)	-	(167)
Прочие оценочные обязательства	3 599	(63)	296	(827)
Штрафы, пени и иные санкции	1 907	(121)	2 571	(710)
Прочие	332	(1 421)	581	(2 622)
<b>Итого прочие доходы/расходы</b>	<b>14 414</b>	<b>(33 612)</b>	<b>14 242</b>	<b>(30 301)</b>


Доходы и расходы, связанные с начислением резерва по сомнительным долгам за 2017 и 2018 гг. соответственно, представлены в отчетности Общества свернуто, за исключением суммы восстановленного в течение отчетного года резерва по исполненным должниками обязательствам по задолженности, под которую ранее был создан резерв.

Сумма начисленного и восстановленного резерва по сомнительным долгам в одном периоде за 2018 г. составила - 7 553 тыс. руб., за 2017 г. - 9584 тыс. руб.

### 36. Прибыль на акцию

Базовая прибыль на акцию отражает часть прибыли отчетного года, причитающейся акционерам – владельцам обыкновенных акций. Она рассчитана как отношение базовой прибыли за отчетный год к средневзвешенному количеству обыкновенных акций в обращении в течение отчетного года.

При расчете средневзвешенного количества обыкновенных акций в обращении в течение отчетного года акции Общества, приобретенные у акционеров, вычитались.



**АО «Газпром газораспределение Екатеринбург»**  
 Пояснения к бухгалтерскому балансу и отчету о финансовых результатах в годовой бухгалтерской отчетности за  
 2018 год.

Показатель	2018 г.	2017 г.
Базовая прибыль за отчетный год, руб.*	17 589 444	10 084 029
Средневзвешенное количество обыкновенных акций в обращении в течение отчетного года, акций	96 474	96 474
Базовая прибыль на акцию, в рублях	182,32	104,53

\* из прибыли исключена прибыль, полученная от реализации услуг по тех. присоединению

Общество не производило в 2018 году дополнительную эмиссию обыкновенных акций. Общество также не имело ценных бумаг, условиями выпуска которых предусматривалась их конвертация в дополнительное количество обыкновенных акций, и не было какого-либо события, связанного с увеличением количества обыкновенных акций. Поэтому Общество не составляет расчет разводненной прибыли на акцию.


### 37. Информация о связанных сторонах

АО «Газпром газораспределение Екатеринбург» (далее – Общество) входит в Группу ПАО «Газпром», состоящую из ПАО «Газпром» и его дочерних и зависимых обществ. Информация по юридическим лицам, входящим в группу ПАО «Газпром» размещена на официальном сайте ПАО «Газпром» (адрес страницы в сети интернет – gazprom.ru).

#### Перечень связанных сторон на 31.12.2018:


Наименование связанной стороны	Основание признания связанной стороной
АО «Газпром газораспределение»	Имеет право распоряжаться более чем 20% общего количества голосов, приходящегося на голосующие акции. Принадлежит к группе лиц, к которой принадлежит Общество.
ООО «Газпром межрегионгаз»	Принадлежит к группе лиц, к которой принадлежит Общество.
ПАО «Газпром»	Принадлежит к группе лиц, к которой принадлежит Общество.
Фишер Юрий Григорьевич	Лицо, осуществляет полномочия единоличного исполнительного органа
ООО «Газпром межрегионгаз Курган»	Полномочия единоличного исполнительного органа осуществляет Фишер Юрий Григорьевич.
Беляева Наталия Владимировна	Член Совета директоров Общества
Дмитриев Евгений Анатольевич	Член Совета директоров Общества
Морозов Алексей Владимирович	Член Совета директоров Общества
Пискурева Юлия Олеговна	Член Совета директоров Общества
Самсонова Екатерина Евгеньевна	Член Совета директоров Общества
Селезнев Дмитрий Геннадьевич	Член Совета директоров Общества
Стальцова Олеся Сергеевна	Член Совета директоров Общества

С 29.12.2016 акционером владеющим основным пакетом акций Общества является АО «Газпром газораспределение» с долей участия в уставном капитале 25,15% от общего числа голосующих акций.



**Информация о бенефициарных владельцах на 31.12.2018:**

№ п/п	ИНН/либо аналогичные сведения	Страна, налоговым резидентом которой является организация/физ. лицо	ОГРН	Наименование организации/ Ф.И.О.	Адрес регистрации/Место жительства (страна)	Серия и номер документа, удостоверяющего личность (для физ.лиц)	Руководитель / акционер / бенефициар	Размер доли (для акционеров/ бенефициаров)	Информация о подтверждающих документах (наименование, реквизиты и т.д.)
1	2	3	4	5	6	7	8	9	10
1.1.	7838306818	РФ	1047855099170	Акционерное общество «Газпром газораспределение»	197110, г. Санкт-Петербург, ул. Набережная Адмирала Лазарева, дом 24, литер А	—	Акционер	25,15%	Список лиц, имеющих право на участие в общем собрании акционеров по состоянию на 03.06.2018
1.1.1.	5003021311	РФ	1025000653930	Общество с ограниченной ответственностью «Газпром межрегионгаз»	Россия, г. Санкт-Петербург, набережная Адмирала Лазарева, 24, литер А	—	Руководитель	—	Информационная выписка из ЕГРЮЛ на 08.02.2019
1.1.2.	5003021311	РФ	1025000653930	Общество с ограниченной ответственностью «Газпром межрегионгаз»	Россия, г. Санкт-Петербург, набережная Адмирала Лазарева, 24, литер А	—	Акционер	99,83%	Информационная выписка из ЕГРЮЛ на 08.02.2019
1.1.2.1.	отсутствует	РФ	отсутствует	Селезнев Кирилл Геннадьевич - генеральный директор Общества с ограниченной ответственностью «Газпром межрегионгаз»	отсутствует	отсутствует	Руководитель	—	—
1.1.3.1.	7736050003	РФ	1027700070518	Публичное акционерное общество «Газпром»	г. Москва, ГСП-7, ул. Наметкина, 16	-	Акционер	100%	Информационная выписка из ЕГРЮЛ на 08.02.2019





**АО «Газпром газораспределение Екатеринбург»**

Пояснения к бухгалтерскому балансу и отчету о финансовых результатах в годовой бухгалтерской отчетности за 2018 год.

В отчетном году Общество осуществляло операции по оказанию услуг следующим организациям Группы Газпром

тыс. руб.

Наименование и организационно-правовая форма связанной стороны	Характер операций	Выручка от продаж (без НДС, акцизов и экспортных пошлин)	
		2017 г.	2018 г.
ООО «Газпром трансгаз Екатеринбург»	Услуги по транспортировке газа	634	1 121
ООО «Газпром сжиженный газ»	Реализация ОС	3 659	-
ООО «Межрегионгаз Технологии»	Услуги	-	4
<b>Всего</b>		<b>4 293</b>	<b>1 125</b>

Расчеты с организациями Группы Газпром осуществляются в рублях.

Задолженность организаций Группы Газпром перед Обществом, отраженная в бухгалтерском балансе, составила:

тыс. руб.


Наименование и организационно-правовая форма связанной стороны	Дебиторская задолженность (стр. 1230)			Дебиторская задолженность (платежи по которой ожидаются в течение 12 месяцев после отчетной даты) (стр. 12302)		
	на 31.12.16 г.	на 31.12.17 г.	на 31.12.18 г.	на 31.12.16 г.	на 31.12.17 г.	на 31.12.18 г.
ООО «Газпром трансгаз Екатеринбург»	51	111	137	51	111	137
ООО «Газпромнефть-Корпоративные продажи»	848	987	287	848	987	287
ООО «Газпром сжиженный газ»	-	291	-	-	291	-
ООО «Межрегионгаз Технологии»	-	-	118	-	-	118
АО «Газпром газораспределение»	-	-	766	-	-	766
ООО «Газпром газэнергосеть»	-	-	3 775	-	-	3 775
<b>Всего</b>	<b>899</b>	<b>5 062</b>	<b>5 083</b>	<b>899</b>	<b>5 062</b>	<b>5 083</b>

Резерв по сомнительным долгам в 2017 и 2018 гг. по задолженности предприятий группы Газпром не создавался. Дебиторская задолженность предприятий группы Газпром не списывалась. Расчеты не денежными средствами не осуществлялись.

Задолженность Общества по расчетам с организациями Группы Газпром, отраженная в бухгалтерском балансе, составила:

тыс. руб.


Наименование и организационно-правовая форма связанной стороны	Прочие долгосрочные обязательства (стр. 14502)			Краткосрочная кредиторская задолженность (стр. 1520)		
	на 31.12.16 г.	на 31.12.17 г.	на 31.12.18 г.	на 31.12.16 г.	на 31.12.17 г.	на 31.12.18 г.
ООО «Газпромнефть-Корпоративные продажи»	-	-	-	-	-	-
ООО «Газэнергоинформ»	-	-	-	114	303	1 072



**АО «Газпром газораспределение Екатеринбург»**

Пояснения к бухгалтерскому балансу и отчету о финансовых результатах в годовой бухгалтерской отчетности за 2018 год.

АО «Газпром газораспределение»	-	-	119 601	4 123	-	4 665
ООО «Газпром сжиженный газ»	-	-	-	-	1	-
ООО «Газпром трансгаз Екатеринбург»	-	-	-	-	118	-
АО «Драга»	-	-	-	-	-	34
ООО «Межрегионгаз Технологии»	-	-	-	-	-	56 680
ПАО «Газпром»	-	-	-	-	-	18
<b>Всего</b>	-	-	<b>119 601</b>	<b>4 237</b>	<b>422</b>	<b>62 469</b>



АО «Газпром газораспределение Екатеринбург»  
Пояснения к бухгалтерскому балансу и отчету о финансовых результатах в годовой бухгалтерской отчетности за 2018 год.

Информация о денежных потоках организации с обществами Группы Газпром.

№	Название строки	тыс. руб.					
		3	4	5	6	7	8
		За отчетный период	Из графы 3, в том числе по внутренним группам обществам	Из графы 3, в том числе по основному, дочерним и зависимым обществам*	За аналогичный период предыдущего года	Из графы 6, в том числе по внутренним группам обществам	Из графы 6, в том числе по основному, дочерним и зависимым обществам*
1	2	3	4	5	6	7	8
4101	<b>Денежные потоки от текущих операций</b>						
4110	<b>Поступления – всего</b>	<b>1 230 640</b>	<b>1 610</b>	-	<b>1 054 658</b>	<b>591</b>	-
4111	от продажи продукции, товаров, работ и услуг	1 001 256	1 345	-	959 455	591	-
4112	арендные платежи, лицензионные платежи, роялти, комиссионные и иные аналогичные платежи	-	-	-	-	-	-
4113	от перепродажи финансовых вложений	-	-	-	-	-	-
4114	авансы, полученные от покупателей, заказчиков	63 482	-	-	39 506	-	-
4115	косвенные налоги по текущей деятельности	62 108	-	-	25 557	-	-
4119	прочие поступления	103 794	265	-	30 140	-	-
4120	<b>Платежи – всего</b>	<b>(852 348)</b>	<b>(11 296)</b>	<b>(10 821)</b>	<b>(879 485)</b>	<b>(10 900)</b>	<b>(19 812)</b>
4121	поставщикам (подрядчикам) за сырье, материалы, работы, услуги	(478 469)	(9 339)	(10 172)	(419 880)	(8 536)	(19 812)
4122	в связи с оплатой труда работников	(306 274)	-	-	(298 511)	-	-
4123	на выплату процентов по долговым обязательствам	-	-	-	-	-	-
4124	на оплату налога на прибыль организаций	(20 824)	-	-	(21 539)	-	-
4126	на выдачу авансов	(1 205)	(297)	(649)	(1 070)	(872)	-
4127	прочие налоги (кроме налога на прибыль организаций и косвенных налогов)	(24 954)	-	-	(25 305)	-	-
4129	прочие платежи	(20 622)	(1 660)	-	(113 180)	(1 492)	-
4100	<b>Сальдо денежных потоков от текущих операций</b>	<b>378 292</b>	<b>(9 686)</b>	<b>(10 821)</b>	<b>175 173</b>	<b>(10 309)</b>	<b>(19 812)</b>
4201	<b>Денежные потоки от инвестиционных операций</b>						
4210	<b>Поступления - всего</b>	<b>288</b>	-	-	<b>385</b>	-	-
4211	от продажи внеоборотных активов (кроме финансовых вложений)	288	-	-	385	-	-
4212	от продажи акций (долей участия) в других организациях	-	-	-	-	-	-
4213	от возврата выд. займов, от продажи долг. ценных бумаг (прав треб. ден. средств другим лицам)	-	-	-	-	-	-
4214	дивиденды, проценты по финансовым вложениям и аналог. поступления от участия в др. орг-ях	-	-	-	-	-	-
4219	прочие поступления	-	-	-	-	-	-
4220	<b>Платежи - всего</b>	<b>(231 756)</b>	<b>(24 582)</b>	<b>(22 007)</b>	<b>(169 465)</b>	<b>(2 888)</b>	-
4221	в связи с приобретением, созданием, модернизацией, реконструкцией	(196 427)	(24 582)	(22 007)	(143 308)	(2 888)	-

**АО «Газпром газораспределение Екатеринбург»**  
Пояснения к бухгалтерскому балансу и отчету о финансовых результатах в годовой бухгалтерской отчетности за 2018 год.

№	Название строки	За отчетный период	Из графы 3, в том числе по внутригрупповым обществам	Из графы 3, в том числе по основному, дочерним и зависимым обществам*	За аналогичный период предыдущего года	Из графы 6, в том числе по внутригрупповым обществам	Из графы 6, в том числе по основному, дочерним и зависимым обществам*
	и подготовкой к исп-ю внебор. активов						
4222	приобретение акций (долей участия) других организаций	-	-	-	-	-	-
4223	в связи с приобретением долговых ценных бумаг (прав треб. ден. средств к другим лицам), предостав-ие займов другим лицам	-	-	-	-	-	-
4224	процентов по долговым обязательствам, включаемым в стоимость инвестиционного актива	-	-	-	-	-	-
4225	авансы по кап. вложениям	(49)			(750)		
4226	косвенные налоги по инвестиционной деятельности	(35 280)			(25 407)		
4200	<b>Сальдо денежных потоков от инвестиционных операций</b>	<b>(231 468)</b>	<b>(24 582)</b>	<b>(22 007)</b>	<b>(169 080)</b>	<b>(2 888)</b>	-
4301	<b>Денежные потоки от финансовых операций</b>						
4310	Поступления - всего	-	-	-	-	-	-
4311	получение кредитов и займов	-	-	-	-	-	-
4312	денежных вкладов собственников (участников)	-	-	-	-	-	-
4313	от выпуска акций, увеличения долей участия	-	-	-	-	-	-
4314	от выпуска облигаций, векселей и других долговых ценных бумаг и др.	-	-	-	-	-	-
4319	прочие поступления	-	-	-	-	-	-
4320	<b>Платежи - всего</b>	<b>(5 043)</b>			<b>(16 167)</b>		
4321	собственникам (участ-м) в связи с выкупом у них акций (долей участия) орг-ии или их выходом из состава участников	-	-	-	-	-	-
4322	на уплату дивидендов и иных платежей по распределению прибыли в пользу собственников (участников)	(5 043)	-	-	(16 167)	-	-
4323	в связи с погашением (выкупом) векселей и других долговых ценных бумаг, возврат кредитов и займов	-	-	-	-	-	-
4329	прочие выплаты, перечисления	-	-	-	-	-	-
4300	<b>Сальдо денежных потоков от финансовых операций</b>	<b>(5 043)</b>			<b>(16 167)</b>		
4400	<b>Сальдо денежных потоков за отчетный период</b>	<b>141 781</b>	<b>(34 268)</b>	<b>(32 828)</b>	<b>(10 074)</b>	<b>(13 197)</b>	<b>(19 812)</b>
4450	Остаток денежных средств и денежных эквивалентов на начало отчетного периода	124 170	-	-	134 244	-	-
4500	Остаток денежных средств и денежных эквивалентов на конец отчетного периода	265 951	-	-	124 170	-	-
4490	Величина влияния изменений курса иностранной валюты по отношению к рублю	-	-	-	-	-	-



### 38. Вознаграждение основному управленческому персоналу

Состав отраженного в Пояснениях основного управленческого персонала в 2016г, 2017 г. и 2018 г.

- Генеральный директор;
- Первый заместитель генерального директора;
- Заместитель генерального директора по экономике и финансам;
- Заместитель генерального директора по капитальному строительству и материально техническому снабжению;
- Заместитель генерального директора по эксплуатации - главный инженер;
- Заместитель генерального директора по общим вопросам и корпоративной защите;
- Главный бухгалтер.

Вознаграждение генеральному директору утверждается Советом директоров Общества. Вознаграждение основному управленческому персоналу приведены в таблице. Краткосрочные вознаграждения сформированы показателями оплаты труда за отчетный период, начисленных на нее обязательных платежей в соответствующие внебюджетные фонды, ежегодного оплачиваемого отпуска за работу в отчетном периоде, оплаты организацией лечения, медицинского обслуживания, коммунальных услуг и прочих платежей в пользу основного управленческого персонала.

		тыс. руб.		
		2016 г.	2017 г.	2018 г.
1	Сумма вознаграждения, выплачиваемого основному управленческому персоналу, в совокупности, в том числе по видам выплат:	14 020	14 136	14 500
2	а) краткосрочные вознаграждения;	14 020	14 136	14 500
	В том. числе			
	- оплата труда	11 385	12 189	11 690
	- отпускные	662	704	625
	- премии	1 063	517	864
	- материальная помощь к отпуску	416	416	376
	- прочие выплаты	494	310	945
3	б) долгосрочные вознаграждения	-	-	-
4	Начисленные на оплату труда суммы страховых взносов	3 011	3 054	3 245
5	Сумма вознаграждения за работу в Совете директоров	200	140	200

### 39. Оценочные обязательства, условные обязательства и условные активы

#### Оценочные обязательства

Информация об оценочных обязательствах приведена в разделе 7 Пояснений

#### 40. Информация по прекращаемой деятельности

В 2018 году у Общества отсутствовали прекращаемые виды деятельности. Общество в 2019 г. не планирует прекращение каких-либо видов деятельности.

#### 41. Риски хозяйственной деятельности

Управление рисками Общества осуществляется в рамках единой корпоративной системы и определяется как непрерывный циклический процесс принятия и выполнения управленческих решений, состоящий из идентификации, оценки и измерения рисков, реагирования на риски, контроля эффективности, планирования деятельности по управлению и мониторингу рисков, встроенный в общий процесс управления, направленный на оптимизацию величины рисков в соответствии с интересами Общества и распространяющийся на все области его практической деятельности.

##### Операционные риски

###### *Условия ведения хозяйственной деятельности*

Хозяйственная деятельность и доходы Общества продолжают время от времени и в различной степени подвергаться влиянию политических, правовых, финансовых и административных изменений. Характер и частота событий и явлений, связанных с этими рисками, равно как и их влияние на будущую деятельность и прибыль Общества, в настоящее время определить невозможно.

###### *Процедуры правового характера*

Общество выступает одной из сторон в нескольких судебных разбирательствах, возникших в ходе обычной хозяйственной деятельности. По мнению руководства, существующие в настоящее время претензии или иски к Обществу не могут оказать какое-либо существенное негативное влияние на деятельность или финансовое положение Общества.

###### *Налогообложение*

Российское налоговое законодательство допускает различные толкования и подвержено частым изменениям. По мнению руководства, по состоянию на 31 декабря 2016г. соответствующие положения законодательства интерпретированы им корректно, и положение Общества с точки зрения налогового законодательства останется стабильным.

##### Финансовые риски

###### *Рыночные риски*

Рыночный риск - это риск влияния изменений рыночных факторов, включая валютные обменные курсы, процентные ставки, цены на товары и ценные бумаги, котирующиеся на рынке, на финансовые результаты Общества или стоимость принадлежащих ему финансовых инструментов.

###### *Риск изменения цен.*

Цены на услуги по транспортировке газа и поставке природного газа населению в Российской Федерации устанавливаются Федеральной службой по тарифам и вследствие этого менее подвержены риску значительного колебания.



**АО «Газпром газораспределение Екатеринбург»**

Пояснения к бухгалтерскому балансу и отчету о финансовых результатах в годовой бухгалтерской отчетности за 2018 год.

Однако, в условиях текущей экономической ситуации, оценки руководства могут значительно отличаться от фактического влияния изменения цен на товары на финансовое положение Общества.

**Кредитные риски**

Несмотря на то, что текущая экономическая ситуация может оказать влияние на способность покупателей погашать свой долг, руководство считает, что резерв под снижение стоимости дебиторской задолженности является достаточным.

Несмотря на то, что темпы погашения дебиторской задолженности подвержены влиянию экономических факторов, руководство Общества считает, что существенный риск потерь сверх суммы созданного резерва на сомнительную дебиторскую задолженность отсутствует.

**42. События после отчетной даты**


За период после 31 декабря 2018 г. до даты подписания годовой бухгалтерской (финансовой) отчетности события после отчетной даты, которые оказали или могут оказать существенное влияние на финансовое состояние, движение денежных средств или результаты деятельности Общества, отсутствуют.

Руководитель


*[Подпись]*  
/Фишер Юрий Григорьевич/

Главный бухгалтер

*[Подпись]*  
/Ульман Вера Эдуардовна/



1 февраля 2019 года



*[Подпись]*