

Аудиторское заключение независимого аудитора

Акционерам, руководству Акционерного общества «Газпром газораспределение Екатеринбург»

МНЕНИЕ

Мы провели аудит прилагаемой годовой бухгалтерской отчетности Акционерного общества «Газпром газораспределение Екатеринбург» (далее - АО «Газпром газораспределение Екатеринбург») (ОГРН 1026602346066), состоящей из:

- бухгалтерского баланса по состоянию на 31 декабря 2023 года;
- отчета о финансовых результатах за 2023 год;
- приложений к бухгалтерскому балансу и отчету о финансовых результатах:
 - отчета об изменениях капитала за 2023 год;
 - отчета о движении денежных средств за 2023 год;
 - пояснений к бухгалтерскому балансу и отчету о финансовых результатах;
 - пояснений к бухгалтерскому балансу и отчету о финансовых результатах в годовой бухгалтерской отчетности за 2023 год, включая основные положения учетной политики.

По нашему мнению, прилагаемая годовая бухгалтерская отчетность отражает достоверно во всех существенных отношениях финансовое положение АО «Газпром газораспределение Екатеринбург» по состоянию на 31 декабря 2023 года, финансовые результаты его деятельности и движение денежных средств за 2023 год в соответствии с правилами составления бухгалтерской отчетности, установленными в Российской Федерации.

ОСНОВАНИЕ ДЛЯ ВЫРАЖЕНИЯ МНЕНИЯ

Мы провели аудит в соответствии с Международными стандартами аудита (МСА). Наша ответственность в соответствии с этими стандартами раскрыта в разделе «Ответственность аудитора за аудит годовой бухгалтерской отчетности» настоящего заключения. Мы являемся независимыми по отношению к АО «Газпром газораспределение Екатеринбург» в соответствии с Правилами независимости аудиторов и аудиторских организаций и Кодексом профессиональной этики аудиторов, соответствующими Международному кодексу этики профессиональных бухгалтеров (включая международные стандарты независимости), разработанному Советом по международным стандартам этики для профессиональных бухгалтеров, и нами выполнены прочие обязанности в соответствии с этими требованиями профессиональной этики.

Мы полагаем, что полученные нами аудиторские доказательства являются достаточными и надлежащими, чтобы служить основанием для выражения нашего мнения.

ВАЖНЫЕ ОБСТОЯТЕЛЬСТВА

Мы обращаем внимание на пункт 25 Пояснений к бухгалтерскому балансу и отчету о финансовых результатах в годовой бухгалтерской (финансовой) отчетности за 2023 год, в котором указано, что в составе основных средств АО «Газпром газораспределение Екатеринбург» по состоянию на 31 декабря 2023 года числятся объекты недвижимости балансовой стоимостью 2 323 503 тыс. руб., право собственности на которые не зарегистрировано. Мы не выражаем модифицированного мнения в связи с этим вопросом.

ОТВЕТСТВЕННОСТЬ РУКОВОДСТВА АУДИРУЕМОГО ЛИЦА И ЛИЦ, ОТВЕЧАЮЩИХ ЗА КОРПОРАТИВНОЕ УПРАВЛЕНИЕ, ЗА ГОДОВУЮ БУХГАЛТЕРСКУЮ ОТЧЕТНОСТЬ

Руководство АО «Газпром газораспределение Екатеринбург» несет ответственность за подготовку и достоверное представление указанной годовой бухгалтерской отчетности в соответствии с правилами составления бухгалтерской отчетности, установленными в Российской Федерации, и за систему внутреннего контроля, которую руководство считает необходимой для подготовки годовой бухгалтерской отчетности, не содержащей существенных искажений вследствие недобросовестных действий или ошибок.

При подготовке годовой бухгалтерской отчетности руководство несет ответственность за оценку способности АО «Газпром газораспределение Екатеринбург» продолжать непрерывно свою деятельность, за раскрытие в соответствующих случаях сведений, относящихся к непрерывности деятельности, и за составление отчетности на основе допущения о непрерывности деятельности, за исключением случаев, когда руководство намеревается ликвидировать АО «Газпром газораспределение Екатеринбург», прекратить его деятельность или когда у руководства отсутствует какая-либо иная реальная альтернатива, кроме ликвидации или прекращения деятельности.

Лица, отвечающие за корпоративное управление, несут ответственность за надзор за подготовкой годовой бухгалтерской отчетности АО «Газпром газораспределение Екатеринбург».

ОТВЕТСТВЕННОСТЬ АУДИТОРА ЗА АУДИТ ГОДОВОЙ БУХГАЛТЕРСКОЙ ОТЧЕТНОСТИ

Наша цель состоит в получении разумной уверенности в том, что годовая бухгалтерская отчетность не содержит существенных искажений вследствие недобросовестных действий или ошибок, и в составлении аудиторского заключения,

содержащего наше мнение. Разумная уверенность представляет собой высокую степень уверенности, но не является гарантией того, что аудит, проведенный в соответствии с МСА, всегда выявляет существенные искажения при их наличии. Искажения могут быть результатом недобросовестных действий или ошибок и считаются существенными, если можно обоснованно предположить, что в отдельности или в совокупности они могут повлиять на экономические решения пользователей, принимаемые на основе этой годовой бухгалтерской отчетности.

В рамках аудита, проводимого в соответствии с МСА, мы применяем профессиональное суждение и сохраняем профессиональный скептицизм на протяжении всего аудита. Кроме того, мы выполняем следующее:

а) выявляем и оцениваем риски существенного искажения годовой бухгалтерской отчетности вследствие недобросовестных действий или ошибок; разрабатываем и проводим аудиторские процедуры в ответ на эти риски; получаем аудиторские доказательства, являющиеся достаточными и надлежащими, чтобы служить основанием для выражения нашего мнения. Риск необнаружения существенного искажения в результате недобросовестных действий выше, чем риск необнаружения существенного искажения в результате ошибки, так как недобросовестные действия могут включать сговор, подлог, умышленный пропуск, искаженное представление информации или действия в обход системы внутреннего контроля;

б) получаем понимание системы внутреннего контроля, имеющей значение для аудита, с целью разработки аудиторских процедур, соответствующих обстоятельствам, но не с целью выражения мнения об эффективности системы внутреннего контроля АО «Газпром газораспределение Екатеринбург»;


в) оцениваем надлежащий характер применяемой учетной политики, обоснованность оценочных значений, рассчитанных руководством АО «Газпром газораспределение Екатеринбург», и соответствующего раскрытия информации;

г) делаем вывод о правомерности применения руководством АО «Газпром газораспределение Екатеринбург» допущения о непрерывности деятельности, а на основании полученных аудиторских доказательств – вывод о том, имеется ли существенная неопределенность в связи с событиями или условиями, в результате которых могут возникнуть значительные сомнения в способности АО «Газпром газораспределение Екатеринбург» продолжать непрерывно свою деятельность. Если мы приходим к выводу о наличии существенной неопределенности, мы должны привлечь внимание в нашем аудиторском заключении к соответствующему раскрытию информации в годовой бухгалтерской отчетности или, если такое раскрытие информации является ненадлежащим, модифицировать наше мнение. Наши выводы основаны на аудиторских доказательствах, полученных до даты нашего аудиторского заключения. Однако будущие события или условия могут привести к тому, что АО «Газпром газораспределение Екатеринбург» утратит способность продолжать непрерывно свою деятельность;

д) проводим оценку представления годовой бухгалтерской отчетности в целом, ее структуры и содержания, включая раскрытие информации, а также того, представляет ли годовая бухгалтерская отчетность лежащие в ее основе операции и события так, чтобы было обеспечено их достоверное представление.

Мы осуществляем информационное взаимодействие с лицами, отвечающими за корпоративное управление АО «Газпром газораспределение Екатеринбург», доводя до их сведения, помимо прочего, информацию о запланированном объеме и сроках аудита, а также о существенных замечаниях по результатам аудита, в том числе о значительных недостатках системы внутреннего контроля, которые мы выявляем в процессе аудита.

Заместитель генерального директора
по контролю качества ООО «Аудит-НТ»
(Доверенность № 12 от 23.01.2024)



Гурова Мария Михайловна
ОРНЗ 21606070667

Руководитель аудита, по результатам
которого составлено аудиторское
заключение:

Воробьева Ирина Николаевна
ОРНЗ 21206023997

«18» марта 2024 г.

АУДИТОРСКАЯ ОРГАНИЗАЦИЯ

Общество с ограниченной ответственностью «Аудит – новые технологии»
(ООО «Аудит-НТ»)

190013, город Санкт-Петербург, улица Можайская, дом 17, лит. А, пом. 7Н
ОРНЗ 11206022602

Бухгалтерский баланс

на 31 декабря 2023 г.

		Коды		
		0710001		
		31	12	2023
Организация	Акционерное общество "Газпром газораспределение Екатеринбург"	по ОКПО 03322336		
Идентификационный номер налогоплательщика		ИНН 6660004997		
Вид экономической деятельности	Распределение газообразного топлива по газораспределительным сетям	по ОКВЭД 2 35.22		
Организационно-правовая форма / форма собственности	Смешанная российская собственность с долей собственности субъектов Российской Федерации	12267	42	
Непубличные акционерные общества	/ Российской Федерации	по ОКЕИ 384		

Единица измерения: в тыс. рублей

Местонахождение (адрес)

620014, Свердловская обл, Екатеринбург г, Малышева ул, дом № 4, корпус А

Бухгалтерская отчетность подлежит обязательному аудиту ДА НЕТ

Наименование аудиторской организации/фамилия, имя, отчество (при наличии) индивидуального аудитора

ООО "Аудит - НТ"

Идентификационный номер налогоплательщика аудиторской организации/индивидуального аудитора	ИНН	7728284872
Основной государственный регистрационный номер аудиторской организации/индивидуального аудитора	ОГРН/ ОГРНИП	1037728012563


Пояснения	Наименование показателя	Код	На 31 декабря 2023 г.	На 31 декабря 2022 г.	На 31 декабря 2021 г.
	АКТИВ				
	I. ВНЕОБОРОТНЫЕ АКТИВЫ				
П1-1.1, 1.3	Нематериальные активы	1110	9 022	3 083	12
	Результаты исследований и разработок	1120	-	-	-
	Нематериальные поисковые активы	1130	-	-	-
	Материальные поисковые активы	1140	-	-	-
	Основные средства	1150	3 878 772	3 060 284	2 431 843
П1-2.1,2,3 П2-25	в том числе: Объекты основных средств	11501	3 729 891	2 883 350	2 291 949
	земельные участки	115011	1 285	1 285	1 285
	сооружения	115012	3 344 782	2 512 540	1 990 799
	здания	115013	157 481	133 773	140 016
	транспортные средства	115014	108 958	116 984	54 366
	машины и оборудование	115015	114 367	118 118	105 087
	производственный и хозяйственный инвентарь	115016	3 018	650	396
П1-2.2 П2-26	Незавершенные капитальные вложения	11502	107 719	127 910	89 297
	незавершенное строительство	115021	105 557	126 099	89 297
	незавершенное приобретение основных средств	115022	2 162	1 811	-
П1-2.5	Права пользования активами	11503	41 162	49 024	50 597
	Доходные вложения в материальные ценности	1160	-	-	-
	Финансовые вложения	1170	-	-	-
	Отложенные налоговые активы	1180	44 280	45 909	40 661
	Прочие внеоборотные активы	1190	44 460	44 603	3 913
	в том числе:				
	Лицензии, программное обеспечение	11901	-	-	3 085
	Авансы, связанные с капитальным строительством	11902	-	43	828
	Материалы, связанные с капитальным строительством	11903	44 460	44 420	-
	Итого по разделу I	1100	3 976 534	3 153 879	2 476 429

II. ОБОРОТНЫЕ АКТИВЫ					
П1-4.1 П2-27	Запасы	1210	21 994	26 958	17 935
	в том числе:				
	Материалы	12101	21 861	26 762	17 665
	Товары	12102	133	196	270
	Налог на добавленную стоимость по приобретенным ценностям	1220	550	4 673	6 484
П1-5.1, 5.2 П2-28	Дебиторская задолженность	1230	311 303	253 139	193 002
	в том числе:				
	Дебиторская задолженность со сроком гашения свыше 12 месяцев, в т.ч.	12301	167	267	367
	займы, предоставленные на срок свыше 12 месяцев	123011	167	267	367
	Дебиторская задолженность со сроком гашения менее 12 месяцев, в т.ч.	12302	311 136	252 872	192 635
	расчеты с покупателями и заказчиками	123021	220 054	220 213	169 368
	авансы выданные	123022	888	1 401	1 125
	прочие дебиторы	123023	90 194	31 258	22 142
П1-3.1	Финансовые вложения (за исключением денежных эквивалентов)	1240	-	-	102 700
	в том числе:				
	депозитные счета	12401	-	-	102 700
	Денежные средства и денежные эквиваленты	1250	303 561	488 329	180 321
	в том числе:				
	расчетные счета	12501	12 656	131 382	5 594
	денежные эквиваленты	12502	285 900	354 635	173 200
	прочие	12503	5 005	2 312	1 527
	Прочие оборотные активы	1260	61	700	1 876
	в том числе:				
	Лицензии, программное обеспечение	12601	28	667	1 826
	Итого по разделу II	1200	637 469	773 799	502 318
	БАЛАНС	1600	4 614 003	3 927 678	2 978 747

Пояснения	Наименование показателя	Код	На 31 декабря 2023 г.	На 31 декабря 2022 г.	На 31 декабря 2021 г.
	ПАССИВ				
	III. КАПИТАЛ И РЕЗЕРВЫ				
P2-29	Уставный капитал (складочный капитал, уставный фонд, вклады товарищей)	1310	96	96	96
	Собственные акции, выкупленные у акционеров	1320	-	-	-
	Переоценка внеоборотных активов	1340	-	-	-
	Добавочный капитал (без переоценки)	1350	952 815	903 644	857 237
	в том числе: использованные средства целевого финансирования в части специальной надбавки к тарифу на транспортировку газа	13501	952 815	903 644	857 237
	Резервный капитал	1360	3 423	3 423	3 423
P2-35	Нераспределенная прибыль (непокрытый убыток)	1370	1 327 705	1 281 195	1 210 150
	в том числе: Отчетного года	13701	16 163	32 866	45 474
	в т.ч. от реализации услуг по технологическому присоединению	137011	26 516	18 675	22 639
	Прошлых лет	13702	1 311 542	1 248 329	1 164 676
	в т.ч. от реализации услуг по технологическому присоединению	137021	99 152	80 477	57 838
	Итого по разделу III	1300	2 284 039	2 188 358	2 070 906
	IV. ДОЛГОСРОЧНЫЕ ОБЯЗАТЕЛЬСТВА				
P2-31	Заемные средства	1410	938 567	550 794	-
	Отложенные налоговые обязательства	1420	300 567	269 783	247 526
	Оценочные обязательства	1430	-	-	-
	Прочие обязательства	1450	299 944	301 625	257 453
	в том числе: средства целевого финансирования в части специальной надбавки к тарифу на транспортировку газа	14501	114 916	99 006	87 805
	расчеты с поставщиками и подрядчиками	14502	105 251	109 351	113 451
	расчеты с покупателями и заказчиками	14503	35 960	42 750	5 908
	расчеты по аренде	14504	43 300	49 953	50 289
	прочие долгосрочные обязательства	14505	517	565	-
	Итого по разделу IV	1400	1 539 078	1 122 202	504 979
	V. КРАТКОСРОЧНЫЕ ОБЯЗАТЕЛЬСТВА				
	Заемные средства	1510	-	-	-
P1-5.3, 5.4 P2-30	Кредиторская задолженность	1520	746 124	557 916	367 983
	в том числе: расчеты с поставщиками и подрядчиками	15201	422 601	379 005	187 130
	расчеты с покупателями и заказчиками	15202	269 975	132 831	133 737
	расчеты по налогам и сборам	15203	21 440	17 092	28 246
	расчеты по социальному страхованию и обеспечению	15204	7 725	7 424	5 155
	расчеты с персоналом по оплате труда	15205	11 384	11 920	8 700
	расчеты с разными дебиторами и кредиторами	15206	12 999	9 644	5 015
	Доходы будущих периодов	1530	3 665	3 911	4 158
	в том числе: безвозмездные поступления	15301	3 665	3 911	4 158
P1-7	Оценочные обязательства	1540	40 798	54 911	30 413
	в том числе: резерв на оплату отпусков	15401	17 478	19 818	13 153
	резерв на оплату вознаграждения по итогам года	15402	16 237	21 090	13 277
	прочие резервы	15403	7 083	14 003	3 983
	Прочие обязательства	1550	299	380	308
	в том числе: расчеты по аренде	15501	251	336	308
	прочие краткосрочные обязательства	15502	48	44	-
	Итого по разделу V	1500	790 886	617 118	402 862
	БАЛАНС	1700	4 614 003	3 927 678	2 978 747

Генеральный директор

(подпись)



Главный бухгалтер

Розенберг
(подпись)

Д.К. Розенберг
(расшифровка подписи)

19 февраля 2024 г.

Отчет о финансовых результатах
за Январь - Декабрь 2023 г.

		Дата (число, месяц, год)	Коды		
		Форма по ОКУД	0710002		
Организация	Акционерное общество "Газпром газораспределение Екатеринбург"	по ОКПО	31	12	2023
Идентификационный номер налогоплательщика		ИНН	03322336		
Вид экономической деятельности	Распределение газообразного топлива по газораспределительным сетям	по ОКВЭД 2	6660004997		
Организационно-правовая форма / форма собственности	Смешанная российская собственность с долей собственности субъектов Российской Федерации	по ОКОПФ / ОКФС	35.22		
Непубличные акционерные общества	/	по ОКЕИ	12267	42	
Единица измерения: в тыс. рублей			384		

Пояснения	Наименование показателя	Код	За Январь - Декабрь 2023 г.	За Январь - Декабрь 2022 г.
	Выручка	2110	1 361 592	1 270 001
	в том числе:			
	Транспортировка газа по газораспределительным сетям	21101	555 638	517 994
	в т.ч. спецнадбавка	211011	143 450	133 419
	Реализация газа	21102	639 113	586 365
	Реализация СУГ	21103	153	215
	Услуги, работы	21104	166 688	165 427
	в т.ч. услуги по технологическому присоединению	211041	46 958	47 432
П1-6	Себестоимость продаж	2120	(1 051 590)	(945 419)
	в том числе:			
	Транспортировка газа по газораспределительным сетям	21201	(427 136)	(392 248)
	Реализация газа	21202	(498 770)	(437 092)
	Реализация СУГ	21203	(55)	(83)
	Услуги, работы	21204	(125 629)	(115 996)
	в т.ч. услуги по технологическому присоединению	212041	(13 406)	(17 094)
	деятельность в рамках догазификации	212042	(19 446)	(6 981)
	Валовая прибыль (убыток)	2100	310 002	324 582
	в том числе:			
	Транспортировка газа по газораспределительным сетям	21001	128 502	125 746
	Реализация газа	21002	140 343	149 273
	Реализация СУГ	21003	97	132
	Услуги, работы	21004	41 060	49 431
	в т.ч. услуги по технологическому присоединению	210041	14 106	23 357
П1-6	Коммерческие расходы	2210	(41 345)	(39 608)
П1-6	Управленческие расходы	2220	(123 019)	(117 097)
	Прибыль (убыток) от продаж	2200	145 638	167 877
	Доходы от участия в других организациях	2310	-	-
	Проценты к получению	2320	33 348	23 581
	Проценты к уплате	2330	(4 543)	(4 410)
П2-34	Прочие доходы	2340	22 407	33 256
	в том числе:			
	Восстановление резерва по сомнительным долгам	23401	9 783	11 250
	Доходы по выносу и перекладке газораспределительных сетей	23402	2 335	14 918
	Штрафы, пени и другие санкции	23403	3 506	2 679
	Поступления в возмещение причиненных организации убытков	23405	2 010	904
	Восстановление оценочного обязательства по судебным разбирательствам	23406	2 018	1 513
	Прочие доходы	23407	2 755	1 992

П2-34	Прочие расходы	2350	(48 436)	(47 970)
	в том числе:			
	Формирование резерва по сомнительным долгам	23501	(22 056)	(13 965)
	Материальная помощь к отпуску	23502	-	(7 919)
	Расходы по выносу и перекладке газораспределительных сетей	23503	(239)	(1 386)
	Оценочное обязательство по судебным разбирательствам	23504	(11 845)	(14 796)
	Пени, штрафы и иные санкции, перечисляемые в бюджет	23505	(4 500)	(546)
	Прочие расходы	23506	(9 796)	(9 358)
	Прибыль (убыток) до налогообложения	2300	148 414	172 334
П2-33	Налог на прибыль	2410	(36 216)	(37 509)
	в том числе:			
	текущий налог на прибыль	2411	(3 803)	(19 937)
	отложенный налог на прибыль	2412	(32 413)	(17 572)
	Прочее	2460	(96 035)	(101 959)
	в том числе:			
	Специальная надбавка к тарифу на транспортировку газа	24601	(114 759)	(106 735)
	Спецнадбавка, направленная на компенсацию расходов по догазификации	24602	18 724	4 776
П2-35	Чистая прибыль (убыток)	2400	16 163	32 866
	в том числе:			
	-чистая прибыль от реализации услуг по технологическому присоединению	2401	27 238	20 880
	-непокрытый убыток от деятельности в рамках догазификации	2402	(722)	(2 205)
	-чистая прибыль в результате компенсации убытков при перекладке газопровода	2403	1 653	10 774
	-чистая прибыль(убыток) к распределению(к погашению)	2404	(12 006)	3 417
	Результат от переоценки внеоборотных активов, не включаемый в чистую прибыль (убыток) периода	2510	-	-
	Результат от прочих операций, не включаемый в чистую прибыль (убыток) периода	2520	-	-
	Налог на прибыль от операций, результат которых не включается в чистую прибыль (убыток) периода	2530	-	-
	Совокупный финансовый результат периода	2500	16 163	32 866
	Справочно			
П2-35	Базовая прибыль (убыток) на акцию	2900	(0)	0
П2-35	Разводненная прибыль (убыток) на акцию	2910	-	-

Генеральный директор

(подпись)

Ю.Г. Фишер

(расшифровка подписи)

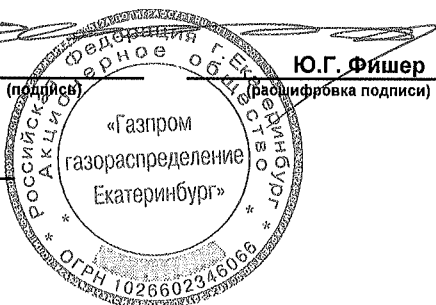
Главный бухгалтер

(подпись)

Д.К. Розенберг

(расшифровка подписи)

19 февраля 2024 г.



Отчет об изменениях капитала

за Январь - Декабрь 2023 г.

Коды	
0710004	0710004
31	12 2023
03322336	
6660004997	
35.22	
12267	42
384	

Форма по ОКУД

Дата (число, месяц, год)

по ОКПО

ИНН

по

ОКВЭД 2

по ОКОПФ / ОКФС

по ОКЕИ

Организация Акционерное общество "Газпром газораспределение Екатеринбург"

Идентификационный номер налогоплательщика

Вид экономической деятельности Распределение газообразного топлива по

Организационно-правовая форма / форма собственности газораспределительным сетям

Смешанная российская

собственность с долей

собственности субъектов

общества / Российской Федерации

Единица измерения: в тыс. рублей

1. Движение капитала

Наименование показателя	Код	Уставный капитал	Собственные акции, выкупленные у акционеров	Добавочный капитал	Резервный капитал	Нераспределенная прибыль (непокрытый убыток)	Итого
Величина капитала на 31 декабря 2021 г.	3100	96	-	857 237	3 423	1 210 150	2 070 906
Увеличение капитала - всего: в том числе:	3210	-	-	46 407	-	77 218	123 625
чистая прибыль	3211	X	X	X	X	32 866	32 866
переоценка имущества	3212	X	X	-	X	-	-
доходы, относящиеся непосредственно на увеличение капитала	3213	X	X	46 407	X	44 352	90 759
дополнительный выпуск акций	3214	-	-	-	X	X	-
увеличение номинальной стоимости	3215	-	-	-	X	-	X
реорганизация юридического лица	3216	-	-	-	-	-	-
Уменьшение капитала - всего: в том числе:	3220	-	-	-	-	(6 173)	(6 173)
Убыток	3221	X	X	X	X	-	-
переоценка имущества	3222	X	X	-	X	-	-
расходы, относящиеся непосредственно на уменьшение капитала	3223	X	X	-	X	-	-
уменьшение номинальной стоимости	3224	-	-	-	X	-	-
уменьшение количества акций	3225	-	-	-	X	-	-
реорганизация юридического лица	3226	-	-	-	-	-	-
дивиденды	3227	X	X	X	X	(3 919)	(3 919)
Корректировка в связи с изменением УП	3228	-	-	-	-	(2 254)	(2 254)

Наименование показателя	Код	Уставный капитал	Собственные акции, выкупленные у акционеров	Добавочный капитал	Резервный капитал	Нераспределенная прибыль (непокрытый убыток)	Итого
Изменение добавочного капитала	3230	X	X	-	-	-	X
Изменение резервного капитала	3240	X	X	X	-	-	X
Величина капитала на 31 декабря 2022 г. За 2023 г.	3200	96	-	903 644	3 423	1 281 195	2 188 358
Увеличение капитала - всего:	3310	-	-	49 171	-	47 117	96 288
в том числе:							
чистая прибыль	3311	X	X	X	X	16 163	16 163
переоценка имущества	3312	X	X	-	X	-	-
доходы, относящиеся непосредственно на увеличение капитала	3313	X	X	49 171	X	30 954	80 125
дополнительный выпуск акций	3314	-	-	-	X	X	-
увеличение номинальной стоимости реорганизация юридического лица	3315	-	-	-	X	-	X
Уменьшение капитала - всего:	3320	-	-	-	-	(607)	(607)
в том числе:							
убыток	3321	X	X	X	X	-	-
переоценка имущества	3322	X	X	-	X	-	-
расходы, относящиеся непосредственно	3323	X	X	-	X	-	-
уменьшение номинальной стоимости	3324	-	-	-	X	-	-
уменьшение количества акций	3325	-	-	-	X	-	-
реорганизация юридического лица	3326	-	-	-	-	-	-
дивиденды	3327	X	X	X	X	(607)	(607)
Изменение добавочного капитала	3330	X	X	-	-	-	X
Изменение резервного капитала	3340	X	X	X	-	-	X
Величина капитала на 31 декабря 2023 г.	3300	96	-	952 815	3 423	1 327 705	2 284 039

2. **Корректировки в связи с изменением учетной политики и исправлением ошибок**

Наименование показателя	Код	На 31 декабря 2021 г.	Изменения капитала за 2022 г.		На 31 декабря 2022 г.
			за счет чистой прибыли (убытка)	за счет иных факторов	
Капитал - всего					
до корректировок	3400	2 070 906	32 866	86 840	2 190 612
корректировка в связи с:					
изменением учетной политики	3410	-	-	(2 254)	(2 254)
исправлением ошибок	3420	-	-	-	-
после корректировок	3500	2 070 906	32 866	84 586	2 188 358
в том числе:					
нераспределенная прибыль (непокрытый до корректировок	3401	1 210 150	32 866	40 433	1 283 449
корректировка в связи с:					
изменением учетной политики	3411	-	-	(2 254)	(2 254)
исправлением ошибок	3421	-	-	-	-
после корректировок	3501	1 210 150	32 866	38 179	1 281 195
уставный капитал					
до корректировок	3402	96	-	-	96
корректировка в связи с:					
изменением учетной политики	3412	-	-	-	-
исправлением ошибок	3422	-	-	-	-
после корректировок	3502	96	-	-	96
добавочный капитал					
до корректировок	3402	857 237	-	46 407	903 644
корректировка в связи с:					
изменением учетной политики	3412	-	-	-	-
исправлением ошибок	3422	-	-	-	-
после корректировок	3502	857 237	-	46 407	903 644
резервный капитал					
до корректировок	3402	3 423	-	-	3 423
корректировка в связи с:					
изменением учетной политики	3412	-	-	-	-
исправлением ошибок	3422	-	-	-	-
после корректировок	3502	3 423	-	-	3 423

3. Чистые активы

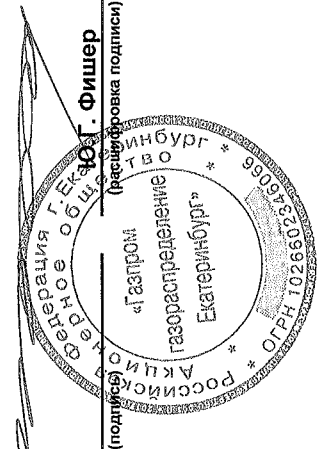
Наименование показателя	Код	На 31 декабря 2023 г.	На 31 декабря 2022 г.	На 31 декабря 2021 г.
Чистые активы	3600	2 287 704	2 192 269	2 075 064

Генеральный директор _____
 (подпись)

19 февраля 2024 г.

Главный бухгалтер _____
 (подпись)

Д.К. Розенберг
 (расшифровка подписи)



Отчет о движении денежных средств
за Январь - Декабрь 2023 г.

Организация	Акционерное общество "Газпром газораспределение Екатеринбург"	Дата (число, месяц, год)	31 12 2023		
Идентификационный номер налогоплательщика		Форма по ОКУД	0710005		
Вид экономической деятельности	Распределение газообразного топлива по газораспределительным сетям	по ОКПО	03322336		
Организационно-правовая форма / форма собственности	Смешанная российская собственность с долей собственности субъектов Российской Федерации	ИНН	6660004997		
Непубличные акционерные общества		по ОКВЭД 2	35.22		
Единица измерения: в тыс. рублей		по ОКОПФ / ОКФС	12267	42	
		по ОКЕИ	384		

Наименование показателя	Код	За Январь - Декабрь 2023 г.	За Январь - Декабрь 2022 г.
Денежные потоки от текущих операций			
Поступления - всего	4110	1 680 442	1 514 225
в том числе:			
от продажи продукции, товаров, работ и услуг	4111	1 324 678	1 180 253
арендных платежей, лицензионных платежей, роялти, комиссионных и иных аналогичных платежей	4112	2	-
от перепродажи финансовых вложений	4113	-	-
авансы, полученные от покупателей и заказчиков	4114	155 812	88 637
косвенные налоги по текущей деятельности	4115	157 734	98 157
прочие поступления	4119	42 216	147 178
Платежи - всего	4120	(1 204 265)	(1 067 588)
в том числе:			
поставщикам (подрядчикам) за сырье, материалы, работы, услуги	4121	(618 015)	(573 909)
в связи с оплатой труда работников	4122	(441 908)	(408 115)
процентов по долговым обязательствам	4123	(4 433)	(4 002)
налога на прибыль организаций	4124	(29 852)	(9 782)
на выдачу авансов	4125	(677)	(1 226)
прочие налоги (кроме налога на прибыль организаций и косвенных налогов)	4126	(70 118)	(48 290)
прочие платежи	4129	(39 262)	(22 264)
Сальдо денежных потоков от текущих операций	4100	476 177	446 637
Денежные потоки от инвестиционных операций			
Поступления - всего	4210	-	-
в том числе:			
от продажи внеоборотных активов (кроме финансовых вложений)	4211	-	-
от продажи акций других организаций (долей участия)	4212	-	-
от возврата предоставленных займов, от продажи долговых ценных бумаг (прав требования денежных средств к другим лицам)	4213	-	-
дивидендов, процентов по долговым финансовым вложениям и аналогичных поступлений от долевого участия в других организациях	4214	-	-
прочие поступления	4219	-	-
Платежи - всего	4220	(1 047 879)	(685 210)
в том числе:			
в связи с приобретением, созданием, модернизацией, реконструкцией и подготовкой к использованию внеоборотных активов	4221	(875 186)	(571 473)
в связи с приобретением акций других организаций (долей участия)	4222	-	-
в связи с приобретением долговых ценных бумаг (прав требования денежных средств к другим лицам), предоставление займов другим лицам	4223	-	-
процентов по долговым обязательствам, включаемым в стоимость инвестиционного актива	4224	-	-
авансы по капитальным вложениям	4225	-	(43)
косвенные налоги по инвестиционной деятельности	4226	(172 693)	(113 694)
прочие платежи	4229	-	-
Сальдо денежных потоков от инвестиционных операций	4200	(1 047 879)	(685 210)

Наименование показателя	Код	За Январь - Декабрь 2023 г.	За Январь - Декабрь 2022 г.
Денежные потоки от финансовых операций			
Поступления - всего	4310	387 773	550 794
в том числе:			
получение кредитов и займов	4311	387 773	550 794
денежных вкладов собственников (участников)	4312	-	-
от выпуска акций, увеличения долей участия	4313	-	-
от выпуска облигаций, векселей и других долговых ценных бумаг и др.	4314	-	-
прочие поступления	4319	-	-
Платежи - всего	4320	(839)	(4 213)
в том числе:			
собственникам (участникам) в связи с выкупом у них акций (долей участия) организации или их выходом из состава участников	4321	-	-
на уплату дивидендов и иных платежей по распределению прибыли в пользу собственников	4322	(601)	(3 932)
в связи с погашением (выкупом) векселей и других долговых ценных бумаг, возврат кредитов и займов	4323	-	-
в связи с погашением обязательств по аренде	4324	(238)	(281)
прочие платежи	4329	-	-
Сальдо денежных потоков от финансовых операций	4300	386 934	546 581
Сальдо денежных потоков за отчетный период	4400	(184 768)	308 008
Остаток денежных средств и денежных эквивалентов на начало отчетного периода	4450	488 329	180 321
Остаток денежных средств и денежных эквивалентов на конец отчетного периода	4500	303 561	488 329
Величина влияния изменений курса иностранной валюты по отношению к рублю	4490	-	-

Генеральный директор

(подпись)

19 февраля 2024 г.



Главный бухгалтер

(подпись)

Д.К. Розенберг

(расшифровка подписи)

Пояснения к бухгалтерскому балансу
и отчету о финансовых результатах Акционерного общества "Газпром газораспределение Екатеринбург" за 2023 г. (тыс. руб)

1. Нематериальные активы и расходы на научно-исследовательские, опытно-конструкторские и технологические работы (НИОКР)
1.1. Наличие и движение нематериальных активов

с.1

Наименование показателя	Код	Период	На начало года		Изменения за период				На конец периода		Корректировка в связи с переходом на ФСБУ 14/2022				
			первоначальная стоимость	накопленная амортизация и убытки от обесценения	Поступило	Выбыло		Убыток от обесценения	Переоценка		первоначальная стоимость	накопленная амортизация и убытки от обесценения	Первоначальная стоимость	Накопленная амортизация	
						первоначальная стоимость	накопленная амортизация и убытки от обесценения		начислено амортизации	Первоначальная стоимость					Накопленная амортизация
Нематериальные активы - всего	5100	за 2023г.	3 155	(72)	6749	(75)	75	(810)	-	-	9829	(807)	-	-	-
	5110	за 2022г.	93	(81)	-	-	-	(9)	-	-	93	(90)	-	3062	18
в том числе:															
Исключительное право владельца на товарный знак и знак обслуживания, наименование места происхождения товаров	5101	за 2023г.	75	(72)	-	(75)	75	(3)	-	-	-	-	-	-	-
	5111	за 2022г.	75	(63)	-	-	-	(9)	-	-	75	(72)	-	-	-
Исключительное авторское право на программы для ЭВМ, базы данных	5102	за 2023г.	-	-	-	-	-	-	-	-	-	-	-	-	-
	5112	за 2022г.	18	(18)	-	-	-	-	-	-	-	-	-	(18)	18
Право на программы для ЭВМ, лицензии	5103	за 2023г.	3 080	-	6749	-	-	(807)	-	-	9829	(807)	-	-	-
	5113	за 2022г.	-	-	-	-	-	-	-	-	-	-	-	3080	-

1.2. Первоначальная стоимость нематериальных активов, созданных самой организацией

Наименование показателя	Код	
	На 31 декабря 2023 г.	На 31 декабря 2022 г.
Всего	5120	-
в том числе:	5121	-

1.3. Нематериальные активы с полностью погашенной стоимостью

Наименование показателя	Код	На 31 декабря 2022 г.		На 31 декабря 2021 г.	
		94	18	18	18
Всего	5130				
в том числе:					
Лицензия клиентская на 50 рабочих мест 1С:					
Предприятие 8 (USB)	5131	94	-	-	-
Исключительные права на веб-сайт ОАО					
Свердловскоблгаз	5132	-	18	-	18

1.4. Наличие и движение результатов НИОКР

Наименование показателя	Код	Период	На начало года				Изменения за период				На конец периода		
			первоначальная стоимость		часть стоимости, списанной на расходы	Поступило	Выбыло		часть стоимости, списанной на расходы за период	первоначальная стоимость	часть стоимости, списанной на расходы		
			первоначальная стоимость	часть стоимости, списанной на расходы			первоначальная стоимость	часть стоимости, списанной на расходы					
НИОКР - всего	5140	за 2023г.	-	-	-	-	-	-	-	-	-	-	-
	5150	за 2022г.	-	-	-	-	-	-	-	-	-	-	-
в том числе:													
	5141	за 2023г.	-	-	-	-	-	-	-	-	-	-	-
	5151	за 2022г.	-	-	-	-	-	-	-	-	-	-	-

1.5. Незаконченные и неоформленные НИОКР и незаконченные операции по приобретению нематериальных активов

Наименование показателя	Код	Период	На начало года	Изменения за период			На конец периода
				затраты за период	списано затрат как не давших положительного результата	принято к учету в качестве нематериальных активов или НИОКР	
Затраты по незаконченным исследованиям и разработкам - всего	5160	за 2023г.	-	-	-	-	
	5170	за 2022г.	-	-	-	-	
в том числе:	5161	за 2023г.	-	-	-	-	
	5171	за 2022г.	-	-	-	-	
незаконченные операции по приобретению нематериальных активов - всего	5180	за 2023г.	-	-	-	-	
	5190	за 2022г.	-	-	-	-	
в том числе:	5181	за 2023г.	-	-	-	-	
	5191	за 2022г.	-	-	-	-	

2. Основные средства 2.1. Наличие и движение основных средств

Наименование показателя	Код	Период	На начало года				Изменения за период						На конец периода	
			первоначальная стоимость	накопленная амортизация и убытки от обесценения	Поступило	первоначальная стоимость	накопленная амортизация и убытки от обесценения	начислено амортизации	убыток от обесценения	Переоценка		первоначальная стоимость	накопленная амортизация и убытки от обесценения	
										Первоначальная стоимость	Накопленная амортизация			
Основные средства (без учета доходных вложений в материальные ценности) - всего	5200	за 2023г.	4 466 881	(1 583 531)	979 409	(3 082)	2 336	(132 001)	(121)	-	-	5 443 208	(1 713 317)	
	5210	за 2022г.	3 762 463	(1 470 514)	710 431	(6 013)	4 534	(117 551)	-	-	-	4 466 881	(1 583 531)	
Здания	5201	за 2023г.	340 455	(206 682)	30 071	-	-	(6 315)	(48)	-	-	370 526	(213 045)	
	5211	за 2022г.	340 455	(200 439)	-	-	-	(6 243)	-	-	-	340 455	(206 682)	
Сооружения	5202	за 2023г.	3 727 053	(1 214 513)	925 796	(1 067)	826	(93 313)	-	-	-	4 651 782	(1 307 000)	
	5212	за 2022г.	3 129 809	(1 139 010)	602 578	(5 334)	3 949	(79 452)	-	-	-	3 727 053	(1 214 513)	
Транспортные средства	5203	за 2023г.	184 526	(67 542)	5 196	(989)	840	(13 000)	(73)	-	-	188 733	(79 775)	
	5213	за 2022г.	109 344	(54 978)	75 182	-	-	(12 564)	-	-	-	184 526	(67 542)	
Машины и оборудование (кроме офисного)	5204	за 2023г.	211 843	(93 725)	15 872	(1 026)	670	(19 267)	-	-	-	226 689	(112 322)	
	5214	за 2022г.	180 247	(75 160)	32 275	(679)	585	(19 150)	-	-	-	211 843	(93 725)	
Производственный и хозяйственный инвентарь	5205	за 2023г.	1 719	(1 069)	2 474	-	-	(106)	-	-	-	4 193	(1 175)	
	5215	за 2022г.	1 323	(927)	396	-	-	(142)	-	-	-	1 719	(1 069)	
Другие виды основных средств	5206	за 2023г.	-	-	-	-	-	-	-	-	-	-	-	
	5216	за 2022г.	-	-	-	-	-	-	-	-	-	-	-	
Земельные участки	5207	за 2023г.	1 285	-	-	-	-	-	-	-	-	1 285	-	
	5217	за 2022г.	1 285	-	-	-	-	-	-	-	-	1 285	-	
Учтено в составе доходных вложений в материальные ценности - всего	5220	за 2023г.	-	-	-	-	-	-	-	-	-	-	-	
	5230	за 2022г.	-	-	-	-	-	-	-	-	-	-	-	
в том числе:	5221	за 2023г.	-	-	-	-	-	-	-	-	-	-	-	
	5231	за 2022г.	-	-	-	-	-	-	-	-	-	-	-	

2.2. Незавершенные капитальные вложения

Наименование показателя	Код	Период	На начало года	Изменения за период			На конец периода
				затраты за период	списано	принято к учету в качестве основных средств или увеличена стоимость	
Незавершенное строительство и незаконченные операции по приобретению, модернизации и т.п. основных средств - всего	5240	за 2023г.	127 910	965 863	(6 645)	(979 409)	107 719
	5250	за 2022г.	89 297	751 745	(2 701)	(710 431)	127 910
в том числе:	5241	за 2023г.	25 206	23 401	(255)	(21 447)	26 905
	5251	за 2022г.	19 322	28 878	(30)	(22 964)	25 206
счет 08.03 Строительство объектов основных средств Технологическое присоединение	5242	за 2023г.	33 300	887 454	(714)	(898 169)	21 871
	5252	за 2022г.	26 817	551 574	(303)	(544 788)	33 300
счет 08.03 Строительство объектов основных средств Специальная надбавка	5243	за 2023г.	67 593	38 457	-	(49 269)	56 781
	5253	за 2022г.	42 896	71 103	-	(46 406)	67 593
счет 08.04 Приобретение объектов основных средств	5244	за 2023г.	1 811	11 846	(971)	(10 524)	2 162
	5254	за 2022г.	-	100 190	(2 106)	(96 273)	1 811
счет 08.48 Приобретение малоценных основных средств	5245	за 2023г.	-	4 705	(4 705)	-	-
	5255	за 2022г.	-	-	-	-	-
счет 07 Оборудование к установке	5246	за 2023г.	-	-	-	-	-
	5256	за 2022г.	262	-	(262)	-	-

2.3. Изменение стоимости основных средств в результате достройки, дооборудования, реконструкции и частичной ликвидации

Наименование показателя	Код	за 2023г.	за 2022г.
Увеличение стоимости объектов основных средств в результате достройки, дооборудования, реконструкции - всего	5260	14 405	16 902
в том числе:			
Здания	5261	3 150	-
Сооружения (Газопроводы)	5262	4 974	8 795
Транспортные средства	5263	482	306
Оборудование	5264	5 799	7 801
Уменьшение стоимости объектов основных средств в результате частичной ликвидации - всего:	5270	1 120	5 144
в том числе:			
Сооружения (Газопроводы)	5271	595	5 144
Оборудование	5272	525	-

2.4. Иное использование основных средств

Наименование показателя	Код	На 31 декабря 2023 г.	На 31 декабря 2022 г.	На 31 декабря 2021 г.
Переданные в аренду основные средства, числящиеся на балансе	5280	-	-	-
Переданные в аренду основные средства, числящиеся за балансом	5281	-	-	-
Полученные в аренду основные средства, числящиеся на балансе	5282	-	-	-
Полученные в аренду основные средства, числящиеся за балансом	5283	331 348	203 893	208 702
Объекты недвижимости, принятые в эксплуатацию и фактически используемые, находящиеся в процессе государственной регистрации	5284	2 323 503	1 680 109	1 489 078
Основные средства, переведенные на консервацию	5285	-	-	-
Иное использование основных средств (залог и др.)	5286	-	-	-
Балансовая стоимость неамортизируемых основных средств	5287	-	-	-
	5288	-	-	-

2.5 Наличие и движение прав пользования активами

Наименование показателя	Код строки	Период	Изменения за период										На конец периода		
			На начало года		поступило, в т.ч. в результате заключения новых договоров аренды	выбыло объектов		начислено амортизации	обесценение	эффект модификации и изменения оценок по договорам аренды		переклассификация		первоначальная (фактическая) стоимость	накопленные амортизация и обесценение
			первоначальная (фактическая) стоимость	накопленные амортизация и обесценение		первоначальная (фактическая) стоимость	накопленные амортизация и обесценение			первоначальная (фактическая) стоимость	накопленные амортизация и обесценение	первоначальная (фактическая) стоимость	накопленные амортизация и обесценение		
Права пользования активами - всего	5290	за 2023 г.	50 597	(1 573)	-	-	(1 399)	-	(5 114)	-	40	44 094	(2 932)		
	5295	за 2022 г.	50 597	-	-	-	(1 573)	-	-	-	-	50 597	(1 573)		
в том числе:															
Газопроводы	52901	за 2023 год	13 975	(512)			(512)					13 975	(1 024)		
	52951	за 2022 год	13 975				(512)					13 975	(512)		
Земельные участки	52902	за 2023 год	36 622	(1 061)			(887)		(5 114)		40	30 119	(1 908)		
	52952	за 2022 год	36 622				(1 061)					36 622	(1 061)		

3. Финансовые вложения

3.1. Наличие и движение финансовых вложений

Наименование показателя	Код	Период	На начало года				Изменения за период					На конец периода		
			первоначальная стоимость	накопленная корректура	Поступило	выбыло (погашено)	накопленная корректура	начисление процентов (включая доведение первоначальной стоимости до номинальной)	Текущей рыночной стоимости (убытков от обесценения)	первоначальная стоимость	накопленная корректура			
												первоначальная стоимость	накопленная корректура	первоначальная стоимость до номинальной)
Долгосрочные - всего	5301	за 2023г.	-	-	-	-	-	-	-	-	-	-	-	-
	5311	за 2022г.	-	-	-	-	-	-	-	-	-	-	-	-
в том числе:	5302	за 2023г.	-	-	-	-	-	-	-	-	-	-	-	-
	5312	за 2022г.	-	-	-	-	-	-	-	-	-	-	-	-
Краткосрочные - всего	5305	за 2023г.	-	-	161 900	(161 900)	-	-	-	-	-	-	-	-
	5315	за 2022г.	102 700	-	61 000	(163 700)	-	-	-	-	-	-	-	-
в том числе:	5306	за 2023г.	-	-	161 900	(161 900)	-	-	-	-	-	-	-	-
	5316	за 2022г.	102 700	-	61 000	(163 700)	-	-	-	-	-	-	-	-
Финансовых вложений - итого	5300	за 2023г.	-	-	161 900	(161 900)	-	-	-	-	-	-	-	-
	5310	за 2022г.	102 700	-	61 000	(163 700)	-	-	-	-	-	-	-	-

3.2. Иное использование финансовых вложений

Наименование показателя	Код	На 31 декабря 2023 г.	На 31 декабря 2022 г.	На 31 декабря 2021 г.
Финансовые вложения, находящиеся в залоге - всего	5320	-	-	-
в том числе:				
	5321	-	-	-
Финансовые вложения, переданные третьим лицам (кроме продажи) - всего	5325	-	-	-
в том числе:				
	5326	-	-	-
Иное использование финансовых вложений	5329	-	-	-

4. Запасы
4.1. Наличие и движение запасов

Наименование показателя	Код	Период	На начало года				Изменения за период				На конец периода		
			себе-стоимость	величина резерва под обесценение запасов	балансовая стоимость	поступления и затраты	выбыло		оборот запасов между их группами (видами)	себе-стоимость	величина резерва под обесценение запасов	балансовая стоимость	
							себе-стоимость	резерв под обесценение запасов					
Запасы - всего	5400	за 2023г.	71 553	(175)	71 378	548 428	(553 382)	-	30	66 599	(145)	66 454	
	5420	за 2022г.	18 156	(221)	17 935	543 505	(490 108)	-	46	71 553	(175)	71 378	
в том числе:													
Сырье, материалы и другие аналогичные ценности	5401	за 2023г.	71 357	(175)	71 182	39 923	(44 814)	-	30	66 466	(145)	66 321	
	5421	за 2022г.	17 886	(221)	17 665	97 617	(44 146)	-	46	71 357	(175)	71 182	
Готовая продукция	5402	за 2023г.	-	-	-	-	-	-	-	-	-	-	
	5422	за 2022г.	-	-	-	-	-	-	-	-	-	-	
Товары для перепродажи	5403	за 2023г.	196	-	196	508 505	(508 568)	-	-	133	-	133	
	5423	за 2022г.	270	-	270	445 888	(445 962)	-	-	196	-	196	
Товары и готовая продукция отгруженные	5404	за 2023г.	-	-	-	-	-	-	-	-	-	-	
	5424	за 2022г.	-	-	-	-	-	-	-	-	-	-	
Затраты в незавершенном производстве	5405	за 2023г.	-	-	-	-	-	-	-	-	-	-	
	5425	за 2022г.	-	-	-	-	-	-	-	-	-	-	
Прочие запасы и затраты	5406	за 2023г.	-	-	-	-	-	-	-	-	-	-	
	5426	за 2022г.	-	-	-	-	-	-	-	-	-	-	
	5407	за 2023г.	-	-	-	-	-	-	-	-	-	-	
	5427	за 2022г.	-	-	-	-	-	-	-	-	-	-	

4.2. Запасы в залоге

Наименование показателя	Код	На 31 декабря 2023 г.	На 31 декабря 2022 г.	На 31 декабря 2021 г.
Запасы, не оплаченные на отчетную дату - всего	5440	-	-	-
в том числе:				
Запасы, находящиеся в залоге по договору - всего	5441	-	-	-
в том числе:	5445	-	-	-
	5446	-	-	-

5. Дебиторская и кредиторская задолженность
5.1. Наличие и движение Дебиторской задолженности

Наименование показателя	Код	Период	Изменения за период										На конец периода			
			На начало года			поступление			выбыло				перевод из долго- в краткосрочную задолженность		учтенная по условиям договора	величина резерва по сомнительным долгам
			учтенная по условиям договора	величина резерва по сомнительным долгам	в результате хозяйственных операций (сумма долга по сделке, операции)	Начисление резерва	погашение	Списание за счет резерва	списание на финансовый результат	восстановление резерва	перевод из долго- в краткосрочную задолженность					
Долгосрочная дебиторская задолженность - всего	5501	за 2023г.	267	-	-	-	-	-	-	-	-	-	-	-	167	-
	5521	за 2022г.	367	-	-	-	-	-	-	-	-	-	-	-	267	-
в том числе:	5502	за 2023г.	-	-	-	-	-	-	-	-	-	-	-	-	-	-
	5522	за 2022г.	-	-	-	-	-	-	-	-	-	-	-	-	-	-
Расчеты с покупателями и заказчиками	5503	за 2023г.	-	-	-	-	-	-	-	-	-	-	-	-	-	-
	5523	за 2022г.	-	-	-	-	-	-	-	-	-	-	-	-	-	-
Авансы выданные	5504	за 2023г.	-	-	-	-	-	-	-	-	-	-	-	-	-	-
	5524	за 2022г.	-	-	-	-	-	-	-	-	-	-	-	-	-	-
Займы, предоставленные на срок более 12 месяцев	5505	за 2023г.	267	-	-	-	-	-	-	-	-	-	-	-	167	-
	5525	за 2022г.	367	-	-	-	-	-	-	-	-	-	-	-	267	-
Краткосрочная дебиторская задолженность - всего	5510	за 2023г.	307 158	(54 243)	121 590	(29 074)	(51 108)	(10489)	(89)	16 802	(10489)	(89)	16 802	100	367 162	(56 026)
	5530	за 2022г.	246 732	(53 269)	113 974	(27 773)	(51 779)	(1742)	(127)	25 057	(1742)	(127)	25 057	100	307 158	(54 243)
в том числе:	5511	за 2023г.	265 987	(45 774)	53 432	(26 262)	39 724	(9370)	(1)	12 396	(9370)	(1)	12 396	-	270 324	(50 270)
	5531	за 2022г.	217 462	(48 094)	86 351	(23 234)	(36 797)	(1022)	(7)	24 532	(1022)	(7)	24 532	-	265 987	(45 774)
Авансы выданные	5512	за 2023г.	1 403	(2)	760	(104)	(1 171)	(2)	-	2	(2)	-	2	-	990	(102)
	5532	за 2022г.	1 254	(129)	1 325	(2)	(1 176)	-	-	129	-	-	129	-	1 403	(2)
Прочая	5513	за 2023г.	39 725	(8 467)	67 398	(2 708)	(10 170)	(1117)	(88)	4 404	(1117)	(88)	4 404	100	95 848	(5 654)
	5533	за 2022г.	27 188	(5 046)	26 255	(4 537)	(12 978)	(720)	(120)	396	(720)	(120)	396	100	39 725	(8 467)
Дебиторская задолженность в составе внеоборотных активов	5514	за 2023г.	43	-	-	-	(43)	-	-	-	-	-	-	-	-	-
	5534	за 2022г.	828	-	43	-	(828)	-	-	-	-	-	-	-	43	-
Итого	5500	за 2023г.	307 425	(54 243)	121 590	(29 074)	(51 108)	(10 489)	(89)	16 802	(10 489)	(89)	16 802	X	367 329	(56 026)
	5520	за 2022г.	247 099	(53 269)	113 974	(27 773)	(51 779)	(1 742)	(127)	25 057	(1 742)	(127)	25 057	X	307 425	(54 243)

5.2. Просроченная дебиторская задолженность

Наименование показателя	На 31 декабря 2023 г.		На 31 декабря 2022 г.		На 31 декабря 2021 г.		
	Код	учтенная по условиям договора	балансовая стоимость	учтенная по условиям договора	балансовая стоимость	учтенная по условиям договора	балансовая стоимость
Всего	5540	108 031	52 005	107 721	53 478	98 018	44 749
в том числе:							
расчеты с покупателями и заказчиками	5541	99 074	48 804	97 215	51 441	90 430	42 336
расчеты с поставщиками и заказчиками (в части авансовых платежей, предоплат)	5542	193	91	2	-	227	98
прочая	5543	8 764	3 110	10 504	2 037	7 361	2 315

5.3. Наличие и движение кредиторской задолженности

Наименование показателя	Код	Период	Остаток на начало года	Изменения за период					перевод из долго- в краткосроч- ную задолжен- ность	Остаток на конец периода
				поступление		погаше- ние	списание на финансовый результат	остаток на конец периода		
				в результате хозяйственных операций (сумма долга по сделке, операции)	причитающиеся проценты, штрафы и иные начисления					
Долгосрочная кредиторская задолженность - всего	5551	за 2023г.	702 895	432 880	-	(9 146)	-	(46 850)	1 079 779	
	5571	за 2022г.	119 359	594 119	-	(1 406)	-	(9 177)	702 895	
в том числе:										
кредиты	5552	за 2023г.	-	-	-	-	-	-	-	
	5572	за 2022г.	-	-	-	-	-	-	-	
займы	5553	за 2023г.	550 794	396 920	-	(9 146)	-	-	938 568	
	5573	за 2022г.	-	551 369	-	(575)	-	-	550 794	
расчеты с поставщиками и подрядчиками	5554	за 2023г.	109 351	-	-	-	-	(4 100)	105 251	
	5574	за 2022г.	113 451	-	-	-	-	(4 100)	109 351	
авансы полученные	5555	за 2023г.	42 750	35 960	-	-	-	(42 750)	35 960	
	5575	за 2022г.	5 908	42 750	-	(831)	-	(5077)	42 750	
Краткосрочная кредиторская задолженность - всего	5560	за 2023г.	557 916	405 078	63	(263 060)	(723)	46 850	746 124	
	5580	за 2022г.	367 983	423 066	604	(242 690)	(224)	9 177	557 916	
в том числе:										
расчеты с поставщиками и подрядчиками	5561	за 2023г.	379 005	260 064	6	(220 574)	-	4 100	422 601	
	5581	за 2022г.	187 130	369 446	32	(181 703)	-	4 100	379 005	
авансы полученные	5562	за 2023г.	132 831	124 879	-	(29 829)	(656)	42 750	269 975	
	5582	за 2022г.	133 737	36 504	-	(42 308)	(179)	5 007	132 831	
расчеты по налогам и взносам	5563	за 2023г.	24 516	12 200	-	(7 550)	(1)	-	29 165	
	5583	за 2022г.	33 401	5 415	23	14 323	-	-	24 516	
кредиты	5564	за 2023г.	-	-	-	-	-	-	-	
	5584	за 2022г.	-	-	-	-	-	-	-	
займы	5565	за 2023г.	-	-	-	-	-	-	-	
	5585	за 2022г.	-	-	-	-	-	-	-	
прочая	5566	за 2023г.	21 564	7 935	57	(5 107)	(66)	-	24 383	
	5586	за 2022г.	13 715	11 701	549	(4 356)	(45)	-	21 564	
Итого	5550	за 2023г.	1 260 811	837 958	63	(272 206)	(723)	X	1 825 903	
	5570	за 2022г.	487 342	1 017 185	604	(244 096)	(224)	X	1 260 811	

5.4. Просроченная кредиторская задолженность

Наименование показателя	Код	На 31 декабря 2023 г.	На 31 декабря 2022 г.	На 31 декабря 2021 г.
Всего	5590	117 074	812	452
в том числе:				
расчеты с поставщиками и подрядчиками	5591	116 981	812	452
расчеты с покупателями и заказчиками	5592	-	-	-
прочая задолженность	5593	93	-	-

6. Затраты на производство (расходы на продажу)

Наименование показателя	Код	за 2023г.	за 2022г.
Материальные затраты	5610	543 923	479 715
Расходы на оплату труда	5620	306 665	296 889
Отчисления на социальные нужды	5630	91 013	87 484
Амортизация	5640	140 996	121 643
Прочие затраты	5650	133 357	116 393
Итого по элементам	5660	1 215 954	1 102 124
Фактическая себестоимость проданных товаров	5665	-	-
Изменение остатков (прирост [-]); незавершенного производства, готовой продукции и др.	5670	-	-
Изменение остатков (уменьшение [+]); незавершенного производства, готовой продукции и др.	5680	-	-
Итого расходы по обычным видам деятельности	5600	1 215 954	1 102 124

7. Оценочные обязательства

Наименование показателя	Код	Остаток на начало года	Признано	Погашено	Списано как избыточная сумма	Остаток на конец периода
Оценочные обязательства - всего	5700	54 911	71 838	(75 984)	(9 967)	40 798
в том числе:						
Резерв ежегодных отпусков	5701	19 818	35 085	(37 063)	(362)	17 478
Резерв на выплату вознаграждения по итогам года	5702	21 090	16 237	(20 950)	(140)	16 237
Оценочное обязательство по судебным разбирательствам	5703	13 744	19 246	(17 758)	(9 419)	5 813
Оценочное обязательство по прочим выплатам	5704	259	1 270	(213)	(46)	1 270

8. Обеспечения обязательств

Наименование показателя	Код	На 31 декабря 2023 г.	На 31 декабря 2022 г.	На 31 декабря 2021 г.
Полученные - всего	5800	-	-	-
в том числе:				
Выданные - всего	5810	-	-	-
в том числе:				
	5811	-	-	-

Генеральный директор

19 февраля 2024 г.

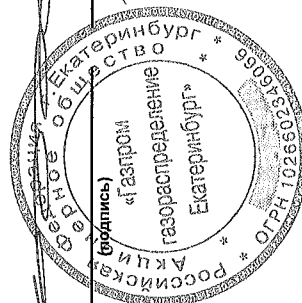
Ю.Г. Фишер

(расшифровка подписи)

Главный бухгалтер

Д.К. Розенберг

(расшифровка подписи)



(подпись)

(подпись)

**ПОЯСНЕНИЯ
К БУХГАЛТЕРСКОМУ БАЛАНСУ И ОТЧЕТУ О ФИНАНСОВЫХ РЕЗУЛЬТАТАХ
В ГОДОВОЙ БУХГАЛТЕРСКОЙ (ФИНАНСОВОЙ) ОТЧЕТНОСТИ
ЗА 2023 год
Акционерного общества
«Газпром газораспределение Екатеринбург»**

Екатеринбург 2024

ПОЯСНЕНИЯ
К БУХГАЛТЕРСКОМУ БАЛАНСУ И ОТЧЕТУ О ФИНАНСОВЫХ РЕЗУЛЬТАТАХ
В ГОДОВОЙ БУХГАЛТЕРСКОЙ (ФИНАНСОВОЙ) ОТЧЕТНОСТИ
ЗА 2023 год
Акционерного общества «Газпром газораспределение Екатеринбург»

I. Общие сведения.....	3
1. Общая информация.....	3
2. Территориально обособленные подразделения	4
3. Основные виды деятельности.....	4
4. Информация об органах управления, исполнительных и контрольных органах.....	5
5. Информация о численности персонала.....	6
II. Существенные аспекты Учетной политики и представления информации в бухгалтерской (финансовой) отчетности	7
6. Основа составления	7
7. Краткосрочные и долгосрочные активы и обязательства	7
8. Нематериальные активы.....	7
9. Основные средства	8
10. Учет аренды.....	10
11. Прочие внеоборотные активы	12
12. Запасы	12
13. Дебиторская задолженность	12
14. Эквиваленты денежных средств и представление денежных потоков в отчете о движении денежных средств	13
15. Уставный и добавочный капитал, резервный капитал	13
16. Кредиты и займы полученные	14
17. Оценочные обязательства	14
18. Расчеты с бюджетом по налогу на прибыль.....	14
19. Признание доходов	15
20. Признание расходов.....	15
21. Информация по прекращаемой деятельности.....	15
22. Изменения в учетной политике	16
23. Корректировка данных предшествующего отчетного периода в связи с изменениями учетной политики	16
III. Раскрытие существенных показателей.....	18
24. Нематериальные активы.....	18
25. Основные средства	18
26. Капитальные вложения	19
27. Запасы	19
28. Дебиторская задолженность	20
29. Капитал и резервы	20
30. Кредиторская задолженность	20
31. Кредиты и займы.....	21
32. Информация, связанная с движением денежных средств	21
33. Налог на прибыль	21
34. Прочие доходы и расходы.....	22
35. Прибыль (убыток) на акцию	23
36. Информация о связанных сторонах	24
37. Вознаграждение основному управленческому персоналу	25
38. Оценочные обязательства	26
39. Информация по прекращаемой деятельности.....	26
40. Риски хозяйственной деятельности.....	26
41. События после отчетной даты	27

I. Общие сведения

1. Общая информация

Акционерное общество «Газпром газораспределение Екатеринбург» (далее по тексту Общество), создано в соответствии с Указами Президента Российской Федерации «Об организационных мерах по преобразованию государственных предприятий, добровольных объединений государственных предприятий в акционерные общества» от 01.07.1992 № 721 и «О преобразовании в акционерные общества и приватизации предприятий, объединений и организаций газового хозяйства Российской Федерации» от 08.12.1992 № 1559, зарегистрировано Управлением государственной регистрации субъектов предпринимательской деятельности Администрации г. Екатеринбурга от «22» апреля 1994г. приказом № 65.

Юридический (почтовый) адрес: 620014, Свердловская обл., г. Екатеринбург, ул. Малышева, д.4 корп. А.

Размер уставного капитала на 31.12.2023 г. составил 96 474 руб. и состоит из обыкновенных акций номинальной стоимостью 1 рубль каждая.

Сведения об акционерах на основании списка зарегистрированных лиц, включающих информацию о лицах, учет акций которых осуществляют номинальные держатели Общества по состоянию 31.12.2023 года приведены ниже:

Наименование Акционера/Участника	Доля в уставном капитале, %	Количество акций, шт.
АО «Газпром газораспределение»	25,15	24 267
ЗАО «Сититрейд»	19,02	18 345
АО «Инвестиционно-финансовая группа «М.И.Р.»	18,22	17 573
ЗАО «Финансовый аналитический центр»	17,60	16 981
ООО «ГАЗЭКС ХОЛДИНГ»	9,69	9 349
ООО «Газпром межрегионгаз»	4,84	4 674
ГУП Свердловской области «Газовые сети»	2,53	2 445
ООО «Созвездие»	0,68	655
АО «Регионгаз-Инвест»	0,29	277
Физические лица	1,98	1 908
ИТОГО	100	96 474

Аудитор Общества - Общество с ограниченной ответственностью «Аудит – новые технологии» (ООО «Аудит – НТ»).

Инспекцией Министерства Российской Федерации по налогам и сборам № 28 по Юго-Западному административному округу г. Москвы 24 марта 2003 г. в Единый государственный реестр юридических лиц внесена запись о создании Общества с ограниченной ответственностью «Аудит - новые технологии» за основным государственным регистрационным номером 1037728012563, в подтверждение чего выдано Свидетельство о государственной регистрации юридического лица серия 77 № 007883379.

Местонахождение: 190013, Российская Федерация, г. Санкт-Петербург, ул. Можайская, д. 17, лит. А, помещение 7Н.

Почтовый адрес: 117485, Российская Федерация, г. Москва, а/я 64.

Тел./факс: (495) 988-95-61.

2. Территориально обособленные подразделения

По состоянию на 31 декабря 2023 года Общество имело в своем составе четыре территориально обособленных структурных подразделений без выделения на обособленный баланс:

№ п/п	Наименование структурного подразделения	Место нахождения
1	Ремонтно-эксплуатационная служба в г. Асбест	Свердловская область, г. Асбест, ул. Ладыженского, д. 25
2	Ремонтно-эксплуатационная служба в г. Заречный	Свердловская область, г. Заречный, ул. Восточная, д. 1
3	Ремонтно-эксплуатационная служба в г. Берёзовский	Свердловская область, г. Березовский, ул. Строителей, д.10, корп. Б
4	Ремонтно-эксплуатационная служба в г. Верхняя Пышма	Свердловская область, г. Верхняя Пышма, ул. Уральских рабочих, д.25, корп. А

Бухгалтерская (финансовая) отчетность Общества включает показатели деятельности всех филиалов, представительств и иных структурных подразделений Общества.

3. Основные виды деятельности

Основными видами деятельности Общества являются:

- услуги по транспортировке природного газа;
- поставка природного газа населению;
- реализация сжиженного газа населению, коммунально-бытовым и промышленным организациям.

Натуральные показатели по основным видам деятельности приведены ниже:

Виды деятельности	2021 г.	2022 г.	2023 г.
Розничная реализация сжиженного газа, тн.	5,30	4,66	3,08
Услуги транспортировки газа (без объема транспортировки населению), тыс. м ³	2 791 832,97	2 777 589,03	2 766 885,778
Услуги по поставке природного газа населению, тыс. м ³	131 152,59	135 337,21	134 711,804

В 2023 году Общество наряду с основными видами деятельности осуществляло деятельность по подключению (технологическому присоединению) объектов к сетям газораспределения, в том числе по догазификации домовладений газифицированных населенных пунктов на территории присутствия АО «Газпром газораспределение Екатеринбург».

Наименование показателя	2023 год	2022 год
Количество домовладений, для которых создана техническая возможность подключения	2 926	3 694
Количество домовладений, до границ земельных участков которых исполнены обязательства Общества по договорам на догазификацию	3 457	2 455

Наименование показателя	2023 год	2022 год
Количество объектов, построенных в рамках Программы газификации Свердловской области	1 504	1 577
в том числе без взимания платы с заявителей	965	786
Общая стоимость построенных объектов, тыс. руб.	898 169	544 788
в том числе без взимания платы с заявителей	811 144	407 055

По состоянию на 31.12.2023 года Обществом полностью завершены мероприятия по догазификации в следующих населенных пунктах Свердловской области: городской округ Заречный: с. Мезенское, городской округ Верхнее Дуброво: р.п. Верхнее Дуброво, Белоярский городской округ: с. Кочневское, пос. Гагарский, Белоярский городской округ: п.г.т. Белоярский, д. Измоденова, Асбестовский городской округ: пос. Белокаменный, Березовский городской округ: пос. Кедровка, пос. Ключевск, городской округ Верхняя Пышма: с. Мостовское, пос. Красный Адуй, пос. Залесье. В указанных городских округах введено в эксплуатацию в 2023 году 102,9 км сетей газоснабжения, в 2022 году – 75,9 км.

Региональная программа с включением мероприятий по догазификации утверждена Указом Губернатора Свердловской области от 29.12.2021 г. № 775-УГ (с изменениями на 26.12.2023 г.).

4. Информация об органах управления, исполнительных и контрольных органах

Генеральный директор АО «Газпром газораспределение Екатеринбург» - Фишер Юрий Григорьевич - избран Советом директоров (протокол №13/2017 от 26.06.2017 г.), на срок с 30.06.2020 г. по 29.06.2023 г. (протокол №13/2020 от 29.06.2020 г.), на срок с 19.11.2020 г. по 29.06.2023 г. (протокол №2/2020 от 11.11.2020 г.), на срок с 07.07.2023 г. по 06.07.2026 г. (протокол №2/2023 от 05.07.2023 г.).

Совет директоров АО «Газпром газораспределение Екатеринбург» избран годовым общим собранием акционеров АО «Газпром газораспределение Екатеринбург» от 30.06.2022 г., от 30.06.2023 г. в следующем составе:

ФИО члена Совета директоров	Место работы	Должность
Табачук Сергей Владимирович	ООО «Газпром межрегионгаз»	Заместитель генерального директора по управлению персоналом и общим вопросам
Прохорова Ольга Владимировна	ООО «Газпром межрегионгаз»	Заместитель начальника управления по имуществу и корпоративным отношениям
Харченко Вадим Геннадьевич	ООО «Газпром межрегионгаз»	Начальник управления производственно-технического регулирования
Смирнова Ирина Викторовна	ООО «Газпром межрегионгаз»	Начальник отдела бюджетирования ГРО управления бюджетирования ДЗО
Дудкин Алексей Александрович	ООО «Газпром межрегионгаз»	Заместитель начальника юридического управления
Денищиц Анатолий Иванович	ООО «Газпром межрегионгаз»	Начальник управления эксплуатации газораспределительных систем
Селезнев Дмитрий Геннадьевич	ООО «Газпром межрегионгаз»	Начальник управления по имуществу и корпоративным отношениям

Председатель Совета директоров – Табачук Сергей Владимирович.

Акционерное общество «Газпром газораспределение Екатеринбург»
Пояснения к бухгалтерскому балансу и отчету о финансовых результатах в годовой бухгалтерской (финансовой)
отчетности за 2023 год.

Ревизионная комиссия Общества избрана годовым общим собранием акционеров АО «Газпром газораспределение Екатеринбург» от 30.06.2022 г., от 30.06.2023 г. в следующем составе:

ФИО члена ревизионной комиссии	Место работы	Должность
Загребайлова Олеся Сергеевна	ООО «Газпром межрегионгаз»	Заместитель начальника отдела бюджетирования ГРО
Афанасьева Александра Юрьевна	ООО «Газпром межрегионгаз»	Заместитель начальника Управления внутреннего аудита – начальник отдела контроля за финансово-хозяйственной деятельностью ГРО
Якубовская Юлия Николаевна	АО «Газпром газораспределение Екатеринбург»	Специалист по внутреннему контролю и аудиту

5. Информация о численности персонала

Среднесписочная численность сотрудников Общества составила:
541 человек в 2023 году;
544 человека в 2022 году.

II. Существенные аспекты Учетной политики и представления информации в бухгалтерской (финансовой) отчетности

Бухгалтерский учет Общества осуществляется на основе следующей учетной политики.

6. Основа составления

Бухгалтерская (финансовая) отчетность Общества сформирована исходя из действующих в Российской Федерации правил бухгалтерского учета и отчетности, в частности Федерального закона «О бухгалтерском учете» от 06 декабря 2011 года № 402-ФЗ и Положения по ведению бухгалтерского учета и бухгалтерской отчетности в Российской Федерации, утвержденного приказом Министерства финансов Российской Федерации (далее – Минфин России) от 29 июля 1998 года № 34н, а также иных действующих нормативных актов, входящих в систему регулирования бухгалтерского учета и отчетности организаций в Российской Федерации.

Учетная политика Общества разработана на основе Положения по учетной политике ПАО «Газпром», его дочерних обществ и организаций на 2023 год, утвержденного приказом ПАО «Газпром» от 30 декабря 2022 года № 577, и утверждена приказом Общества от 30.12.2022 г. № 432.

7. Краткосрочные и долгосрочные активы и обязательства

В бухгалтерском балансе дебиторская и кредиторская задолженность, включая задолженность по кредитам и займам, относятся к краткосрочным активам и обязательствам, если срок их обращения (погашения) не превышает 12 месяцев после отчетной даты или не установлен. Остальные указанные активы и обязательства отражаются как долгосрочные. Срок обращения (погашения) таких активов и обязательств определяется условиями соответствующих договоров, выполнение которых привело к возникновению данных активов и обязательств.

Финансовые вложения классифицируются как краткосрочные или долгосрочные исходя из предполагаемого срока их использования (обращения, владения или погашения) после отчетной даты.

Если активы и обязательства на начало отчетного периода были классифицированы как долгосрочные, а в течение отчетного периода появилась уверенность в том, что погашение (возврат) активов и обязательств произойдет не более чем через 12 месяцев после отчетной даты, то производится переклассификация долгосрочных активов и обязательств в краткосрочные по состоянию на конец отчетного периода.

8. Нематериальные активы

Общество досрочно применило Федеральный стандарт бухгалтерского учета «Нематериальные активы» (ФСБУ 14/2022), утвержденный приказом Минфина России от 30 мая 2022 года № 86н, путем корректировки балансовой стоимости входящих остатков баланса в соответствии с пунктом 53 ФСБУ 14/2022.

В составе нематериальных активов Общество учитывает объекты, соответствующие требованиям ФСБУ 14/2022 со стоимостью более 100 000 рублей за единицу. К товарным знакам, знакам обслуживания, наименованиям мест происхождения товаров, фирменным наименованиям, разрешениям (лицензиям) на отдельные виды деятельности лимит не применяется.

В бухгалтерском балансе нематериальные активы отражены по первоначальной (фактической) стоимости за минусом суммы амортизации, накопленной за все время их использования, и суммы накопленного обесценения.

Амортизация нематериальных активов начисляется линейным способом. Начисление амортизации объектов нематериальных активов начинается с первого числа месяца, следующего за месяцем признания объекта нематериальных активов в бухгалтерском учете, и прекращается с первого числа месяца, следующего за месяцем списания объекта нематериальных активов с бухгалтерского учета.

Общество устанавливает срок полезного использования по каждому виду амортизируемых нематериальных активов при их постановке на учет исходя из срока действия исключительных прав, прав на результаты интеллектуальной деятельности и средства индивидуализации, разрешения (лицензии) на осуществление отдельных видов деятельности, ожидаемого срока использования актива с учетом нормативных, договорных и других ограничений, в течение которого предполагается получать экономическую выгоду (доход).

Проверка на обесценение объектов нематериальных активов производится Обществом не реже 1 раза в год.

9. Основные средства

Основные средства

К основным средствам относятся активы, соответствующие требованиям Федерального стандарта бухгалтерского учета «Основные средства» (ФСБУ 6/2020), утвержденного приказом Минфина России от 17 сентября 2020 года № 204н, принятые к учету в установленном порядке, стоимостью более 100 000 рублей.

В случае наличия в обособленном комплексе конструктивно сочлененных предметов частей, имеющих отличные сроки полезного использования, эти части независимо от размера их стоимости учитываются в составе основных средств в качестве отдельных инвентарных объектов.

Независимо от стоимости и срока полезного использования в составе основных средств учитываются объекты недвижимого имущества, транспортные средства (исключая велосипеды, велосмобили) и оружие.

Стоимость малоценных объектов основных средств – не более 100 000 рублей (включительно) за единицу – по мере ее формирования и готовности таких объектов к эксплуатации списывается со счета 08 «Вложения во внеоборотные активы» в полном размере в состав расходов текущего отчетного периода или включается в стоимость

других создаваемых активов с одновременным отражением их стоимости на забалансовом счете (забалансовый учет ведется до их списания).

Завершенные строительством, принятые в эксплуатацию и фактически используемые объекты недвижимости, права собственности по которым не зарегистрированы в установленном законодательством порядке, учитываются в составе основных средств обособленно.

После признания объекты основных средств оцениваются в бухгалтерском учете по первоначальной стоимости (переоценка не проводится).

Принятые Обществом сроки полезного использования по основным группам основных средств приведены ниже:

Группа основных средств	Сроки полезного использования объектов, принятых на баланс (число лет)
Здания	34-83
Передающие устройства (газопроводы)	
Сталь	40
Полиэтилен	50
Сооружения	12-48
Земельные участки	Бессрочно
Машины и оборудование, приборы и устройства	
Источники бесперебойного питания	10
Сервера	10
Системные блоки	7
Оргтехника	5
Оборудование ГРП, ГРПБ, ШРП, ГРПШ	20-35
Кондиционеры	10
Прочее	8-15
Транспортные средства	8-10

По амортизируемым основным средствам применяется линейный способ амортизации исходя из установленных сроков их полезного использования.

Начисление амортизации объектов основных средств начинается с первого числа месяца, следующего за месяцем признания объекта основных средств в бухгалтерском учете, и прекращается с первого числа месяца, следующего за месяцем списания объекта основных средств с бухгалтерского учета.

Проверка на обесценение объектов основных средств осуществляется не реже 1 раза в год.

Для объектов основных средств, включенных в перечень объектов основных средств, подлежащих списанию, которые не используются в деятельности Общества, а также объектов основных средств, которые одновременно отвечают критериям: не

пригодны для использования, не подлежат восстановлению и не используются в деятельности Общества, при этом не включены в указанные документы, обесценение признается для всех компонентов инвентарного объекта основных средств в размере разности между их балансовой стоимостью и стоимостью материальных ценностей, пригодных для потребления, продажи или использования, планируемых к извлечению из ликвидируемых объектов. Для объектов основных средств, подлежащих частичной ликвидации, обесценение не признается.

Капитальные вложения во внеоборотные активы

Капитальные вложения во внеоборотные активы включают объекты недвижимости, не законченные строительством и не принятые в эксплуатацию, оборудование, требующее монтажа, иные вложения во внеоборотные активы, затраты на формирование стоимости права пользования активом, чистой стоимости инвестиции в аренду, затраты на создание и приобретение нематериальных активов. Оборудование, не требующее монтажа, находящееся на складе и предназначенное для строящихся объектов, учитывается в составе объектов капитальных вложений обособленно.

В бухгалтерском балансе объекты капитальных вложений во внеоборотные активы с учетом их существенности отражаются по строкам 1110 «Нематериальные активы», 1130 «Нематериальные поисковые активы», 1140 «Материальные поисковые активы», 1154 «Капитальные вложения» в зависимости от того, в качестве каких активов данные объекты будут приняты к учету после завершения соответствующих вложений во внеоборотные активы.

Проверка на обесценение объектов капитальных вложений осуществляется не реже 1 раза в год.

По объектам незавершенного строительства, в отношении которых принято решение о ликвидации или существует высокая вероятность, что объекты не подлежат дальнейшему строительству, признается обесценение в размере разности между их балансовой стоимостью и стоимостью материальных ценностей, пригодных для потребления, продажи или использования, планируемых к извлечению из ликвидируемых объектов. Для объектов незавершенного строительства, подлежащих частичной ликвидации, обесценение не признается.

Последствия изменения учетной политики в части учета капитальных вложений в нематериальные активы в связи с изменениями Федерального стандарта бухгалтерского учета «Капитальные вложения» (ФСБУ 26/2020), утвержденного приказом Минфина России от 17 сентября 2020 года № 204н, отражаются путем корректировки балансовой стоимости входящих остатков баланса.

10. Учет аренды

Общество при заключении договоров, предусматривающих получение (предоставление) за плату во временное пользование имущества, оценивают указанные договоры на предмет соответствия этого договора требованиям признания в качестве договора аренды согласно Федерального стандарта бухгалтерского учета «Бухгалтерский учет аренды» (ФСБУ 25/2018), утвержденного приказом Минфина России от 16 октября 2018 года № 208н.

Не признаются договорами аренды договоры, предусматривающие (прямо или косвенно) передачу имущества для его использования организацией-получателем, главным образом, в целях исполнения встречных обязательств перед организацией, предоставившей это имущество.

В качестве единицы учета аренды признается договор, если иной подход к выделению объектов учета аренды не является более уместным, исходя из положений договора.

Общество признает право пользования активом и обязательство по аренде на дату предоставления предмета аренды. Общество не признает право пользования активом и обязательство по аренде для краткосрочных договоров аренды, срок по которым не превышает 12 месяцев с учетом оценки вероятности пролонгации договора аренды.

Общество применяет упрощение и не признает в качестве объектов учета аренды договоры, по которым ежемесячная стоимость аренды не превышает 10 000 рублей (включительно) без учета налога на добавленную стоимость (далее – НДС) в месяц.

Арендные платежи дисконтируются с использованием процентной ставки, заложенной в договоре аренды, если такая ставка может быть легко определена, а при ее отсутствии – с использованием процентной ставки привлечения дополнительных заемных средств, представляющей собой ставку, по которой на дату начала арендных отношений Общество могло бы привлечь на аналогичный срок и при аналогичном обеспечении заемные средства, необходимые для получения актива со стоимостью, аналогичной стоимости права пользования активом в аналогичных экономических условиях.

При оценке права пользования активом первоначальные прямые затраты арендатора, понесенные в связи с поступлением предмета аренды, не включаются в фактическую стоимость права пользования активом.

Начисление амортизации права пользования активом начинается с первого числа месяца, следующего за месяцем его признания в бухгалтерском учете, и прекращается с первого числа месяца, следующего за месяцем списания права пользования активом с бухгалтерского учета.

При аренде земельных участков право пользования активом:

- амортизируется, если по окончании срока аренды земельный участок подлежит возврату арендодателю;
- не амортизируется, если по окончании срока аренды земельный участок переходит в собственность арендатора.

Принятые Обществом сроки полезного использования по основным группам прав пользования активами приведены ниже:

Группа прав пользования активами	Сроки полезного использования объектов, принятых на баланс (число лет)
Земельные участки	49
Газопроводы	21-28

Проценты по обязательству по аренде учитываются в составе прочих (операционных) расходов по мере их начисления или включаются в стоимость актива, если арендуемое имущество используется для создания другого актива.

11. Прочие внеоборотные активы

В составе прочих внеоборотных активов в бухгалтерском балансе по строке 1190 «Прочие внеоборотные активы» отражаются:

- суммы выданных авансов, предварительных оплат, задатков, связанных с осуществлением капитальных вложений;
- расходы будущих периодов, подлежащие списанию в течение более чем 12 месяцев после отчетной даты;
- материалы, связанные с капитальным строительством;
- НДС по приобретенным ценностям, подлежащий предъявлению к возмещению более чем через 12 месяцев после отчетной даты.

12. Запасы

Запасы при их постановке на учет оцениваются по фактической себестоимости. Оценка запасов при их выбытии производится по способу средней себестоимости.

Общество образует в установленном порядке резерв под обесценение запасов. Проверка запасов на обесценение проводится не реже чем ежеквартально по состоянию на отчетную дату. При этом данный резерв не создается по запасам, если на отчетную дату чистая стоимость продажи этих запасов соответствует или превышает их фактическую себестоимость.

Резерв под обесценение запасов не создается по сырью, материалам и другим запасам, используемым при производстве готовой продукции, выполнении работ и оказании услуг, если эту продукцию (работы, услуги) предполагается реализовать по цене, соответствующей себестоимости или выше себестоимости.

Фактическая себестоимость незавершенного производства и готовой продукции формируется без учета общехозяйственных расходов.

В составе коммерческих расходов отражены расходы на продажу. Транспортные расходы в части расходов по доставке товаров до Общества включаются в состав расходов на продажу пропорционально стоимости товара за вычетом их части, приходящейся на остаток нерезализованных товаров.

13. Дебиторская задолженность

Задолженность покупателей и заказчиков определяется исходя из цен, установленных договорами между Обществом и покупателями (заказчиками), с учетом всех предоставленных Обществом скидок и надбавок.

Дебиторская задолженность, не погашенная в сроки, установленные договорами, и не обеспеченная соответствующими гарантиями, поручительствами, залогами или иным способом, а также задолженность, сроки погашения которой еще не наступили, но в отношении которой существует высокая вероятность ее непогашения в установленный договором срок, отражается за минусом начисленного резерва по сомнительным долгам. Этот резерв представляет собой оценку Обществом той части задолженности, которая, возможно, не будет погашена. Начисленный резерв по сомнительным долгам относится на прочие расходы. При оплате сомнительной задолженности, по которой был создан резерв, соответствующая сумма резерва относится на прочие доходы (восстанавливается).

Нереальная к взысканию задолженность, в том числе задолженность с истекшим сроком исковой давности, списывается с баланса по мере признания ее таковой с последующим учетом за балансом в течение 5 лет.

14. Эквиваленты денежных средств и представление денежных потоков в отчете о движении денежных средств

К эквивалентам денежных средств относятся высоколиквидные финансовые вложения, которые могут быть легко обращены в заранее известную сумму денежных средств и которые подвержены незначительному риску изменения стоимости. Общество относит к денежным эквивалентам краткосрочные банковские депозиты, размещенные на срок до трех месяцев (на дату размещения), а также другие высоколиквидные финансовые вложения, имеющие короткий срок погашения (три месяца или менее на дату размещения), за исключением договоров займов по денежному пулу, и отражает их по строке 1250 «Денежные средства и денежные эквиваленты» бухгалтерского баланса.

В отчете о движении денежных средств денежные потоки Общества, которые не могут быть однозначно классифицированы в составе потоков по текущим, инвестиционным или финансовым операциям, относятся к денежным потокам от текущих операций. К таким денежным потокам относятся суммы направленных на уплату в бюджет и полученных из бюджета возмещений по косвенным налогам.

В отчете о движении денежных средств представляются свернуто:

- операции по краткосрочным кредитам и займам, полученным и погашенным в течение отчетного периода (за исключением процентов);
- иные денежные потоки, характеризующиеся быстрым оборотом, большими суммами и короткими сроками возврата;
- прочие расчеты, характеризующие не столько деятельность организации, сколько деятельность ее контрагентов;
- суммы косвенных налогов в составе поступлений от покупателей и заказчиков и платежей поставщикам и подрядчикам.

15. Уставный и добавочный капитал, резервный капитал

Величина уставного капитала соответствует величине, установленной Уставом Общества.

В соответствии с Уставом Общество формирует резервный капитал. Размер ежегодных отчислений предусматривается Уставом Общества, но не может быть менее 5 процентов от чистой прибыли до достижения размера, установленного Уставом Общества согласно абз. 2 п. 1 ст. 35 Федерального закона «Об акционерных обществах».

16. Кредиты и займы полученные

Общество отражает задолженность по полученным от заимодавцев и кредиторов займам и кредитам в сумме фактически поступивших денежных средств без учета общей величины обязательств, предусмотренной договором.

Заемные обязательства, отраженные в бухгалтерском учете как долгосрочные, но предполагаемые к погашению в течение 12 месяцев после отчетной даты, в бухгалтерской (финансовой) отчетности отражаются в составе краткосрочных обязательств.

Проценты, причитающиеся к оплате займодавцу (кредитору), а также аналогичные по экономической природе платежи по заемным средствам (кредитам и займам), полученным на приобретение отдельных объектов основных средств и прочих активов, не являющихся инвестиционными активами, учитываются по мере их начисления в составе прочих (операционных) расходов.

Дополнительные расходы по заемным средствам (кредитам и займам) включаются в состав прочих (операционных) расходов по мере их начисления.

17. Оценочные обязательства

Общество признает в бухгалтерском учете следующие оценочные обязательства:

- по выплате вознаграждения по итогам работы за год;
- по оплате отпусков;
- другие оценочные обязательства.

Величина оценочного обязательства по выплате ежегодного вознаграждения по итогам работы за год определяется на основе установленного в Обществе порядка определения величины указанного вознаграждения и признается в бухгалтерской (финансовой) отчетности на конец отчетного года.

Величина оценочного обязательства по оплате отпусков определяется исходя из количества дней отпуска, неиспользованных работниками Общества за время их работы в Обществе, и средних заработков, определяемых для каждого из них, и признается на конец каждого отчетного периода.

Вышеуказанные оценочные обязательства относятся на расходы по обычным видам деятельности.

18. Расчеты с бюджетом по налогу на прибыль

Общество формирует в бухгалтерском учете информацию о налоге на прибыль в соответствии с Положением по бухгалтерскому учету «Учет расчетов по налогу на

прибыль организаций» (ПБУ 18/02), утвержденным приказом Минфина России от 19 ноября 2002 года № 114н.

Для целей исчисления налога на прибыль доходы признаются в том отчетном (налоговом) периоде, в котором они имели место, независимо от фактического поступления денежных средств, иного имущества (работ, услуг) и (или) имущественных прав (метод начисления).

Общество отражает в бухгалтерском учете и отчетности отложенные налоговые активы и отложенные налоговые обязательства, постоянные налоговые доходы и постоянные налоговые расходы, т. е. суммы, способные оказать влияние на величину текущего налога на прибыль в текущем и/или последующих отчетных периодах.

Информация о постоянных и временных разницах формируется на основании первичных учетных документов.

Величина текущего налога на прибыль определяется на основе данных, сформированных в бухгалтерском учете. При этом величина текущего налога на прибыль должна соответствовать сумме исчисленного налога на прибыль, отраженного в налоговой декларации по налогу на прибыль организаций отчетного налогового периода.

Суммы отложенного налогового актива и отложенного налогового обязательства отражаются в бухгалтерском балансе развернуто в составе внеоборотных активов по строке 1180 «Отложенные налоговые активы» и долгосрочных обязательств по строке 1420 «Отложенные налоговые обязательства» бухгалтерского баланса соответственно.

19. Признание доходов

Поступления от продажи товаров, продукции и оказания услуг (выполнения работ) признаются выручкой по мере отгрузки продукции покупателям (оказания услуг, выполнения работ) и предъявления им расчетных документов. Выручка отражается в отчетности за минусом НДС, акцизов и аналогичных обязательных платежей. Выручка от выполнения работ с длительным циклом (за исключением договоров строительного подряда) определяется по завершении выполнения работ в целом.

20. Признание расходов

Расходами по обычным видам деятельности признаются расходы, связанные с производством продукции, выполнением работ, оказанием услуг, продажей товаров.

К управленческим расходам относятся общехозяйственные расходы, которые ежемесячно списываются в полной сумме на финансовые результаты отчетного периода.

21. Информация по прекращаемой деятельности

Под информацией по прекращаемой деятельности понимается информация, раскрывающая часть деятельности Общества (такую как сегмент, его часть либо совокупность сегментов) по производству продукции, продаже товаров, выполнению работ, оказанию услуг, которая может быть выделена операционно и (или)

функционально для целей составления бухгалтерской (финансовой) отчетности, и в соответствии с принятым Обществом решением подлежит прекращению.

Также под информацией по прекращаемой деятельности понимается информация по прекращению использования отдельных активов, если такие активы считаются долгосрочными активами к продаже.

Объекты, соответствующие критериям долгосрочных активов к продаже, установленным Положением по бухгалтерскому учету «Информация по прекращаемой деятельности» (ПБУ 16/02), утвержденным приказом Минфина России от 02 июля 2002 года № 66н, учитываются в составе прочих оборотных активов.

Долгосрочный актив к продаже оценивается по балансовой стоимости соответствующего объекта основных средств или другого внеоборотного актива на дату его переклассификации в долгосрочный актив к продаже.

Материальные ценности, соответствующие критериям долгосрочных активов к продаже, полученные от выбытия внеоборотных активов или извлекаемые в процессе их содержания, ремонта, реконструкции (модернизации), при приемке их на баланс оцениваются по наименьшей из двух величин:

- стоимости аналогичных ценностей, приобретенных (созданных) в рамках обычного операционного цикла;
- или суммы балансовой стоимости списываемых активов и затрат, понесенных в связи с демонтажем и разборкой объектов, извлечением материальных ценностей и приведением их в состояние, необходимое для продажи.

Общество образует в порядке, установленном для оценки запасов, резерв под обесценение долгосрочных активов, предназначенных к продаже.

22. Изменения в учетной политике

В связи с досрочным применением Федерального стандарта бухгалтерского учета ФСБУ 14/2022 «Нематериальные активы», утвержденного приказом Минфина России от 30 мая 2022 года № 86н, и изменениями Федерального стандарта бухгалтерского учета ФСБУ 26/2020 «Капитальные вложения», утвержденного приказом Минфина России от 17 сентября 2020 года № 204н, в учетной политике на 2023 год закреплены положения, определяющие порядок учета нематериальных активов и капитальных вложений в нематериальные активы.

Существенные изменения в учетную политику на 2024 год не вносились.

23. Корректировка данных предшествующего отчетного периода в связи с изменениями учетной политики

Отдельные показатели граф «На 31 декабря 2022 года» бухгалтерского баланса, а также показатели отчета об изменениях капитала за 2022 год и на 31 декабря 2022 года, показатели Пояснений к бухгалтерскому балансу и отчету о финансовых результатах «На начало 2023 года» сформированы с учетом корректировки в связи с досрочным применением Федерального стандарта бухгалтерского учета ФСБУ 14/2022 «Нематериальные активы», утвержденного приказом Минфина России от 30 мая 2022 года № 86н.

Акционерное общество «Газпром газораспределение Екатеринбург»
Пояснения к бухгалтерскому балансу и отчету о финансовых результатах в годовой бухгалтерской (финансовой)
отчетности за 2023 год.

Корректировки показателей в годовой бухгалтерской (финансовой) отчетности за 2023 год:

Бухгалтерский баланс:

тыс. руб.

Наименование показателя	Код строки	На 31.12.2022		
		Сумма до корректировки	Корректировка	Сумма после корректировки
Нематериальные активы	1110	3	3 080	3 083
Отложенные налоговые активы	1180	44 824	1 085	45 909
Прочие внеоборотные активы	1190	49 740	(5 137)	44 603
Итого по разделу I	1100	3 154 851	(971)	3 153 879
Прочие оборотные активы	1260	851	(151)	700
Итого по разделу II	1200	773 950	(151)	773 799
Нераспределенная прибыль (непокрытый убыток)	1370	1 283 449	(2 254)	1 281 195
Итого по разделу III	1300	2 190 612	(2 254)	2 188 358
Отложенные налоговые обязательства	1420	269 261	522	269 783
Прочие обязательства	1450	301 060	565	301 625
Итого по разделу IV	1400	1 121 115	1 087	1 122 202
Прочие обязательства	1550	336	44	380
Итого по разделу V	1500	617 074	44	617 118
Баланс	1600	3 928 801	(1 123)	3 927 678

В отчете об изменениях капитала за 2023 год (раздел 2 «Корректировки в связи с изменением учетной политики и исправлением ошибок») показатели на 31 декабря 2022 года по строке «Корректировка в связи с изменением учетной политики» включают корректировки данных годовой бухгалтерской (финансовой) отчетности за 2022 год, проведенные в 2023 году.

Отчет об изменениях капитала за 2023 год (раздел 3 «Чистые активы»):

тыс. руб.

Наименование показателя	Код строки	На 31.12.2022		
		Сумма до корректировки	Корректировка	Сумма после корректировки
Чистые активы	3600	2 194 523	(2 254)	2 192 269

III. Раскрытие существенных показателей

24. Нематериальные активы

Информация по пояснению «Нематериальные активы» дополняется табличными пояснениями 1.1 «Наличие и движение нематериальных активов», 1.2 «Первоначальная стоимость нематериальных активов, созданных самой организацией», 1.3 «Нематериальные активы с полностью погашенной стоимостью», 1.4 «Наличие и движение результатов НИОКР», 1.5 «Незаконченные и неоформленные НИОКР и незаконченные операции по приобретению нематериальных активов» к бухгалтерскому балансу и отчету о финансовых результатах.

Неамортизируемые объекты нематериальных активов отсутствуют.

25. Основные средства

Информация по пояснению «Основные средства» дополняется табличными пояснениями 2.1 «Наличие и движение основных средств», 2.2 «Незавершенные капитальные вложения», 2.3 «Изменение стоимости основных средств в результате достройки, дооборудования, реконструкции и частичной ликвидации», 2.4 «Иное использование объектов основных средств», 2.5 «Наличие и движение прав пользования активами» к бухгалтерскому балансу и отчету о финансовых результатах.

В отчетном году элементы амортизации основных средств существенно не изменились по сравнению с предыдущим отчетным периодом.

Балансовая стоимость неамортизируемых объектов основных средств в течение 2021-2023 г. составила 1 285 тыс. руб.

Основные средства, полученные в аренду, не относящиеся к правам пользования активами:

	тыс. руб.	
Наименование показателя	2023 год	2022 год
Получено арендованных основных средств	130 697	3 938
Возвращено арендованных основных средств	3 200	9 844

Общество ведет работу по оформлению прав на недвижимое имущество, полученное в порядке приватизации Государственной газовой компании «ЭЛГА». В соответствии с Федеральным законом от 13.07.2015 № 218-ФЗ «О государственной регистрации недвижимости» недвижимое имущество, переданное в оплату уставного капитала Общества, подлежит государственной регистрации в органах Министерства юстиции РФ. В Обществе утвержден план-график выполнения работ по оформлению земельно-имущественных прав на объекты газораспределения АО «Газпром газораспределение Екатеринбург» до 31.12.2033 г. Остаточная стоимость объектов недвижимого имущества, подлежащего государственной регистрации приведена ниже.

	тыс. руб.		
Наименование показателя	31.12.2023	31.12.2022	31.12.2021
Остаточная стоимость объектов недвижимого имущества, подлежащих государственной регистрации и не зарегистрированные	2 323 503	1 680 109	1 489 078

Акционерное общество «Газпром газораспределение Екатеринбург»
 Пояснения к бухгалтерскому балансу и отчету о финансовых результатах в годовой бухгалтерской (финансовой)
 отчетности за 2023 год.

Наименование показателя	31.12.2023	31.12.2022	31.12.2021
в том числе принятые к учету до 1998 года	5 305	13 612	33 144

Объекты основных средств, входящие в Единую систему газоснабжения, рассматриваются как часть единицы, генерирующей денежные средства. По состоянию на 31.12.2023 Общество провело тестирование объектов основных средств на обесценение и не выявило признаков обесценения активов.

26. Капитальные вложения

Информация по пояснению «Капитальные вложения» дополняется табличным пояснением 2.3 «Капитальные вложения в объекты основных средств, инвестиционной недвижимости и права пользования активами» к бухгалтерскому балансу и отчету о финансовых результатах.

Авансы, предварительная оплата, уплаченные Обществом в связи с осуществлением капитальных вложений в объекты основных средств и отраженные по строке 1190 «Прочие внеоборотные активы» бухгалтерского баланса, составили:

- на 31 декабря 2023 года - 0 тыс. руб.
- на 31 декабря 2022 года - 43 тыс. руб.
- на 31 декабря 2021 года - 828 тыс. руб.

27. Запасы

Информация по пояснению «Запасы» дополняется табличными пояснениями 4.1 «Наличие и движение запасов» к бухгалтерскому балансу и отчету о финансовых результатах.

Общество не располагает запасами, в отношении которых имеются ограничения имущественных прав организации, в том числе запасов, находящихся в залоге - таблица 4.2 «Запасы в залоге» к бухгалтерскому балансу и отчету о финансовых результатах.

Запасы, которые морально устарели, полностью или частично потеряли свое первоначальное качество, либо текущая рыночная стоимость, стоимость продажи которых снизилась, отражаются в бухгалтерском балансе на конец отчетного года за вычетом резерва под снижение стоимости материальных ценностей:

Наименование	Количество	Стоимость, тыс. руб.	Физическое состояние	Сумма резерва, тыс. руб.
Автошина 260x508	2	11,4	Закончился срок поверки. Требуется поверка на пригодность к эксплуатации	11,4
Автошина 320x508	8	84,6	Приобретены до 2008. нет потребности	84,6
Ремкомплект для РДГ-50В	5	43,1	Технически исправно, пригодно к эксплуатации	28,1
Прочие	X	20,9		20,9
ИТОГО				145,0

Сумма авансов, предварительной оплаты, уплаченных Обществом в связи с приобретением, запасов, отражаемая по строке 123022 бухгалтерского баланса, составляет:

- на 31 декабря 2023 года - 783 тыс. руб.

на 31 декабря 2022 года - 917 тыс. руб.
 на 31 декабря 2021 года - 582 тыс. руб.

28. Дебиторская задолженность

В составе прочей дебиторской задолженности по строке 123023 бухгалтерского баланса отражены:

Вид задолженности	тыс. руб.		
	На 31.12.2023	На 31.12.2022	На 31.12.2021
Расчеты по налогам и сборам	75 219	23 024	10 071
Расчеты по социальному страхованию	73	3 290	3 489
Расчеты по претензиям	7 813	5 624	4 569
Расчеты с прочими дебиторами	12 743	7 787	9 059
Созданный резерв по прочей дебиторской задолженности	(5 654)	(8 467)	(5 046)
Итого:	90 194	31 258	22 142

Информация о наличии и движении резерва по сомнительным долгам, отражаемого по строке 1230 «Дебиторская задолженность» бухгалтерского баланса, представлена ниже:

Наименование показателя	тыс. руб.	
	2023 год	2022 год
Величина резерва по сомнительным долгам на начало года	54 243	53 269
Начислено	29 074	27 773
Использовано	(10 489)	(1 742)
Восстановлено	(16 802)	(25 057)
Величина резерва по сомнительным долгам на конец года	56 026	54 243

29. Капитал и резервы

Уставный капитал

Уставный капитал составляет 96 тыс. руб. и состоит из 96 474 обыкновенных именных акций номинальной стоимостью 1 рубль каждая.

По состоянию на 31 декабря 2023 года уставный капитал Общества полностью оплачен. В течение 2023 года величина уставного капитала не менялась.

30. Кредиторская задолженность

По строке 15206 «Расчеты с разными дебиторами и кредиторами» бухгалтерского баланса в том числе отражены:

Вид задолженности	тыс. руб.		
	На 31.12.2023	На 31.12.2022	На 31.12.2021
Прочие расчеты с разными дебиторами и кредиторами	12 657	9 177	4 709
Расчеты по выплате доходов	68	66	79

Акционерное общество «Газпром газораспределение Екатеринбург»
 Пояснения к бухгалтерскому балансу и отчету о финансовых результатах в годовой бухгалтерской (финансовой) отчетности за 2023 год.

Вид задолженности	На 31.12.2023	На 31.12.2022	На 31.12.2021
Прочие расчеты	274	401	227
Итого:	12 999	9 644	5 015

31. Кредиты и займы

В феврале 2022 года Обществом был заключен договор о финансировании мероприятий по технологическому присоединению в рамках догазификации с региональным оператором газификации. Общая сумма финансирования, предусмотренная договором 1 354 970 тыс. руб., срок возврата суммы финансирования – 31.12.2074 г. Финансирование будет направлено на освоение региональной программы газификации жилищно-коммунального хозяйства, промышленных и иных организаций Свердловской области на период 2021-2028 гг. Сумма возврата денежных средств по договору определяется ежеквартально как сумма амортизационных отчислений по объектам капитального строительства, построенных или реконструированным за счет средств регионального оператора газификации.

32. Информация, связанная с движением денежных средств

По строке 4119 отчета о движении денежных средств отражены следующие прочие поступления:

Наименование показателя	тыс. руб.	
	2023 год	2022 год
Строка 4119 «Прочие поступления»:	37 108	147 178
Проценты от размещения денежных средств в банках	28 194	X
Погашение депозита	X	102 700
Возмещение убытков от перекладки газопроводов по соглашениям	6 606	17 571
Прочие	2 308	26 907

По строке 4129 отчета о движении денежных средств отражены следующие прочие платежи:

Наименование показателя	тыс. руб.	
	2023 год	2022 год
Строка 4129 «Прочие платежи»:	39 262	22 264
Возврат авансов и переплат	3 466	7 734
Расчеты по имущественному, личному и добровольному страхованию	1 577	1 577
Штрафы, пени, неустойки, судебные расходы	27 953	8 470
Прочие	6 266	4 483

33. Налог на прибыль

В соответствии с ПБУ 18/02 «Учет расчетов по налогу на прибыль организаций» Общество отразило в бухгалтерском учете, а также в отчете о финансовых результатах следующие показатели:

Акционерное общество «Газпром газораспределение Екатеринбург»
 Пояснения к бухгалтерскому балансу и отчету о финансовых результатах в годовой бухгалтерской (финансовой)
 отчетности за 2023 год.

тыс. руб.

№ п/п	Наименование показателя	Сумма	
		2023 год	2022 год
1	Прибыль (убыток) до налогообложения - всего	148 414	172 334
	в том числе облагаемая по ставке 20%	148 414	172 334
2	Условный доход (расход) по налогу на прибыль	(29 683)	(34 467)
	в том числе рассчитанный по ставке 20%	(29 683)	(34 467)
3	Постоянный налоговый доход (расход)	(6 533)	(3 042)
4	Доход (расход) по налогу на прибыль, в т.ч.	(36 216)	(37 509)
4.1	Текущий налог на прибыль	(3 803)	(19 937)
4.2	Отложенный налог на прибыль	(32 413)	(17 572)
4.2.1	в том числе обусловленный: возникновением (погашением) временных разниц в отчетном периоде	(32 413)	(17 572)
4.3	Налог на прибыль прошлых лет	X	X

34. Прочие доходы и расходы

тыс. руб.

Наименование видов прочих доходов и расходов (в составе строк 2340 «Прочие доходы» и 2350 «Прочие расходы» отчета о финансовых результатах)	2023 г.		2022 г.	
	Доходы	Расходы	Доходы	Расходы
Доходы/Расходы по выносу и перекладке газораспределительных сетей	2 335	(239)	14 918	(1 386)
Реализация, списание, ликвидация ТМЦ	335	(249)	510	(507)
Резерв по сомнительным долгам	9 783	(22 056)	11 250	(13 965)
Расходы социального характера	X	(3 150)	X	(10 536)
Резерв под снижение стоимости материальных ценностей	X	30	X	46
Поступления / Возмещение причиненных организации (ей) убытков	2 010	X	904	X
Возмещение / Уплата расходов по госпошлине	424	(600)	570	(679)
Выплаты профкому 0,15%-0,3%	X	(1 028)	X	(508)
Прибыли / Убытки прошлых лет, выявленные в отчетном году	101	(592)	144	(1 627)
Суммы дебиторской и кредиторской задолженностей, по которым истек срок исковой давности, нереальные для взыскания	723	(193)	224	(127)
Расходы по оплате услуг кредитных организаций	X	(490)	X	(451)
Доходы / Расходы, связанные с выбытием основных средств	133	(358)	58	(95)
Прочие оценочные обязательства	2 566	(11 845)	1 614	(14 796)
Штрафы, пени и иные санкции	3 506	(64)	2 679	(581)

Акционерное общество «Газпром газораспределение Екатеринбург»
 Пояснения к бухгалтерскому балансу и отчету о финансовых результатах в годовой бухгалтерской (финансовой)
 отчетности за 2023 год.

Наименование видов прочих доходов и расходов (в составе строк 2340 «Прочие доходы» и 2350 «Прочие расходы» отчета о финансовых результатах)	2023 г.		2022 г.	
	Доходы	Расходы	Доходы	Расходы
Штрафы, пени и иные санкции, перечисляемые в бюджет	X	(4 500)	X	X
Списание капитальных вложений по результатам инвентаризации	X	(857)	X	(301)
Прочие	491	(2 245)	385	(2 457)
Итого прочие доходы/расходы	22 407	(48 436)	33 256	(47 970)

Доходы и расходы, связанные с изменением резерва по сомнительным долгам за 2023 г. и 2022 г. соответственно, представлены в отчетности Общества свернуто, исключая суммы восстановленного в течение отчетного года резерва по исполненным должниками обязательствам по задолженности, под которую в течение отчетного года был создан резерв.

Сумма начисленного и восстановленного резерва по сомнительным долгам в одном периоде за 2023 г. составила 7 018 тыс. руб., за 2022 г. составила - 13 808 тыс. руб.

35. Прибыль (убыток) на акцию

Базовая прибыль (убыток) на акцию отражает часть прибыли отчетного года, причитающейся акционерам – владельцам обыкновенных акций. Данный показатель рассчитывается как отношение базовой прибыли (убытка) за отчетный год к средневзвешенному количеству обыкновенных акций в обращении в течение отчетного года.

Наименование показателя	2023 г.	2022 г.
Чистая прибыль (убыток), руб.	16 162 852	32 865 895
Составляющие прибыли, не подлежащие распределению между акционерами, руб. всего	27 237 801	20 879 443
в том числе:		
чистая прибыль от реализации услуг по технологическому присоединению, руб.	27 237 801	20 879 443
Базовая прибыль(убыток) за отчетный год, руб.	(11 074 949)	11 986 452
Средневзвешенное количество обыкновенных акций в обращении в течение отчетного года, акций	96 474	96 474
Базовая прибыль (базовый убыток) на акцию, руб.	(114,80)	124,25

При расчете базовой прибыли (убытка) на акцию из чистой прибыли (непокрытого убытка) исключена чистая прибыль от ведения деятельности по технологическому присоединению на основании пункта 26 (24) Постановления Правительства РФ № 1021.

Общество не производило в 2023 году дополнительную эмиссию обыкновенных акций. Общество также не имело ценных бумаг, условиями выпуска которых предусматривалась их конвертация в дополнительное количество обыкновенных акций, и не было какого-либо события, связанного с увеличением количества обыкновенных акций. Поэтому Общество не производит расчет разводненной прибыли (убытка) на акцию.

36. Информация о связанных сторонах

Общество контролируется публичным акционерным обществом «Газпром».

Преобладающим (участвующим) в деятельности Общества является АО «Газпром газораспределение». Общество не имеет дочерних и зависимых обществ.

В соответствии с пунктом 16 ПБУ 11/2008 «Информация о связанных сторонах» информация о связанных сторонах раскрывается Обществом в ограниченном объеме. Суммы операций и остатки расчетов со связанными сторонами раскрываются по отдельности для следующих групп связанных сторон, имеющих различный характер взаимоотношений с Обществом: преобладающее хозяйствующее общество (АО «Газпром газораспределение»), другие связанные стороны.

тыс. руб.

2023 год	Преобладающее хозяйствующее общество	Другие связанные стороны
Продажа товаров, работ, услуг (выручка за минусом НДС, акциза, таможенных пошлин и аналогичных платежей)	X	59
Прочие доходы, в том числе от продажи основных средств и других активов	X	X
Дебиторская задолженность на конец отчетного периода	X	3 004
Приобретение товаров, работ, услуг	13 769	4 963
Прочие расходы, в том числе от продажи основных средств и других активов, вклады в имущество дочерних организаций	X	X
Кредиторская задолженность на конец отчетного периода	109 351	399
Дивиденды к уплате	153	29

тыс. руб.

2022 год	Преобладающее хозяйствующее общество	Другие связанные стороны*
Продажа товаров, работ, услуг (выручка за минусом НДС, акциза, таможенных пошлин и аналогичных платежей)	X	X
Прочие доходы, в том числе от продажи основных средств и других активов	X	X
Дебиторская задолженность на конец отчетного периода	X	3 731
Приобретение товаров, работ, услуг	8 133	436
Прочие расходы, в том числе от продажи основных средств и других активов, вклады в имущество дочерних организаций	X	436
Кредиторская задолженность на конец отчетного периода	113 451	444
Дивиденды к уплате	986	190

По состоянию на 31.12.2023 года в отношении дебиторской задолженности связанных сторон резервов по сомнительным долгам не создавалось.

По состоянию на 31.12.2022 года в отношении дебиторской задолженности других связанных сторон создан резерв по сомнительным долгам в размере 3 227 тыс. руб.

Акционерное общество «Газпром газораспределение Екатеринбург»
Пояснения к бухгалтерскому балансу и отчету о финансовых результатах в годовой бухгалтерской (финансовой)
отчетности за 2023 год.

В 2022-2023 гг. списания дебиторской задолженности связанных сторон не производилось.

Информация о существенных денежных потоках Общества с преобладающим хозяйствующим обществом представлена в таблице.

тыс. руб.					
№	Название строки	2023 год	Из графы 3, в том числе по преобладаю- щему хозяй- ствующему обществу	2022 год	Из графы 5, в том числе по преобладаю- щему хозяй- ствующему обществу
Денежные потоки от текущих операций					
4110	Поступления – всего	1 680 442	X	1 514 225	1
4120	Платежи – всего	(1 204 265)	(17 185)	(1 067 588)	(8 132)
4121	поставщикам за материалы, работы, услуги	(618 015)	(17 185)	(573 909)	(8 132)
Денежные потоки от инвестиционных операций					
4210	Поступления – всего	X	X	X	X
4220	Платежи – всего	(1 047 879)	X	(685 210)	X
Денежные потоки от финансовых операций					
4310	Поступления – всего	387 773	X	550 794	X
4320	Платежи – всего	(839)	(153)	(4 213)	(986)
4322	на уплату дивидендов	(601)	(153)	(3 932)	(986)

В результате принятия мер по идентификации бенефициарных владельцев бенефициарный владелец АО «Газпром газораспределение Екатеринбург» не выявлен в связи со следующими обстоятельствами.

Преобладающим в деятельности АО «Газпром газораспределение Екатеринбург» является АО «Газпром газораспределение» (25,15% уставного капитала). Основным участником АО «Газпром газораспределение» является ООО «Газпром межрегионгаз» (99,9 % уставного капитала). Единственным участником ООО «Газпром межрегионгаз» является ПАО «Газпром».

В соответствии с пунктом 2 статьи 6.1. Федерального закона от 07.08.2001 № 115-ФЗ «О противодействии легализации (отмыванию) доходов, полученных преступным путем, и финансированию терроризма» на ПАО «Газпром» не распространяется обязанность располагать информацией о своих бенефициарных владельцах и принимать обоснованные и доступные в сложившихся обстоятельствах меры по установлению в отношении своих бенефициарных владельцев сведений, предусмотренных абзацем вторым подпункта 1 пункта 1 статьи 7 Закона № 115-ФЗ «О противодействии легализации (отмыванию) доходов, полученных преступным путем, и финансированию терроризма».

37. Вознаграждение основному управленческому персоналу

Состав отраженного в Пояснениях основного управленческого персонала в 2022-2023 г.: генеральный директор, первый заместитель генерального директора, заместитель генерального директора по экономике и финансам, заместитель генерального директора по капитальному строительству и инвестициям, главный инженер - заместитель генерального директора, заместитель генерального директора по общим вопросам и корпоративной защите, главный бухгалтер, члены Совета директоров.

Краткосрочные вознаграждения сформированы показателями оплаты труда за отчетный период, начисленных на нее налогов и иных обязательных платежей в соответствующие бюджеты и внебюджетные фонды, ежегодного оплачиваемого отпуска за работу в отчетном периоде и прочих платежей в пользу основного управленческого персонала, выплат членам Совета директоров. Вознаграждение генеральному директору утверждается Советом директоров Общества. Вознаграждение основному управленческому персоналу приведены ниже в таблице.

		тыс. руб.	
	Наименование показателя	2023 год	2022 год
1.	Сумма вознаграждения, выплачиваемого основному управленческому персоналу, в совокупности, в том числе по видам выплат:	26 391	22 242
2.	а) краткосрочные вознаграждения;	26 391	22 242
3.	б) долгосрочные вознаграждения.	X	X

38. Оценочные обязательства

Информация об оценочных обязательствах приведена в табличном пояснении 7 «Оценочные обязательства» к бухгалтерскому балансу и отчету о финансовых результатах. Суммы по графе «Начислено» включают величину признанных оценочных обязательств – 71 838 тыс. руб.

39. Информация по прекращаемой деятельности

В 2023 году у Общества отсутствовали прекращаемые виды деятельности. Общество в 2024 г. не планирует прекращение каких-либо видов деятельности.

40. Риски хозяйственной деятельности

Управление рисками Общества осуществляется в рамках единой корпоративной системы управления рисками и внутреннего контроля Группы Газпром и определяется как непрерывный систематический процесс, затрагивающий всю деятельность Группы Газпром и обеспечивающий поддержку органам управления ПАО «Газпром» и организаций Группы Газпром в принятии управленческих решений в условиях неопределенности и риска.

Система управления рисками и внутреннего контроля является частью корпоративного управления Общества, распространяется на все уровни управления и виды деятельности и интегрирована с действующими в Группе Газпром системами планирования, управления проектами и программами, производственной безопасностью и другими системами.

Информация о рисках, присущих деятельности Группы Газпром, приводится на официальном сайте ПАО «Газпром».

Информация о характеристике положения Общества в отрасли, в том числе тенденциях развития соответствующего сегмента рынка, степени адаптации Общества к условиям рынка, основных приоритетных направлениях деятельности Общества с описанием перспектив развития, а также ключевая информация о факторах риска, связанных с деятельностью Общества, приводится на официальном сайте Общества.

В 2023 году недружественные зарубежные государства продолжали вводить санкционные ограничения в отношении России и российских лиц как инструмент политического давления и недобросовестной экономической конкуренции, что затрудняло международную логистику и расчеты, ограничило импорт и экспорт определенных товаров и услуг. Кроме того, в 2023 году отдельные страны ввели блокирующие санкции в отношении организаций Группы Газпром, что может оказать влияние на деятельность и финансовое положение Группы Газпром в целом.

Руководство Общества приняло необходимые меры для обеспечения устойчивой деятельности Общества, которые позволили удержать уровень ключевых рисков в приемлемом диапазоне.

Руководство Общества выражает уверенность, что Общество будет продолжать свою деятельность непрерывно.


41. События после отчетной даты

В период между отчетной датой и датой подписания бухгалтерской отчетности за 2023 год никаких фактов хозяйственной деятельности, которые оказали или могут оказать влияние на финансовое состояние, движение денежных средств или результаты деятельности Общества за 2023 год не выявлено.

Генеральный директор

Главный бухгалтер

19 февраля 2024 года



Ю.Г. Фишер

Д.К. Розенберг