

Аудиторское заключение независимого аудитора

Акционерам, руководству Акционерного общества «Газпром газораспределение Екатеринбург»

МНЕНИЕ

Мы провели аудит прилагаемой годовой бухгалтерской отчетности Акционерного общества «Газпром газораспределение Екатеринбург» (далее - АО «Газпром газораспределение Екатеринбург») (ОГРН 1026602346066), состоящей из:

- бухгалтерского баланса по состоянию на 31 декабря 2024 года;
- отчета о финансовых результатах за 2024 год;
- приложений к бухгалтерскому балансу и отчету о финансовых результатах:
 - отчета об изменениях капитала за 2024 год;
 - отчета о движении денежных средств за 2024 год;
 - пояснений к бухгалтерскому балансу и отчету о финансовых результатах;
 - пояснений к бухгалтерскому балансу и отчету о финансовых результатах в годовой бухгалтерской отчетности за 2024 год, включая основные положения учетной политики.

По нашему мнению, прилагаемая годовая бухгалтерская отчетность отражает достоверно во всех существенных отношениях финансовое положение АО «Газпром газораспределение Екатеринбург» по состоянию на 31 декабря 2024 года, финансовые результаты его деятельности и движение денежных средств за 2024 год в соответствии с правилами составления бухгалтерской отчетности, установленными в Российской Федерации.

ОСНОВАНИЕ ДЛЯ ВЫРАЖЕНИЯ МНЕНИЯ

Мы провели аудит в соответствии с Международными стандартами аудита (МСА). Наша ответственность в соответствии с этими стандартами раскрыта в разделе «Ответственность аудитора за аудит годовой бухгалтерской отчетности» настоящего заключения. Мы являемся независимыми по отношению к АО «Газпром газораспределение Екатеринбург» в соответствии с Правилами независимости аудиторов и аудиторских организаций и Кодексом профессиональной этики аудиторов, соответствующими Международному кодексу этики профессиональных бухгалтеров (включая международные стандарты независимости), разработанному Советом по международным стандартам этики для профессиональных бухгалтеров, и нами выполнены прочие обязанности в соответствии с этими требованиями профессиональной этики. Мы полагаем, что полученные нами аудиторские доказательства являются достаточными и надлежащими, чтобы служить основанием для выражения нашего мнения.

ВАЖНЫЕ ОБСТОЯТЕЛЬСТВА

Мы обращаем внимание на пункт 24 Пояснений к бухгалтерскому балансу и отчету о финансовых результатах в годовой бухгалтерской отчетности за 2024 год, в котором указано, что в составе основных средств АО «Газпром газораспределение Екатеринбург» по состоянию на 31 декабря 2024 года числятся объекты недвижимости балансовой стоимостью 2 906 995 тыс. руб., право собственности на которые не зарегистрировано. Мы не выражаем модифицированного мнения в связи с этим вопросом.

ОТВЕТСТВЕННОСТЬ РУКОВОДСТВА АУДИРУЕМОГО ЛИЦА И ЛИЦ, ОТВЕЧАЮЩИХ ЗА КОРПОРАТИВНОЕ УПРАВЛЕНИЕ, ЗА ГОДОВУЮ БУХГАЛТЕРСКУЮ ОТЧЕТНОСТЬ

Руководство АО «Газпром газораспределение Екатеринбург» несет ответственность за подготовку и достоверное представление указанной годовой бухгалтерской отчетности в соответствии с правилами составления бухгалтерской отчетности, установленными в Российской Федерации, и за систему внутреннего контроля, которую руководство считает необходимой для подготовки годовой бухгалтерской отчетности, не содержащей существенных искажений вследствие недобросовестных действий или ошибок.

При подготовке годовой бухгалтерской отчетности руководство несет ответственность за оценку способности АО «Газпром газораспределение Екатеринбург» продолжать непрерывно свою деятельность, за раскрытие в соответствующих случаях сведений, относящихся к непрерывности деятельности, и за составление отчетности на основе допущения о непрерывности деятельности, за исключением случаев, когда руководство намеревается ликвидировать АО «Газпром газораспределение Екатеринбург», прекратить его деятельность или когда у руководства отсутствует какая-либо иная реальная альтернатива, кроме ликвидации или прекращения деятельности.

Лица, отвечающие за корпоративное управление, несут ответственность за надзор за подготовкой годовой бухгалтерской отчетности АО «Газпром газораспределение Екатеринбург».

ОТВЕТСТВЕННОСТЬ АУДИТОРА ЗА АУДИТ ГОДОВОЙ БУХГАЛТЕРСКОЙ ОТЧЕТНОСТИ

Наша цель состоит в получении разумной уверенности в том, что годовая бухгалтерская отчетность не содержит существенных искажений вследствие недобросовестных действий или ошибок, и в составлении аудиторского заключения, содержащего наше мнение. Разумная уверенность представляет собой высокую степень уверенности, но не является гарантией того, что аудит, проведенный в соответствии с МСА, всегда выявляет существенные искажения при их наличии. Искажения могут

быть результатом недобросовестных действий или ошибок и считаются существенными, если можно обоснованно предположить, что в отдельности или в совокупности они могут повлиять на экономические решения пользователей, принимаемые на основе этой годовой бухгалтерской отчетности.

В рамках аудита, проводимого в соответствии с МСА, мы применяем профессиональное суждение и сохраняем профессиональный скептицизм на протяжении всего аудита. Кроме того, мы выполняем следующее:

а) выявляем и оцениваем риски существенного искажения годовой бухгалтерской отчетности вследствие недобросовестных действий или ошибок; разрабатываем и проводим аудиторские процедуры в ответ на эти риски; получаем аудиторские доказательства, являющиеся достаточными и надлежащими, чтобы служить основанием для выражения нашего мнения. Риск необнаружения существенного искажения в результате недобросовестных действий выше, чем риск необнаружения существенного искажения в результате ошибки, так как недобросовестные действия могут включать сговор, подлог, умышленный пропуск, искаженное представление информации или действия в обход системы внутреннего контроля;

б) получаем понимание системы внутреннего контроля, имеющей значение для аудита, с целью разработки аудиторских процедур, соответствующих обстоятельствам, но не с целью выражения мнения об эффективности системы внутреннего контроля АО «Газпром газораспределение Екатеринбург»;


в) оцениваем надлежащий характер применяемой учетной политики, обоснованность оценочных значений, рассчитанных руководством АО «Газпром газораспределение Екатеринбург», и соответствующего раскрытия информации;

г) делаем вывод о правомерности применения руководством АО «Газпром газораспределение Екатеринбург» допущения о непрерывности деятельности, а на основании полученных аудиторских доказательств – вывод о том, имеется ли существенная неопределенность в связи с событиями или условиями, в результате которых могут возникнуть значительные сомнения в способности АО «Газпром газораспределение Екатеринбург» продолжать непрерывно свою деятельность. Если мы приходим к выводу о наличии существенной неопределенности, мы должны привлечь внимание в нашем аудиторском заключении к соответствующему раскрытию информации в годовой бухгалтерской отчетности или, если такое раскрытие информации является ненадлежащим, модифицировать наше мнение. Наши выводы основаны на аудиторских доказательствах, полученных до даты нашего аудиторского заключения. Однако будущие события или условия могут привести к тому, что АО «Газпром газораспределение Екатеринбург» утратит способность продолжать непрерывно свою деятельность;

д) проводим оценку представления годовой бухгалтерской отчетности в целом, ее структуры и содержания, включая раскрытие информации, а также того, представляет ли годовая бухгалтерская отчетность лежащие в ее основе операции и события так, чтобы было обеспечено их достоверное представление.

Мы осуществляем информационное взаимодействие с лицами, отвечающими за корпоративное управление АО «Газпром газораспределение Екатеринбург», доводя до их сведения, помимо прочего, информацию о запланированном объеме и сроках аудита, а также о существенных замечаниях по результатам аудита, в том числе о значительных недостатках системы внутреннего контроля, которые мы выявляем в процессе аудита.

Заместитель генерального директора
по управлению качеством ООО «Аудит-НТ»
(Доверенность № 6 от 10.01.2025)



Гурова Мария Михайловна
ОРНЗ 21606070667

Руководитель аудита, по результатам
которого составлено аудиторское
заключение:

Китаева Ольга Анатольевна
ОРНЗ 21206023345

«17» марта 2025 г.

АУДИТОРСКАЯ ОРГАНИЗАЦИЯ

Общество с ограниченной ответственностью «Аудит – новые технологии»
(ООО «Аудит-НТ»)

190013, город Санкт-Петербург, улица Можайская, дом 17, литер А, помещение 6Н,
ком. 401

ОРНЗ 11206022602

Бухгалтерский баланс
на 31 декабря 2024 г.

		Дата (число, месяц, год)	Коды		
		Форма по ОКУД	0710001		
Организация	Акционерное общество "Газпром газораспределение Екатеринбург"	по ОКПО	31	12	2024
Идентификационный номер налогоплательщика		ИНН	03322336		
Вид экономической деятельности	Распределение газообразного топлива по газораспределительным сетям	по ОКВЭД 2	6660004997		
Организационно-правовая форма / форма собственности	Смешанная российская собственность с долей собственности субъектов Российской Федерации	по ОКОПФ / ОКФС	35.22		
Непубличные акционерные общества		по ОКЕИ	12267	42	
Единица измерения: в тыс. рублей			384		

Местонахождение (адрес)
620014, Свердловская обл, Екатеринбург г, Малышева ул, дом № 4, корпус А

Бухгалтерская отчетность подлежит обязательному аудиту ДА НЕТ

Наименование аудиторской организации/фамилия, имя, отчество (при наличии) индивидуального аудитора
Общество с ограниченной ответственностью "Аудит - новые технологии"

Идентификационный номер налогоплательщика аудиторской организации/индивидуального аудитора	ИНН	7728284872
Основной государственный регистрационный номер аудиторской организации/индивидуального аудитора	ОГРН/ ОГРНИП	1037728012563

Пояснения	Наименование показателя	Код	На 31 декабря 2024 г.	На 31 декабря 2023 г.	На 31 декабря 2022 г.
	АКТИВ				
	I. ВНЕОБОРОТНЫЕ АКТИВЫ				
P1-1.1, 1.3	Нематериальные активы	1110	8 359	9 022	3 083
	Результаты исследований и разработок	1120	-	-	-
	Нематериальные поисковые активы	1130	-	-	-
	Материальные поисковые активы	1140	-	-	-
	Основные средства	1150	4 837 453	3 878 772	3 060 284
P1-2.1	в том числе:				
P2-24	Объекты основных средств	11501	4 613 350	3 729 891	2 883 350
	земельные участки	115011	1 285	1 285	1 285
	сооружения	115012	4 208 317	3 344 782	2 512 540
	здания	115013	172 336	157 481	133 773
	транспортные средства	115014	110 574	108 958	116 984
	машины и оборудование	115015	118 193	114 367	118 118
	производственный и хозяйственный инвентарь	115016	2 645	3 018	650
	прочие	115017	-	-	-
P1-2.2, P2-25	Незавершенные капитальные вложения	11502	186 079	107 719	127 910
	незавершенное строительство	115021	184 435	105 557	126 099
	незавершенное приобретение основных средств	115022	1 644	2 162	1 811
P1-2.5	Права пользования активами	11503	38 024	41 162	49 024
	Доходные вложения в материальные ценности	1160	-	-	-
	Финансовые вложения	1170	-	-	-
	Отложенные налоговые активы	1180	65 206	44 280	45 909
P1-4.1	Прочие внеоборотные активы	1190	39 395	44 460	44 603
	в том числе:				
	Активы, связанные с капитальным строительством	11901	-	-	43
	Материалы, связанные с капитальным строительством	11902	39 395	44 460	44 420
	Итого по разделу I	1100	4 950 413	3 976 534	3 153 879

Пояснения	Наименование показателя	Код	На 31 декабря 2024 г.	На 31 декабря 2023 г.	На 31 декабря 2022 г.
	II. ОБОРОТНЫЕ АКТИВЫ				
П1-4.1, П2-26	Запасы	1210	23 393	21 994	26 958
	в том числе:				
	Материалы	12101	23 269	21 861	26 762
	Товары	12102	124	133	196
	Налог на добавленную стоимость по приобретенным ценностям	1220	601	550	4 673
П1-5.1, 5.2 П2-27	Дебиторская задолженность	1230	334 573	311 303	253 139
	в том числе:				
	Дебиторская задолженность со сроком гашения свыше 12 месяцев, в т.ч.	12301	67	167	267
	займы, предоставленные на срок свыше 12 месяцев	123011	67	167	267
	Дебиторская задолженность со сроком гашения менее 12 месяцев, в т.ч.	12302	334 506	311 136	252 872
	расчеты с покупателями и заказчиками	123021	284 881	220 054	220 213
	авансы выданные	123202	2 477	888	1 401
	прочие дебиторы	123023	47 148	90 194	31 258
П1-3.1	Финансовые вложения (за исключением денежных эквивалентов)	1240	-	-	-
П2-31	Денежные средства и денежные эквиваленты	1250	153 940	303 561	488 329
	в том числе:				
	расчетные счета	12501	46 593	12 656	131 382
	денежные эквиваленты	12502	101 540	285 900	354 635
	прочие	12503	5 807	5 005	2 312
	Прочие оборотные активы	1260	295	61	700
	в том числе:				
	лицензии, программное обеспечение	12601	-	28	667
	Итого по разделу II	1200	512 802	637 469	773 799
	БАЛАНС	1600	5 463 215	4 614 003	3 927 678

Пояснения	Наименование показателя	Код	На 31 декабря 2024 г.	На 31 декабря 2023 г.	На 31 декабря 2022 г.
	ПАССИВ				
	III. КАПИТАЛ И РЕЗЕРВЫ				
П2-28	Уставный капитал (складочный капитал, уставный фонд, вклады товарищей)	1310	96	96	96
	Собственные акции, выкупленные у акционеров	1320	-	-	-
	Переоценка внеоборотных активов	1340	-	-	-
	Добавочный капитал (без переоценки)	1350	971 450	952 815	903 644
	в том числе:				
	использованные средства целевого финансирования в части специальной надбавки к тарифу на транспортировку газа	13501	971 450	952 815	903 644
	Резервный капитал	1360	3 423	3 423	3 423
	Нераспределенная прибыль (непокрытый убыток)	1370	1 479 411	1 327 705	1 281 195
	в том числе:				
	Отчетного года	13701	116 590	16 163	32 866
	в т.ч. от реализации услуг по технологическому присоединению до границ земельных участков	137011	222 056	26 516	18 675
	в т.ч. от реализации услуг по технологическому присоединению в границах земельных участков	137012	112	-	-
	Прошлых лет	13702	1 362 821	1 311 542	1 248 329
	в т.ч. от реализации услуг по технологическому присоединению до границ земельных участков	137021	125 668	99 152	80 477
	в т.ч. от реализации услуг по технологическому присоединению в границах земельных участков	137022	-	-	-
	Итого по разделу III	1300	2 454 380	2 284 039	2 188 358
	IV. ДОЛГОСРОЧНЫЕ ОБЯЗАТЕЛЬСТВА				
П1-5.3, П2-30	Заемные средства	1410	1 319 183	938 567	550 794
	Отложенные налоговые обязательства	1420	434 686	300 567	269 783
	Оценочные обязательства	1430	-	-	-
	Прочие обязательства	1450	298 906	299 944	301 625
	в том числе:				
	средства целевого финансирования в части специальной надбавки к тарифу на транспортировку газа	14501	153 468	114 916	99 006
	расчеты с поставщиками и подрядчиками	14502	101 186	105 251	109 351
	расчеты с покупателями и заказчиками	14503	2 583	35 960	42 750
	расчеты по аренде	14504	41 205	43 300	49 953
	прочие долгосрочные обязательства	14505	464	517	565
	Итого по разделу IV	1400	2 052 775	1 539 078	1 122 202
	V. КРАТКОСРОЧНЫЕ ОБЯЗАТЕЛЬСТВА				
	Заемные средства	1510	-	-	-
П1-5.3, 5.4 П2-29	Кредиторская задолженность	1520	887 100	746 124	557 916
	в том числе:				
	расчеты с поставщиками и подрядчиками	15201	566 469	422 601	379 005
	расчеты с покупателями и заказчиками	15202	203 885	269 975	132 831
	расчеты по налогам и сборам	15203	61 873	21 440	17 092
	расчеты по социальному страхованию и обеспечению	15204	20 652	7 725	7 424
	расчеты с персоналом по оплате труда	15205	30 187	11 384	11 920
	расчеты с разными дебиторами и кредиторами	15206	4 034	12 999	9 644
	Доходы будущих периодов	1530	3 420	3 665	3 911
	в том числе:				
	безвозмездные поступления	15301	3 420	3 665	3 911

Пояснения	Наименование показателя	Код	На 31 декабря 2024 г.	На 31 декабря 2023 г.	На 31 декабря 2022 г.
П1-7 П2-37	Оценочные обязательства	1540	65 170	40 798	54 911
	в том числе:				
	резерв на оплату отпусков	15401	22 176	17 478	19 818
	резерв на оплату вознаграждения по итогам года	15402		16 237	21 090
	прочие резервы	15403	29 006	7 083	14 003
	Прочие обязательства	1550	13 988	299	380
	в том числе:				
	расчеты по аренде	15501	370	251	336
	прочие краткосрочные обязательства	15502	317	48	44
	Итого по разделу V	1500	53	790 886	617 118
	БАЛАНС	1700	956 060	4 614 003	3 927 678

Генеральный директор

(подпись)

Фишер Ю.Г.

(расшифровка подписи)

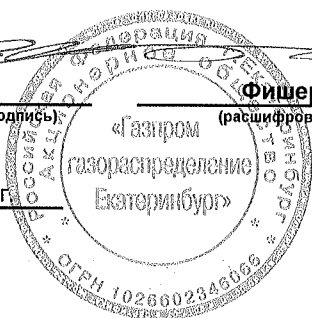
Главный бухгалтер

(подпись)

Розенберг Д.К.

(расшифровка подписи)

24 февраля 2025 г.



Отчет о финансовых результатах
за Январь - Декабрь 2024 г.

Организация	Акционерное общество "Газпром газораспределение Екатеринбург"	Дата (число, месяц, год)	Форма по ОКУД		
Идентификационный номер налогоплательщика			0710002		
Вид экономической деятельности	Распределение газообразного топлива по газораспределительным сетям		31	12	2024
Организационно-правовая форма / форма собственности	Смешанная российская собственность с долей собственности субъектов Российской Федерации		03322336		
			ИНН 6660004997		
			35.22		
			12267	42	
			384		

Непубличные акционерные общества

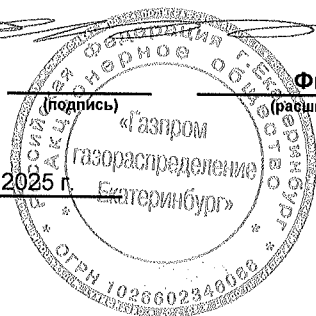
Единица измерения: в тыс. рублей

Пояснения	Наименование показателя	Код	За Январь - Декабрь 2024 г.	За Январь - Декабрь 2023 г.
	Выручка	2110	1 760 963	1 361 592
	в том числе:			
	Транспортировка газа по газораспределительным сетям	21101	595 483	555 638
	в т.ч. спецнадбавка	211011	152 153	143 450
	Реализация газа	21102	721 942	639 113
	Реализация СУГ	21103	33	153
	Услуги, работы	21104	443 505	166 688
	в т.ч. услуги по технологическому присоединению до границ земельных участков	211041	317 329	46 958
	в т.ч. услуги по технологическому присоединению в границах земельных участков	211042	417	-
П1-6	Себестоимость продаж	2120	(1 225 748)	(1 051 590)
	в том числе:			
	Транспортировка газа по газораспределительным сетям	21201	(506 164)	(427 136)
	Реализация газа	21202	(563 789)	(498 770)
	Реализация СУГ	21203	(12)	(55)
	Услуги, работы	21204	(155 783)	(125 629)
	в т.ч. услуги по технологическому присоединению до границ земельных участков	212041	(13 796)	(13 406)
	в т.ч. услуги по технологическому присоединению в границах земельных участков	212042	(219)	-
	деятельность в рамках догазификации	212043	(31 128)	(19 446)
	Валовая прибыль (убыток)	2100	535 215	310 002
	в том числе:			
	Транспортировка газа по газораспределительным сетям	21001	89 319	128 502
	Реализация газа	21002	158 153	140 343
	Реализация СУГ	21003	21	97
	Услуги, работы	21004	287 722	41 060
	в т.ч. услуги по технологическому присоединению до границ земельных участков	210041	272 405	14 106
	в т.ч. услуги по технологическому присоединению в границах земельных участков	210042	198	-
П1-6	Коммерческие расходы	2210	(48 002)	(41 345)
П1-6	Управленческие расходы	2220	(146 708)	(123 019)
	Прибыль (убыток) от продаж	2200	340 505	145 638
	Доходы от участия в других организациях	2310	-	-
	Проценты к получению	2320	51 809	33 348
	Проценты к уплате	2330	(4 662)	(4 543)
П2-33	Прочие доходы	2340	24 574	22 407
	в том числе:			
	Восстановление резерва по сомнительным долгам	23401	8 970	9 783
	Доходы по выносу и перекладке газораспределительных сетей	23402	12 424	2 335

Пояснения	Наименование показателя	Код	За Январь - Декабрь 2024 г.	За Январь - Декабрь 2023 г.
	Штрафы, пени и другие санкции	23403	688	3 506
	Поступления в возмещение причиненных организации убытков	23404	44	2 010
	Восстановление оценочного обязательства по судебным разбирательствам	23405	933	2 018
	Прочие доходы	23406	1 515	2 755
П2-33	Прочие расходы	2350	(53 947)	(48 436)
	в том числе:			
	Формирование резерва по сомнительным долгам	23501	(23 888)	(22 056)
	Расходы по выносу и перекладке газораспределительных сетей	23502	(309)	(239)
	Оценочное обязательство по судебным разбирательствам	23503	(12 065)	(11 845)
	Пени, штрафы и иные санкции, перечисляемые в бюджет	23504	(4 120)	(4 500)
	Прочие расходы	23505	(13 565)	(9 796)
	Прибыль (убыток) до налогообложения	2300	358 279	148 414
П2-32	Налог на прибыль	2410	(149 425)	(36 216)
	в том числе:			
	текущий налог на прибыль	2411	(36 231)	(3 803)
	отложенный налог на прибыль	2412	(113 194)	(32 413)
	Прочее	2460	(92 264)	(96 035)
	в том числе:			
	Специальная надбавка к тарифу на транспортировку газа	24601	(121 722)	(114 759)
	Специальная надбавка, направленная на компенсацию расходов по догазификации	24602	29 458	18 724
	Чистая прибыль (убыток)	2400	116 590	16 163
	в том числе:			
	-чистая прибыль от реализации услуг по технологическому присоединению до границ земельных участков	2401	223 726	27 238
	-чистая прибыль от реализации услуг по технологическому присоединению в границах земельных участков	2402	112	-
	-непокрытый убыток от деятельности в рамках догазификации	2403	(1 670)	(722)
	-чистая прибыль в результате компенсации убытков при перекладке газопровода	2404	9 649	1 653
	-чистая прибыль(убыток) к распределению(к погашению)	2405	(115 227)	(12 006)

Пояснения	Наименование показателя	Код	За Январь - Декабрь 2024 г.	За Январь - Декабрь 2023 г.
	Результат от переоценки внеоборотных активов, не включаемый в чистую прибыль (убыток) периода	2510	-	-
	Результат от прочих операций, не включаемый в чистую прибыль (убыток) периода	2520	-	-
	Налог на прибыль от операций, результат которых не включается в чистую прибыль (убыток) периода	2530	-	-
	Совокупный финансовый результат периода	2500	116 590	16 163
П2-34	Справочно Базовая прибыль (убыток) на акцию	2900	(1)	(0)
	Разводненная прибыль (убыток) на акцию	2910	-	-

Генеральный директор



Фишер Ю.Г.

(подпись)

(расшифровка подписи)

24 февраля 2025 г.

Главный бухгалтер

Розенберг Д.К.
(подпись)

Розенберг Д.К.

(расшифровка подписи)

Отчет об изменениях капитала

за Январь - Декабрь 2024 г.

Коды	
0710004	
31	12
2024	
03322336	
6660004997	
35.22	
12267	42
384	

Форма по ОКУД

Дата (число, месяц, год)

по ОКПО

ИНН

по

ОКВЭД 2

по ОКОПФ / ОКФС

по ОКЕИ

Организация **Акционерное общество "Газпром газораспределение Екатеринбург"**

Идентификационный номер налогоплательщика

Вид экономической деятельности **Распределение газообразного топлива по газораспределительным сетям**

Организационно-правовая форма / форма собственности

Смешанная российская

собственность с долей

собственности субъектов

общества / Российской Федерации

Единица измерения: в тыс. рублей

1. Движение капитала

Наименование показателя	Код	Уставный капитал	Собственные акции, выкупленные у акционеров	Добавочный капитал	Резервный капитал	Нераспределенная прибыль (непокрытый убыток)	Итого
Величина капитала на 31 декабря 2022 г.	3100	96	-	903 644	3 423	1 281 195	2 188 358
Увеличение капитала - всего:	3210	-	-	49 171	-	47 117	96 288
в том числе:							
чистая прибыль	3211	X	X	X	X	16 163	16 163
переоценка имущества	3212	X	X	-	X	-	-
доходы, относящиеся непосредственно на увеличение капитала	3213	X	X	49 171	X	30 954	80 125
дополнительный выпуск акций	3214	-	-	-	X	X	-
увеличение номинальной стоимости реорганизация юридического лица	3215	-	-	-	X	-	X
Уменьшение капитала - всего:	3220	-	-	-	-	(607)	(607)
в том числе:							
убыток	3221	X	X	X	X	-	-
переоценка имущества	3222	X	X	-	X	-	-
расходы, относящиеся непосредственно на уменьшение капитала	3223	X	X	-	X	-	-
уменьшение номинальной стоимости акций	3224	-	-	-	X	-	-
уменьшение количества акций	3225	-	-	-	X	-	-
реорганизация юридического лица	3226	-	-	-	-	-	-
дивиденды	3227	X	X	X	X	(607)	(607)

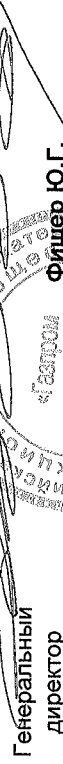
Наименование показателя	Код	Уставный капитал	Собственные акции, выкупленные у акционеров	Добавочный капитал	Резервный капитал	Нераспределенная прибыль (непокрытый убыток)	Итого
Изменение добавочного капитала	3230	X	X	-	-	-	X
Изменение резервного капитала	3240	X	X	X	-	-	X
Величина капитала на 31 декабря 2023 г. За 2024 г.	3200	96	-	952 815	3 423	1 327 705	2 284 039
Увеличение капитала - всего:	3310	-	-	18 635	-	151 706	170 341
в том числе:							
чистая прибыль	3311	X	X	X	X	116 590	116 590
переоценка имущества	3312	X	X	-	X	-	-
доходы, относящиеся непосредственно на увеличение капитала	3313	X	X	18 635	X	35 116	53 751
дополнительный выпуск акций	3314	-	-	-	X	X	-
увеличение номинальной стоимости	3315	-	-	-	X	-	X
реорганизация юридического лица	3316	-	-	-	-	-	-
Уменьшение капитала - всего:	3320	-	-	-	-	-	-
в том числе:							
убыток	3321	X	X	X	X	-	-
переоценка имущества	3322	X	X	-	X	-	-
расходы, относящиеся непосредственно на уменьшение капитала	3323	X	X	-	X	-	-
уменьшение номинальной стоимости акций	3324	-	-	-	X	-	-
уменьшение количества акций	3325	-	-	-	X	-	-
реорганизация юридического лица	3326	-	-	-	-	-	-
дивиденды	3327	X	X	X	X	-	-
Изменение добавочного капитала	3330	X	X	-	-	-	X
Изменение резервного капитала	3340	X	X	X	-	-	X
Величина капитала на 31 декабря 2024 г.	3300	96	-	971 450	3 423	1 479 411	2 454 380


2. **Корректировки в связи с изменением учетной политики и исправлением ошибок**

Наименование показателя	Код	На 31 декабря 2022 г.	Изменения капитала за 2023 г.		На 31 декабря 2023 г.
			за счет чистой прибыли (убытка)	за счет иных факторов	
Капитал - всего					
до корректировок	3400	2 188 358	16 163	79 518	2 284 039
корректировка в связи с:					
изменением учетной политики	3410	-	-	-	-
исправлением ошибок	3420	-	-	-	-
после корректировок	3500	2 188 358	16 163	79 518	2 284 039
в том числе:					
нераспределенная прибыль (непокрытый убыток):					
до корректировок	3401	1 281 195	16 163	30 347	1 327 705
корректировка в связи с:					
политики	3411	-	-	-	-
исправлением ошибок	3421	-	-	-	-
после корректировок	3501	1 281 195	16 163	30 347	1 327 705
уставный капитал					
до корректировок	3402	96	-	-	96
корректировка в связи с:					
политики	3412	-	-	-	-
исправлением ошибок	3422	-	-	-	-
после корректировок	3502	96	-	-	96
добавочный капитал					
до корректировок	3402	903 644	-	49 171	952 815
корректировка в связи с:					
политики	3412	-	-	-	-
исправлением ошибок	3422	-	-	-	-
после корректировок	3502	903 644	-	49 171	952 815
резервный капитал					
до корректировок	3402	3 423	-	-	3 423
корректировка в связи с:					
изменением учетной	3412	-	-	-	-
исправлением ошибок	3422	-	-	-	-
после корректировок	3502	3 423	-	-	3 423

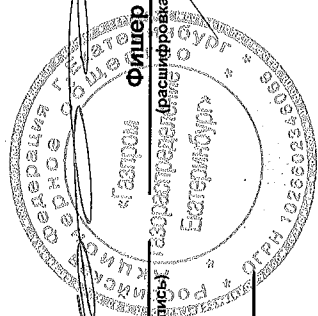
3. Чистые активы

Наименование показателя	Код	На 31 декабря 2024 г.	На 31 декабря 2023 г.	На 31 декабря 2022 г.
Чистые активы	3600	2 457 800	2 287 704	2 192 269

Генеральный директор  **Фишер Ю.Г.**
 (подпись) (расшифровка подписи)

Главный бухгалтер  **Розенберг Д.К.**
 (подпись) (расшифровка подписи)

24 февраля 2025 г.



Отчет о движении денежных средств
за Январь - Декабрь 2024 г.

Организация Акционерное общество "Газпром газораспределение Екатеринбург" Форма по ОКУД _____ Дата (число, месяц, год) _____
 Идентификационный номер налогоплательщика _____ по ОКПО _____
 Вид экономической деятельности Распределение газообразного топлива по газораспределительным сетям ИНН _____ по _____
 Организационно-правовая форма / форма собственности Смешанная российская собственность с долей собственности субъектов Российской Федерации ОКВЭД 2 _____ по ОКОПФ / ОКФС _____
 Единица измерения: _____ в тыс. рублей _____ по ОКЕИ _____

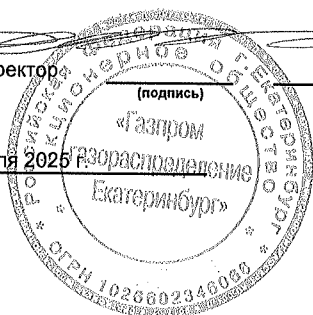
Коды		
0710005		
31	12	2024
03322336		
6660004997		
35.22		
12267	42	
384		

Пояснения	Наименование показателя	Код	За Январь - Декабрь 2024 г.	За Январь - Декабрь 2023 г.
	Денежные потоки от текущих операций			
	Поступления - всего	4110	1 902 681	1 680 442
	в том числе:			
	от продажи продукции, товаров, работ и услуг	4111	1 538 315	1 324 678
	арендных платежей, лицензионных платежей, роялти, комиссионных и иных аналогичных платежей	4112	-	2
	от перепродажи финансовых вложений	4113	-	-
	авансы, полученные от покупателей и заказчиков	4114	57 786	155 812
	косвенные налоги по текущей деятельности	4115	207 320	157 734
П2-31	прочие поступления	4119	99 260	42 216
	Платежи - всего	4120	(1 307 715)	(1 204 265)
	в том числе:			
	поставщикам (подрядчикам) за сырье, материалы, работы, услуги	4121	(687 112)	(618 015)
	в связи с оплатой труда работников	4122	(489 909)	(441 908)
	процентов по долговым обязательствам	4123	(4 606)	(4 433)
	налога на прибыль организаций	4124	(2 534)	(29 852)
	на выдачу авансов	4125	(2 199)	(677)
	прочие налоги (кроме налога на прибыль организаций и косвенных налогов)	4126	(93 007)	(70 118)
П2-31	прочие платежи	4129	(28 348)	(39 262)
	Сальдо денежных потоков от текущих операций	4100	594 966	476 177
	Денежные потоки от инвестиционных операций			
	Поступления - всего	4210	-	-
	в том числе:			
	от продажи внеоборотных активов (кроме финансовых вложений)	4211	-	-
	от продажи акций других организаций (долей участия)	4212	-	-
	от возврата предоставленных займов, от продажи долговых ценных бумаг (прав требования денежных средств к другим лицам)	4213	-	-
	дивидендов, процентов по долговым финансовым вложениям и аналогичных поступлений от долевого участия в других организациях	4214	-	-
	прочие поступления	4219	-	-
	Платежи - всего	4220	(1 124 948)	(1 047 879)
	в том числе:			
	в связи с приобретением, созданием, модернизацией, реконструкцией и подготовкой к использованию внеоборотных активов	4221	(937 963)	(875 186)
	в связи с приобретением акций других организаций (долей участия)	4222	-	-
	в связи с приобретением долговых ценных бумаг (прав требования денежных средств к другим лицам), предоставление займов другим лицам	4223	-	-
	процентов по долговым обязательствам, включаемым в стоимость инвестиционного актива	4224	-	-
	авансы по капитальным вложениям	4225	-	-
	косвенные налоги по инвестиционной деятельности	4226	(186 985)	(172 693)
	прочие платежи	4229	-	-
	Сальдо денежных потоков от инвестиционных операций	4200	(1 124 948)	(1 047 879)

Пояснения	Наименование показателя	Код	За Январь - Декабрь 2024 г.	За Январь - Декабрь 2023 г.
	Денежные потоки от финансовых операций			
	Поступления - всего	4310	380 615	387 773
П2-30	в том числе:			
	получение кредитов и займов	4311	380 615	387 773
	денежных вкладов собственников (участников)	4312	-	-
	от выпуска акций, увеличения долей участия	4313	-	-
	от выпуска облигаций, векселей и других долговых ценных бумаг и др.	4314	-	-
	прочие поступления	4319	-	-
	Платежи - всего	4320	(254)	(839)
	в том числе:			
	собственникам (участникам) в связи с выкупом у них акций (долей участия) организации или их выходом из состава участников	4321	-	-
	на уплату дивидендов и иных платежей по распределению прибыли в пользу собственников	4322	-	(601)
	в связи с погашением (выкупом) векселей и других долговых ценных бумаг, возврат кредитов и займов	4323	-	-
	в связи с погашением обязательств по аренде	4324	(254)	(238)
	прочие платежи	4329	-	-
	Сальдо денежных потоков от финансовых операций	4300	380 361	386 934
	Сальдо денежных потоков за отчетный период	4400	(149 621)	(184 768)
	Остаток денежных средств и денежных эквивалентов на начало отчетного периода	4450	303 561	488 329
	Остаток денежных средств и денежных эквивалентов на конец отчетного периода	4500	153 940	303 561
	Величина влияния изменений курса иностранной валюты по отношению к рублю	4490	-	-

Генеральный директор

24 февраля 2025 г.



(подпись)

Фишер Ю.Г.

(расшифровка подписи)

Главный бухгалтер

(подпись)

Розенберг Д.К.

(расшифровка подписи)

**Пояснения к бухгалтерскому балансу
и отчету о финансовых результатах Акционерного общества "Газпром газораспределение Екатеринбург" за 2024 г. (тыс. руб)**

**1. Нематериальные активы и расходы на научно-исследовательские, опытно-конструкторские и технологические работы (НИОКР)
1.1. Наличие и движение нематериальных активов**

с.1

Наименование показателя	Код	Период	На начало года		Изменения за период						На конец периода		
			первоначальная стоимость	накопленная амортизация и убытки от обесценения	Поступило	Выбыло		начислено амортизации	убыток от обесценения	Переоценка		первоначальная стоимость	накопленная амортизация и убытки от обесценения
						первоначальная стоимость	накопленная амортизация и убытки от обесценения			Первоначальная стоимость	Накопленная амортизация		
Нематериальные активы - всего в том числе:	5100	за 2024г.	9 829	(807)	1 432	-	(2 095)	-	-	-	-	11 261	(2 902)
	5110	за 2023г.	3 155	(72)	6 749	75	(810)	-	-	-	-	9 829	(807)
Исключительное право владельца на товарный знак и знак обслуживания, наименование места происхождения товаров	5101	за 2024г.	-	-	-	-	-	-	-	-	-	-	-
	5111	за 2023г.	75	(72)	-	75	(3)	-	-	-	-	-	-
Право на программы для ЭВМ, лицензии	5102	за 2024г.	9 829	(807)	1 432	-	(2 095)	-	-	-	-	11 261	(2 902)
	5112	за 2023г.	3 080	-	6 749	-	(807)	-	-	-	-	9 829	(807)

1.2. Первоначальная стоимость нематериальных активов, созданных самой организацией

Наименование показателя	Код	На 31 декабря 2024 г.		На 31 декабря 2023 г.	
		5120	-	-	-
Всего					
в том числе:					
	5121				

1.3. Нематериальные активы с полностью погашенной стоимостью

Наименование показателя	Код	На 31 декабря 2024 г.	На 31 декабря 2023 г.	На 31 декабря 2022 г.
Всего	5130	94	94	18
в том числе:				
Лицензия клиентская на 50 рабочих мест				
1С:Предприятие 8 (USB)	5131	94	94	-
Исключительные права на веб-сайт ОАО				
Свердловскоблгаз	5132	-	-	18

1.4. Наличие и движение результатов НИОКР

Наименование показателя	Код	Период	На начало года		Поступило	Изменения за период		На конец периода	
			первоначальная стоимость	часть стоимости, списанной на расходы		Выбыло		первоначальная стоимость	часть стоимости, списанной на расходы за период
						первоначальная стоимость	часть стоимости, списанной на расходы		
НИОКР - всего			-	-	-	-	-	-	-
	5140	за 2024г.	-	-	-	-	-	-	-
	5150	за 2023г.	-	-	-	-	-	-	-
в том числе:									
	5141	за 2024г.	-	-	-	-	-	-	-
	5151	за 2023г.	-	-	-	-	-	-	-

1.5. Незаконченные и неоформленные НИОКР и незаконченные операции по приобретению нематериальных активов

Наименование показателя	Код	Период	На начало года	Изменения за период			На конец периода
				затраты за период	списано затрат как не давших положительного результата	принято к учету в качестве нематериальных активов или НИОКР	
Затраты по незаконченным исследованиям и разработкам - всего	5160	за 2024г.	-	-	-	-	
	5170	за 2023г.	-	-	-	-	
в том числе:							
незаконченные операции по приобретению нематериальных активов - всего	5161	за 2024г.	-	-	-	-	
	5171	за 2023г.	-	-	-	-	
	5180	за 2024г.	-	-	-	-	
	5190	за 2023г.	-	-	-	-	
в том числе:							
	5181	за 2024г.	-	-	-	-	
	5191	за 2023г.	-	-	-	-	

2. Основные средства
2.1. Наличие и движение основных средств

Наименование показателя	Код	Период	Изменения за период				На конец периода					
			На начало года		Выбыло объектов		Переоценка		На конец периода			
			первоначальная стоимость	накопленная амортизация и убытки от обесценения	Поступило	первоначальная стоимость	накопленная амортизация и убытки от обесценения	начислено амортизации	убыток от обесценения	Первоначальная стоимость	накопленная амортизация и убытки от обесценения	
Основные средства (без учета доходных вложений в материальные ценности) - всего	5200	за 2024г.	5 443 208	(1 713 317)	1 031 660	(4 723)	4 099	(147 561)	(16)	-	6 470 145	(1 856 795)
	5210	за 2023г.	4 466 881	(1 583 531)	979 409	(3 082)	2 336	(132 001)	(121)	-	5 443 208	1 713 317
Здания	5201	за 2024г.	370 526	(213 045)	21 268	-	-	(6 414)	1	-	391 794	(219 458)
	5211	за 2023г.	340 455	(206 682)	30 071	-	-	(6 315)	(48)	-	370 526	(213 045)
Сооружения	5202	за 2024г.	4 651 782	(1 307 000)	975 187	(3 009)	2 699	(111 342)	-	-	5 623 960	(1 415 643)
	5212	за 2023г.	3 727 053	(1 214 513)	925 796	(1 067)	826	(93 313)	-	-	4 651 782	(1 307 000)
Транспортные средства	5203	за 2024г.	188 733	(79 775)	12 886	(921)	714	(11 047)	(17)	-	200 698	(90 124)
	5213	за 2023г.	184 526	(67 542)	5 196	(989)	840	(13 000)	(73)	-	188 733	(79 775)
Машины и оборудование (кроме офисного)	5204	за 2024г.	226 689	(112 322)	22 319	(793)	685	(18 385)	-	-	248 215	(130 022)
	5214	за 2023г.	211 843	(93 725)	15 872	(1 026)	670	(19 267)	-	-	226 689	(112 322)
Производственный и хозяйственный инвентарь	5205	за 2024г.	4 193	(1 175)	-	-	-	(373)	-	-	4 193	(1 548)
	5215	за 2023г.	1 719	(1 069)	2 474	-	-	(106)	-	-	4 193	(1 175)
Земельные участки	5206	за 2024г.	1 285	-	-	-	-	-	-	-	1 285	-
	5216	за 2023г.	1 285	-	-	-	-	-	-	-	1 285	-
Учтено в составе доходных вложений в материальные ценности - всего	5220	за 2024г.	-	-	-	-	-	-	-	-	-	-
	5230	за 2023г.	-	-	-	-	-	-	-	-	-	-
в том числе:	5221	за 2024г.	-	-	-	-	-	-	-	-	-	-
	5231	за 2023г.	-	-	-	-	-	-	-	-	-	-

2.2. Незавершенные капитальные вложения

Наименование показателя	Код	Период	На начало года	Изменения за период			На конец периода
				затраты за период	списано	принято к учету в качестве основных средств или увеличена стоимость	
Незавершенное строительство и незаконченные операции по приобретению, модернизации и т.п. основных средств - всего	5240	за 2024г.	107 719	1 119 165	(9 145)	(1 031 660)	186 079
	5250	за 2023г.	127 910	965 863	(6 645)	(979 409)	107 719
в том числе:							
	счет 08.03 Строительство объектов основных средств	за 2024г.	26 904	21 169	(37)	(28 352)	19 684
	5251	за 2023г.	25 206	23 401	(256)	(21 447)	26 904
счет 08.03 Строительство объектов основных средств Технологическое присоединение	5242	за 2024г.	21 871	960 476	(502)	(970 005)	11 840
	5252	за 2023г.	33 300	887 454	(714)	(898 169)	21 871
счет 08.03 Строительство объектов основных средств Специальная надбавка	5243	за 2024г.	56 781	114 765	-	(18 635)	152 911
	5253	за 2023г.	67 593	38 457	-	(49 269)	56 781
счет 08.04 Приобретение объектов основных средств	5244	за 2024г.	2 163	15 304	(1 155)	(14 668)	1 644
	5254	за 2023г.	1 811	16 551	(5 675)	(10 524)	2 163
счет 08.48 Приобретение малоценных объектов основных средств	5245	за 2024г.	-	3 973	(3 973)	-	-
	5255	за 2023г.	-	4 705	(4 705)	-	-
счет 07 Оборудование к установке	5246	за 2024г.	-	3 478	(3 478)	-	-
	5256	за 2023г.	-	-	-	-	-

2.3. Изменение стоимости основных средств в результате достройки, дооборудования, реконструкции и частичной ликвидации

Наименование показателя	Код	за 2024г.	
		Увеличение стоимости объектов основных средств в результате достройки, дооборудования, реконструкции - всего	за 2023г.
в том числе:			
	Здания	14 405	
Сооружения (газопроводы)	5261	21 268	3 150
	5262	3 728	4 974
Транспортные средства	5263	-	482
	5264	17 161	5 799
Уменьшение стоимости объектов основных средств в результате частичной ликвидации - всего:	5270	3 008	1 120
	5271	3 008	595
Оборудование	5272	-	525

2.4. Иное использование основных средств

Наименование показателя	Код	На 31 декабря 2024 г.	На 31 декабря 2023 г.	На 31 декабря 2022 г.
Переданные в аренду основные средства, числящиеся на балансе	5280	-	-	-
Переданные в аренду основные средства, числящиеся за балансом	5281	-	-	-
Полученные в аренду основные средства, числящиеся на балансе	5282	-	-	-
Полученные в аренду основные средства, числящиеся за балансом	5283	337 584	331 348	203 893
в том числе: арендованные основные средства, относящиеся к активам в форме пользования	52831	-	-	-
Объекты недвижимости, принятые в эксплуатацию и фактически используемые, находящиеся в процессе государственной регистрации	5284	2 906 995	2 323 503	1 680 109
Основные средства, переведенные на консервацию	5285	-	-	-
Иное использование основных средств (залог и др.)	5286	-	-	-
Балансовая стоимость неамортизируемых основных средств	5287	-	-	-
	5288	-	-	-

2.5 Наличие и движение прав пользования активами

Наименование показателя	Код	Период	Изменения за период										На конец периода					
			На начало года		накопленные амортизация и обесценение		поступило (с учетом фактической стоимости)		списано (с учетом пересмотра фактической стоимости)		амортизация		обесценение		переоценка		фактическая (переоценная) стоимость	накопленные амортизация и обесценение
			фактическая (переоценная) стоимость	накопленные амортизация и обесценение	фактическая (переоценная) стоимость	накопленные амортизация и обесценение	фактическая (переоценная) стоимость	накопленные амортизация и обесценение	фактическая (переоценная) стоимость	накопленные амортизация и обесценение	фактическая (переоценная) стоимость	накопленная амортизация						
Права пользования активами -	5290	за 2024г.	44 094	(2 932)	-	(1 775)	-	(1 363)	-	-	-	-	-	-	-	-	42 319	(4 295)
всего	5295	за 2023г.	50 597	(1 573)	-	(6 503)	40	(1 399)	-	-	-	-	-	-	-	-	44 094	(2 932)
в том числе:																		
Сооружения	52901	за 2024г.	13 975	(1 024)	-	(738)	-	(521)	-	-	-	-	-	-	-	-	13 237	(1 545)
	52951	за 2023г.	13 975	(512)	-	-	-	(512)	-	-	-	-	-	-	-	-	13 975	(1 024)
Земельные участки	52902	за 2024г.	30 119	(1 908)	-	(1 037)	-	(842)	-	-	-	-	-	-	-	-	29 082	(2 750)
	52952	за 2023г.	36 622	(1 061)	-	(6 503)	40	(887)	-	-	-	-	-	-	-	-	30 119	(1 908)

3. Финансовые вложения

3.1. Наличие и движение финансовых вложений

Наименование показателя	Код	Период	На начало года		Изменения за период				На конец периода		
			первоначальная стоимость	накопленная корректировка	Поступило	выбыло (погашено)		начисление процентов (включая доведение первоначальной стоимости до номинальной)	Текущей рыночной стоимости (убытков от обесценения)	первоначальная стоимость	накопленная корректировка
						первоначальная стоимость	накопленная корректировка				
Долгосрочные - всего	5301	за 2024г.	-	-	-	-	-	-	-	-	-
	5311	за 2023г.	-	-	-	-	-	-	-	-	-
в том числе:											
	5302	за 2024г.	-	-	-	-	-	-	-	-	-
	5312	за 2023г.	-	-	-	-	-	-	-	-	-
Краткосрочные - всего	5305	за 2024г.	-	-	-	-	-	-	-	-	-
	5315	за 2023г.	-	-	161 900	(161 900)	-	-	-	-	-
в том числе:											
Депозитный вклад	5306	за 2024г.	-	-	-	-	-	-	-	-	-
	5316	за 2023г.	-	-	161 900	(161 900)	-	-	-	-	-
Финансовых вложений - Итого	5300	за 2024г.	-	-	-	-	-	-	-	-	-
	5310	за 2023г.	-	-	161 900	(161 900)	-	-	-	-	-

3.2. Иное использование финансовых вложений

Наименование показателя	Код	На 31 декабря 2024 г.		На 31 декабря 2023 г.	
		На 31 декабря 2024 г.	На 31 декабря 2023 г.	На 31 декабря 2023 г.	На 31 декабря 2022 г.
Финансовые вложения, находящиеся в залоге -	5320	-	-	-	-
Финансовые вложения, переданные третьим	5325	-	-	-	-
Иное использование финансовых вложений	5329	-	-	-	-

4. Запасы

4.1. Наличие и движение запасов

Наименование показателя	Код	Период	На начало года			Изменения за период					На конец периода		
			себе-стоимость	величина резерва под обесценение запасов	балансовая стоимость	поступления и затраты	выбыло		оборот запасов между их группами (видами)	себе-стоимость	величина резерва под обесценение запасов	балансовая стоимость	
							себе-стоимость	резерв под обесценение запасов					убытков от снижения стоимости
Запасы - всего	5400	за 2024г.	66 599	(145)	66 454	622 950	(626 619)	-	3	X	62 930	(142)	62 788
	5420	за 2023г.	71 553	(175)	71 378	548 428	(553 382)	-	30	X	66 599	(145)	66 454
в том числе:													
Сырье, материалы и другие аналогичные ценности	5401	за 2024г.	66 466	(145)	66 321	47 740	(51 400)	-	3	-	62 806	(142)	62 664
	5421	за 2023г.	71 357	(175)	71 182	39 923	(44 814)	-	30	-	66 466	(145)	66 321
Готовая продукция	5402	за 2024г.	-	-	-	-	-	-	-	-	-	-	-
	5422	за 2023г.	-	-	-	-	-	-	-	-	-	-	-
Товары для перепродажи	5403	за 2024г.	133	-	133	575 210	(575 219)	-	-	-	124	-	124
	5423	за 2023г.	196	-	196	508 505	(508 566)	-	-	-	133	-	133
Товары и готовая продукция отгруженные	5404	за 2024г.	-	-	-	-	-	-	-	-	-	-	-
	5424	за 2023г.	-	-	-	-	-	-	-	-	-	-	-
Затраты в незавершенном производстве	5405	за 2024г.	-	-	-	-	-	-	-	-	-	-	-
	5425	за 2023г.	-	-	-	-	-	-	-	-	-	-	-
Прочие запасы и затраты	5406	за 2024г.	-	-	-	-	-	-	-	-	-	-	-
	5426	за 2023г.	-	-	-	-	-	-	-	-	-	-	-

4.2. Запасы в залоге

Наименование показателя	Код	На 31 декабря	
		2024 г.	2023 г.
Запасы, не оплаченные на отчетную дату - всего	5440	-	-
Запасы, находящиеся в залоге по договору - всего	5445	-	-

5. Дебиторская и кредиторская задолженность
5.1. Наличие и движение дебиторской задолженности

Наименование показателя	Код	Период	Изменения за период										На конец периода			
			На начало года		поступление						выбыло		перевод из долгосрочной задолженности	учтенная по условиям договора	величина резерва по сомнительным долгам	
			учтенная по условиям договора	величина резерва по сомнительным долгам	в результате хозяйственных операций (сумма долга по сделке, операции)	Начисление резерва	погашение	Списание за счет резерва	списание на финансовый результат	восстановление резерва						
Долгосрочная дебиторская задолженность - всего	5501	за 2024г.	167	-	-	-	-	-	-	-	-	-	-	-	67	-
	5521	за 2023г.	267	-	-	-	-	-	-	-	-	-	-	-	167	-
в том числе:																
Расчеты с покупателями и заказчиками	5502	за 2024г.	-	-	-	-	-	-	-	-	-	-	-	-	-	-
	5522	за 2023г.	-	-	-	-	-	-	-	-	-	-	-	-	-	-
Авансы выданные	5503	за 2024г.	-	-	-	-	-	-	-	-	-	-	-	-	-	-
	5523	за 2023г.	-	-	-	-	-	-	-	-	-	-	-	-	-	-
Прочая	5504	за 2024г.	-	-	-	-	-	-	-	-	-	-	-	-	-	-
	5524	за 2023г.	-	-	-	-	-	-	-	-	-	-	-	-	-	-
Займы, предоставленные на срок свыше 12 месяцев	5505	за 2024г.	167	-	-	-	-	-	-	-	-	-	-	-	67	-
	5525	за 2023г.	267	-	-	-	-	-	-	-	-	-	-	-	167	-
Краткосрочная дебиторская задолженность - всего	5510	за 2024г.	367 162	(56 026)	121 409	(30 266)	(83 220)	(1)	(2 249)	(1)	15 348	(1)	403 201	(68 695)		
	5530	за 2023г.	307 158	(54 243)	121 590	(29 074)	(51 108)	(89)	(10 489)	(1)	16 802	(89)	367 162	(56 026)		
в том числе:																
Расчеты с покупателями и заказчиками	5511	за 2024г.	270 324	(50 270)	113 852	(26 553)	(37 112)	(1 873)	(1 873)	-	14 640	-	345 191	(60 310)		
	5531	за 2023г.	265 987	(45 774)	53 432	(26 262)	(39 724)	(9 370)	(9 370)	(1)	12 396	(1)	270 324	(50 270)		
Авансы выданные	5512	за 2024г.	990	(102)	2 436	(89)	(779)	-	-	(1)	22	-	2 646	(169)		
	5532	за 2023г.	1 403	(2)	760	(104)	(1 171)	(2)	(2)	-	2	-	990	(102)		
Прочая	5513	за 2024г.	95 848	(5 654)	5 121	(3 624)	(45 329)	(376)	(376)	-	686	-	55 364	(8 216)		
	5533	за 2023г.	39 725	(8 467)	67 398	(2 708)	(10 170)	(1 117)	(1 117)	(88)	4 404	(88)	95 848	(5 654)		
Дебиторская задолженность в составе внеоборотных активов	5514	за 2024г.	-	-	-	-	-	-	-	-	-	-	-	-	-	-
	5534	за 2023г.	43	-	-	-	(43)	-	-	-	-	-	-	-	-	-
Итого	5500	за 2024г.	367 329	(56 026)	121 409	(30 266)	(83 220)	(1)	(2 249)	(1)	15 348	(1)	403 268	(68 695)		
	5520	за 2023г.	307 425	(54 243)	121 590	(29 074)	(51 108)	(89)	(10 489)	(89)	16 802	(89)	367 329	(56 026)		

5.2. Просроченная дебиторская задолженность

Наименование показателя	На 31 декабря 2024 г.		На 31 декабря 2023 г.		На 31 декабря 2022 г.		
	Код	учтенная по условиям договора	балансовая стоимость	учтенная по условиям договора	балансовая стоимость	учтенная по условиям договора	балансовая стоимость
Всего	5540	125 257	56 562	108 031	52 005	107 721	53 478
в том числе:							
расчеты с покупателями и заказчиками	5541	116 717	56 407	99 074	48 804	97 215	51 441
расчеты с поставщиками и заказчиками (в части авансовых платежей, предоплат)	5542	184	15	193	91	2	-
прочая	5543	8 356	140	8 764	3 110	10 504	2 037

5.3. Наличие и движение кредиторской задолженности

Наименование показателя	Код	Период	Остаток на начало года	Изменения за период					Остаток на конец периода
				поступление		погашение	выбыло	перевод из долго- в краткосроч- ную задолжен- ность	
				в результате хозяйственных операций (сумма долга по сделке, операции)	причитающиеся проценты, штрафы и иные начисления				
Долгосрочная кредиторская задолженность - всего	5551	за 2024г.	1 079 778	409 263	-	(26 065)	-	(40 025)	1 422 952
	5571	за 2023г.	702 895	432 880	-	(9 147)	-	(46 850)	1 079 778
в том числе:									
кредиты	5552	за 2024г.	-	-	-	-	-	-	-
	5572	за 2023г.	-	-	-	-	-	-	-
займы	5553	за 2024г.	938 567	406 680	-	(26 065)	-	-	1 319 183
	5573	за 2023г.	560 794	396 920	-	(9 147)	-	-	938 567
расчеты с поставщиками и подрядчиками	5554	за 2024г.	105 251	-	-	-	-	(4 065)	101 186
	5574	за 2023г.	109 351	-	-	-	-	(4 100)	105 251
авансы полученные	5555	за 2024г.	35 960	2 583	-	-	-	(35 960)	2 583
	5575	за 2023г.	42 750	35 960	-	-	-	(42 750)	35 960
Краткосрочная кредиторская задолженность - всего	5560	за 2024г.	746 124	519 246	195	(418 066)	(424)	40 025	887 100
	5580	за 2023г.	557 916	405 078	63	(263 060)	(723)	46 850	746 124
в том числе:									
расчеты с поставщиками и подрядчиками	5561	за 2024г.	422 601	388 957	3	(249 153)	(4)	4 065	566 469
	5581	за 2023г.	379 005	260 064	6	(220 574)	-	4 100	422 601
авансы полученные	5562	за 2024г.	269 975	55 282	-	(157 147)	(185)	35 960	203 885
	5582	за 2023г.	132 831	124 879	-	(29 829)	(656)	42 750	269 975
расчеты по налогам и взносам	5563	за 2024г.	29 165	53 360	-	-	-	-	82 525
	5583	за 2023г.	24 516	12 200	-	(7 550)	(1)	-	29 165
кредиты	5564	за 2024г.	-	-	-	-	-	-	-
	5584	за 2023г.	-	-	-	-	-	-	-
займы	5565	за 2024г.	-	-	-	-	-	-	-
	5585	за 2023г.	-	-	-	-	-	-	-
прочая	5566	за 2024г.	24 383	21 647	192	(11 766)	(235)	-	34 221
	5586	за 2023г.	21 564	7 935	57	(5 107)	(66)	-	24 383
Итого	5550	за 2024г.	1 825 902	928 509	195	(444 131)	(424)	X	2 310 052
	5570	за 2023г.	1 260 811	837 958	63	(272 207)	(723)	X	1 825 902

5.4. Просроченная кредиторская задолженность

Наименование показателя	Код	На 31 декабря 2024 г.	На 31 декабря 2023 г.	На 31 декабря 2022 г.
Всего	5590	112 332	117 074	812
в том числе:				
расчеты с поставщиками и подрядчиками	5591	112 178	116 981	812
расчеты с покупателями и заказчиками	5592	-	-	-
прочая задолженность	5593	154	93	-

6. Затраты на производство (расходы на продажу)

Наименование показателя	Код	за 2024г.	за 2023г.
Материальные затраты	5610	611 659	543 923
Расходы на оплату труда	5620	385 109	306 665
Отчисления на социальные нужды	5630	113 569	91 013
Амортизация	5640	159 034	140 996
Прочие затраты	5650	151 087	133 357
Итого по элементам	5660	1 420 458	1 215 954
Фактическая себестоимость проданных товаров	5665	-	-
Изменение остатков (прирост [-]); незавершенного производства, готовой продукции и др.	5670	-	-
Изменение остатков (уменьшение [+]); незавершенного производства, готовой продукции и др.	5680	-	-
Итого расходы по обычным видам деятельности	5600	1 420 458	1 215 954

7. Оценочные обязательства


Наименование показателя	Код	Остаток на начало года	Признано	Погашено	Списано как избыточная сумма	Остаток на конец периода
Оценочные обязательства - всего	5700	40 798	88 395	(61 631)	(2 392)	65 170
в том числе:						
Резерв ежегодных отпусков	5701	17 478	39 960	(35 004)	(258)	22 176
Резерв на выплату вознаграждения по итогам года	5702	16 237	29 007	(16 175)	(63)	29 006
Оценочное обязательство по судебным разбирательствам	5703	5 813	13 196	(9 189)	(2 064)	7 756
Оценочное обязательство по прочим выплатам	5704	1 270	6 233	(1 263)	(8)	6 232

8. Обеспечения обязательств

Наименование показателя	Код	На 31 декабря 2024 г.	На 31 декабря 2023 г.	На 31 декабря 2022 г.
Полученные - всего	5800	-	-	-
Выданные - всего	5810	-	-	-

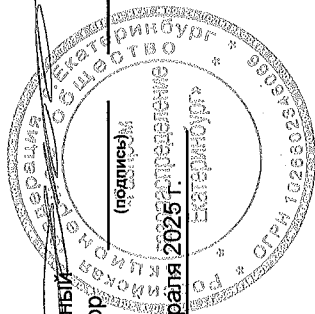
9. Государственная помощь

Наименование показателя	за 2024г.		за 2023г.	
	Код			
Получено бюджетных средств - всего	5900	-	-	-
Бюджетные кредиты - всего		На начало года	Получено за год	На конец года
	за 2024г.	5910	-	-
	за 2023г.	5920	-	-

Генеральный директор:  **Фишер Ю.Г.**
 (расшифровка подписи)

Главный бухгалтер:  **Розенберг Д.К.**
 (расшифровка подписи)

24 февраля 2025 г.



**ПОЯСНЕНИЯ
К БУХГАЛТЕРСКОМУ БАЛАНСУ И ОТЧЕТУ О ФИНАНСОВЫХ РЕЗУЛЬТАТАХ
В ГОДОВОЙ БУХГАЛТЕРСКОЙ (ФИНАНСОВОЙ) ОТЧЕТНОСТИ
ЗА 2024 год
Акционерного общества
«Газпром газораспределение Екатеринбург»**

Екатеринбург 2024

ПОЯСНЕНИЯ
К БУХГАЛТЕРСКОМУ БАЛАНСУ И ОТЧЕТУ О ФИНАНСОВЫХ РЕЗУЛЬТАТАХ
В ГОДОВОЙ БУХГАЛТЕРСКОЙ (ФИНАНСОВОЙ) ОТЧЕТНОСТИ

ЗА 2024 год

Акционерного общества «Газпром газораспределение Екатеринбург»

I. Общие сведения	3
1. Общая информация.....	3
2. Территориально обособленные подразделения	4
3. Основные виды деятельности.....	4
4. Информация об органах управления, исполнительных и контрольных органах.....	5
5. Информация о численности персонала.....	6
II. Существенные аспекты Учетной политики и представления информации в бухгалтерской (финансовой) отчетности	7
6. Основа составления	7
7. Краткосрочные и долгосрочные активы и обязательства	7
8. Нематериальные активы.....	7
9. Основные средства	8
10. Учет аренды.....	10
11. Прочие внеоборотные активы	11
12. Запасы	12
13. Дебиторская задолженность	12
14. Эквиваленты денежных средств и представление денежных потоков в отчете о движении денежных средств	13
15. Уставный и добавочный капитал, резервный капитал	13
16. Кредиты и займы полученные	13
17. Оценочные обязательства	14
18. Расчеты с бюджетом по налогу на прибыль.....	14
19. Признание доходов	15
20. Признание расходов	15
21. Информация по прекращаемой деятельности.....	15
22. Изменения в учетной политике	16
III. Раскрытие существенных показателей	17
23. Нематериальные активы.....	17
24. Основные средства	17
25. Капитальные вложения	18
26. Запасы	18
27. Дебиторская задолженность	19
28. Капитал и резервы	19
29. Кредиторская задолженность	19
30. Кредиты и займы.....	20
31. Информация, связанная с движением денежных средств	20
32. Налог на прибыль	20
33. Прочие доходы и расходы.....	21
34. Прибыль (убыток) на акцию	22
35. Информация о связанных сторонах	23
36. Вознаграждение основному управленческому персоналу	24
37. Оценочные обязательства	25
38. Информация по прекращаемой деятельности.....	25
39. Риски хозяйственной деятельности.....	25
40. События после отчетной даты	26

І. Общие сведения

1. Общая информация

Акционерное общество «Газпром газораспределение Екатеринбург» (далее по тексту Общество), создано в соответствии с Указами Президента Российской Федерации «Об организационных мерах по преобразованию государственных предприятий, добровольных объединений государственных предприятий в акционерные общества» от 01.07.1992 № 721 и «О преобразовании в акционерные общества и приватизации предприятий, объединений и организаций газового хозяйства Российской Федерации» от 08.12.1992 № 1559, зарегистрировано Управлением государственной регистрации субъектов предпринимательской деятельности Администрации г. Екатеринбурга от «22» апреля 1994г. приказом № 65.

Юридический (почтовый) адрес: 620014, Свердловская обл., г. Екатеринбург, ул. Малышева, д.4 корп. А.

Размер уставного капитала на 31.12.2024 года составил 96 474 руб. и состоит из обыкновенных акций номинальной стоимостью 1 рубль каждая.

Сведения об акционерах на основании списка зарегистрированных лиц, включающих информацию о лицах, учет акций которых осуществляют номинальные держатели Общества по состоянию 31.12.2024 года приведены ниже:

Наименование Акционера/Участника	Доля в уставном капитале, %	Количество акций, шт.
АО «Газпром газораспределение»	25,15	24 267
ЗАО «Сититрейд»	19,02	18 345
АО «Инвестиционно-финансовая группа «М.И.Р.»	18,22	17 573
ЗАО «Финансовый аналитический центр»	17,60	16 981
ООО «ГАЗЭКС ХОЛДИНГ»	9,69	9 349
ООО «Газпром межрегионгаз»	4,84	4 674
ГУП Свердловской области «Газовые сети»	2,53	2 445
ООО «Созвездие»	0,68	655
АО «Регионгаз-Инвест»	0,29	277
Физические лица	1,98	1 908
ИТОГО	100	96 474

Аудитор Общества - Общество с ограниченной ответственностью «Аудит – новые технологии» (ООО «Аудит – НТ»).

Инспекцией Министерства Российской Федерации по налогам и сборам № 28 по Юго-Западному административному округу г. Москвы 24 марта 2003 г. в Единый государственный реестр юридических лиц внесена запись о создании Общества с ограниченной ответственностью «Аудит - новые технологии» за основным государственным регистрационным номером 1037728012563, в подтверждение чего выдано Свидетельство о государственной регистрации юридического лица серия 77 № 007883379.

Местонахождение: 190013, Российская Федерация, г. Санкт-Петербург, ул. Можайская, д. 17, лит. А, помещение 6Н.

Почтовый адрес: 117485, Российская Федерация, г. Москва, а/я 64.

Тел./факс: (495) 988-95-61.

2. Территориально обособленные подразделения

По состоянию на 31 декабря 2024 года Общество имело в своем составе четыре территориально обособленных структурных подразделений без выделения на обособленный баланс:

№ п/п	Наименование структурного подразделения	Место нахождения
1	Ремонтно-эксплуатационная служба в г. Асбест	Свердловская область, г. Асбест, ул. Ладыженского, д. 25
2	Ремонтно-эксплуатационная служба в г. Заречный	Свердловская область, г. Заречный, ул. Восточная, д. 1
3	Ремонтно-эксплуатационная служба в г. Берёзовский	Свердловская область, г. Березовский, ул. Строителей, д.10, корп. Б
4	Ремонтно-эксплуатационная служба в г. Верхняя Пышма	Свердловская область, г. Верхняя Пышма, ул. Уральских рабочих, д.25, корп. А

Бухгалтерская (финансовая) отчетность Общества включает показатели деятельности всех филиалов, представительств и иных структурных подразделений Общества.

3. Основные виды деятельности

Основными видами деятельности Общества являются:

- услуги по транспортировке природного газа;
- поставка природного газа населению;
- реализация сжиженного газа населению, коммунально-бытовым и промышленным организациям.

Натуральные показатели по основным видам деятельности приведены ниже:

Виды деятельности	2024 год	2023 год	2022 год
Розничная реализация сжиженного газа, тн.	0,680	3,08	4,66
Услуги транспортировки газа (без объема транспортировки населению), тыс. м ³	2 886 210,465	2 766 885,778	2 777 589,03
Услуги по поставке природного газа населению, тыс. м ³	145 590,041	134 711,804	135 337,21

В 2024 году Общество наряду с основными видами деятельности осуществляло деятельность по подключению (технологическому присоединению) объектов к сетям газораспределения, в том числе по догазификации домовладений газифицированных населенных пунктов на территории присутствия АО «Газпром газораспределение Екатеринбург».

Наименование показателя	2024 год	2023 год	2022 год
Количество объектов, построенных в рамках Программы газификации Свердловской области	1 423	1 504	1 577
в том числе без взимания платы с заявителей	856	965	786
Количество завершенных договоров по технологическому присоединению	2 193	1 628	1 392
в том числе без взимания платы с заявителей	1 542	962	324

Акционерное общество «Газпром газораспределение Екатеринбург»
 Пояснения к бухгалтерскому балансу и отчету о финансовых результатах в годовой бухгалтерской (финансовой)
 отчетности за 2024 год.

Наименование показателя	2024 год	2023 год	2022 год
Общая стоимость построенных объектов, тыс. руб.	970 005	898 169	544 788
в том числе без взимания платы с заявителей	660 543	811 144	407 055

По состоянию на 31.12.2024 года Обществом полностью завершены мероприятия по догазификации в следующих населенных пунктах Свердловской области: городской округ Заречный: с. Мезенское, городской округ Верхнее Дуброво: р.п. Верхнее Дуброво, Белоярский городской округ: с. Кочневское, пос. Гагарский, Белоярский городской округ: п.г.т. Белоярский, д. Измоденова, Асбестовский городской округ: пос. Белокаменный, Березовский городской округ: пос. Кедровка, пос. Ключевск, городской округ Верхняя Пышма: с. Мостовское, пос. Красный Адуй, пос. Залесье. В указанных городских округах введено в эксплуатацию в 2024 году 75,7 км сетей газоснабжения, 2023 году 102,9 км, в 2022 году – 75,9 км.

Региональная программа с включением мероприятий по догазификации утверждена Указом Губернатора Свердловской области от 29.12.2021 г. № 775-УГ (с изменениями на 07.11.2024 г.).

4. Информация об органах управления, исполнительных и контрольных органах

Генеральный директор АО «Газпром газораспределение Екатеринбург» - Фишер Юрий Григорьевич - избран Советом директоров на срок с 07.07.2023 г. по 06.07.2026 г. (протокол №2/2023 от 05.07.2023 г.).

Совет директоров АО «Газпром газораспределение Екатеринбург» избран годовым общим собранием акционеров АО «Газпром газораспределение Екатеринбург» от 30.06.2023 г., от 28.06.2024 г. в следующем составе:

ФИО члена Совета директоров	Место работы	Должность
Табачук Сергей Владимирович	ООО «Газпром межрегионгаз»	Заместитель генерального директора по управлению персоналом и общим вопросам
Селезнев Дмитрий Геннадьевич	ООО «Газпром межрегионгаз»	Начальник управления по имуществу и корпоративным отношениям
Прохорова Ольга Владимировна	ООО «Газпром межрегионгаз»	Заместитель начальника управления по имуществу и корпоративным отношениям
Смирнова Ирина Викторовна	ООО «Газпром межрегионгаз»	Начальник отдела бюджетирования ГРО управления бюджетирования ДЗО
Харченко Вадим Геннадьевич	ООО «Газпром межрегионгаз»	Начальник управления производственно-технического регулирования
Дудкин Алексей Александрович	ООО «Газпром межрегионгаз»	Начальник юридического управления
Денищиц Анатолий Иванович	ООО «Газпром межрегионгаз»	Начальник управления эксплуатации газораспределительных систем

Председатель Совета директоров – Табачук Сергей Владимирович.

Ревизионная комиссия Общества избрана годовым общим собранием акционеров АО «Газпром газораспределение Екатеринбург» от 30.06.2023 г., 28.06.2024 г. в следующем составе:

Акционерное общество «Газпром газораспределение Екатеринбург»
Пояснения к бухгалтерскому балансу и отчету о финансовых результатах в годовой бухгалтерской (финансовой)
отчетности за 2024 год.

ФИО члена ревизионной комиссии	Место работы	Должность
Загребайлова Олеся Сергеевна	ООО «Газпром межрегионгаз»	Заместитель начальника отдела бюджетирования ГРО
Афанасьева Александра Юрьевна	ООО «Газпром межрегионгаз»	Заместитель начальника Управления внутреннего аудита – начальник отдела контроля за финансово-хозяйственной деятельностью ГРО
Якубовская Юлия Николаевна	АО «Газпром газораспределение Екатеринбург»	Специалист по внутреннему контролю и аудиту

5. Информация о численности персонала

Среднесписочная численность сотрудников Общества составила:
491 человек в 2024 году;
541 человек в 2023 году.

II. Существенные аспекты Учетной политики и представления информации в бухгалтерской (финансовой) отчетности

Бухгалтерский учет Общества осуществляется на основе следующей учетной политики.

6. Основа составления

Бухгалтерская (финансовая) отчетность Общества сформирована исходя из действующих в Российской Федерации правил бухгалтерского учета и отчетности, в частности Федерального закона «О бухгалтерском учете» от 06 декабря 2011 года № 402-ФЗ и Положения по ведению бухгалтерского учета и бухгалтерской отчетности в Российской Федерации, утвержденного приказом Министерства финансов Российской Федерации (далее – Минфин России) от 29 июля 1998 года № 34н, а также иных действующих нормативных актов, входящих в систему регулирования бухгалтерского учета и отчетности организаций в Российской Федерации.

Учетная политика Общества разработана на основе Положения по учетной политике ПАО «Газпром», его дочерних обществ и организаций на 2024 год, утвержденного приказом ПАО «Газпром» от 29 декабря 2023 года № 532, и утверждена приказом Общества от 29 декабря 2023 года № 350.

7. Краткосрочные и долгосрочные активы и обязательства

В бухгалтерском балансе дебиторская и кредиторская задолженность, включая задолженность по кредитам и займам, относятся к краткосрочным активам и обязательствам, если срок их обращения (погашения) не превышает 12 месяцев после отчетной даты или не установлен. Остальные указанные активы и обязательства отражаются как долгосрочные. Срок обращения (погашения) таких активов и обязательств определяется условиями соответствующих договоров, выполнение которых привело к возникновению данных активов и обязательств.

Финансовые вложения классифицируются как краткосрочные или долгосрочные исходя из предполагаемого срока их использования (обращения, владения или погашения) после отчетной даты.

Если активы и обязательства на начало отчетного периода были классифицированы как долгосрочные, а в течение отчетного периода появилась уверенность в том, что погашение (возврат) активов и обязательств произойдет не более чем через 12 месяцев после отчетной даты, то производится переклассификация долгосрочных активов и обязательств в краткосрочные (либо в текущую часть долгосрочных) по состоянию на конец отчетного периода.

8. Нематериальные активы

В составе нематериальных активов Общество учитывает объекты, соответствующие требованиям ФСБУ 14/2022 со стоимостью более 100 000 рублей за единицу. К товарным знакам, знакам обслуживания, наименованиям мест происхождения товаров, фирменным

наименованиям, разрешениям (лицензиям) на отдельные виды деятельности лимит не применяется.

В бухгалтерском балансе нематериальные активы отражены по первоначальной (фактической) стоимости за минусом суммы амортизации, накопленной за все время их использования, и суммы накопленного обесценения.

Амортизация нематериальных активов начисляется линейным способом. Начисление амортизации объектов нематериальных активов начинается с первого числа месяца, следующего за месяцем признания объекта нематериальных активов в бухгалтерском учете, и прекращается с первого числа месяца, следующего за месяцем списания объекта нематериальных активов с бухгалтерского учета.

Общество устанавливает срок полезного использования по каждому виду амортизируемых нематериальных активов при их постановке на учет исходя из срока действия исключительных прав, прав на результаты интеллектуальной деятельности и средства индивидуализации, разрешения (лицензии) на осуществление отдельных видов деятельности, ожидаемого срока использования актива с учетом нормативных, договорных и других ограничений, в течение которого предполагается получать экономическую выгоду (доход).

Проверка на обесценение объектов нематериальных активов производится Обществом не реже 1 раза в год.

9. Основные средства

Основные средства

К основным средствам относятся активы, соответствующие требованиям Федерального стандарта бухгалтерского учета «Основные средства» (ФСБУ 6/2020), утвержденного приказом Минфина России от 17 сентября 2020 года № 204н, принятые к учету в установленном порядке, стоимостью более 100 000 рублей.

В случае наличия в обособленном комплексе конструктивно сочлененных предметов частей, имеющих отличные сроки полезного использования, эти части независимо от размера их стоимости учитываются в составе основных средств в качестве отдельных инвентарных объектов.

Независимо от стоимости и срока полезного использования в составе основных средств учитываются объекты недвижимого имущества, транспортные средства (исключая велосипеды, велосомобили) и оружие.

Стоимость малоценных объектов основных средств – не более 100 000 рублей (включительно) за единицу – по мере ее формирования и готовности таких объектов к эксплуатации списывается со счета 08 «Вложения во внеоборотные активы» в полном размере в состав расходов текущего отчетного периода или включается в стоимость других создаваемых активов с одновременным отражением их стоимости на забалансовом счете (забалансовый учет ведется до их списания).

Акционерное общество «Газпром газораспределение Екатеринбург»
Пояснения к бухгалтерскому балансу и отчету о финансовых результатах в годовой бухгалтерской (финансовой)
отчетности за 2024 год.

Завершенные строительством, принятые в эксплуатацию и фактически используемые объекты недвижимости, права собственности по которым не зарегистрированы в установленном законодательством порядке, учитываются в составе основных средств обособленно.

После признания объекты основных средств оцениваются в бухгалтерском учете по первоначальной стоимости (переоценка не проводится).

Принятые Обществом сроки полезного использования по основным группам основных средств приведены ниже:

Группа основных средств	Сроки полезного использования объектов, принятых на баланс (число лет)
Здания	34-83
Передаточные устройства (газопроводы)	
Сталь	40
Полиэтилен	50
Сооружения	12-48
Земельные участки	Бессрочно
Машины и оборудование, приборы и устройства	
Источники бесперебойного питания	10
Сервера	10
Системные блоки	7
Оргтехника	5
Оборудование ГРП, ГРПБ, ШРП, ГРПШ	20-35
Кондиционеры	10
Прочее	8-15
Транспортные средства	8-10

По амортизируемым основным средствам применяется линейный способ амортизации исходя из установленных сроков их полезного использования.

Начисление амортизации объектов основных средств начинается с первого числа месяца, следующего за месяцем признания объекта основных средств в бухгалтерском учете, и прекращается с первого числа месяца, следующего за месяцем списания объекта основных средств с бухгалтерского учета.

Проверка на обесценение объектов основных средств осуществляется не реже 1 раза в год.

Для объектов основных средств, включенных в перечень объектов основных средств, подлежащих списанию, которые не используются в деятельности Общества, а также объектов основных средств, которые одновременно отвечают критериям: не пригодны для использования, не подлежат восстановлению и не используются в деятельности Общества, при этом не включены в указанные документы, обесценение признается для всех компонентов инвентарного объекта основных средств в размере

разности между их балансовой стоимостью и стоимостью материальных ценностей, пригодных для потребления, продажи или использования, планируемых к извлечению из ликвидируемых объектов. Для объектов основных средств, подлежащих частичной ликвидации, обесценение не признается.

Капитальные вложения во внеоборотные активы

Капитальные вложения во внеоборотные активы включают объекты недвижимости, не законченные строительством и не принятые в эксплуатацию, оборудование, требующее монтажа, иные вложения во внеоборотные активы, затраты на формирование стоимости права пользования активом, чистой стоимости инвестиции в аренду, затраты на создание и приобретение нематериальных активов. Оборудование, не требующее монтажа, находящееся на складе и предназначенное для строящихся объектов, учитывается в составе объектов капитальных вложений обособленно.

В бухгалтерском балансе объекты капитальных вложений во внеоборотные активы с учетом их существенности отражаются по строкам 1110 «Нематериальные активы», 1130 «Нематериальные поисковые активы», 1140 «Материальные поисковые активы», 1154 «Капитальные вложения» в зависимости от того, в качестве каких активов данные объекты будут приняты к учету после завершения соответствующих вложений во внеоборотные активы.

Проверка на обесценение объектов капитальных вложений осуществляется не реже 1 раза в год.

По объектам незавершенного строительства, в отношении которых принято решение о ликвидации или существует высокая вероятность, что объекты не подлежат дальнейшему строительству, признается обесценение в размере разности между их балансовой стоимостью и стоимостью материальных ценностей, пригодных для потребления, продажи или использования, планируемых к извлечению из ликвидируемых объектов. Для объектов незавершенного строительства, подлежащих частичной ликвидации, обесценение не признается.

10. Учет аренды

Общество при заключении договоров, предусматривающих получение (предоставление) за плату во временное пользование имущества, оценивают указанные договоры на предмет соответствия этого договора требованиям признания в качестве договора аренды согласно Федерального стандарта бухгалтерского учета «Бухгалтерский учет аренды» (ФСБУ 25/2018), утвержденного приказом Минфина России от 16 октября 2018 года № 208н.

Не признаются договорами аренды договоры, предусматривающие (прямо или косвенно) передачу имущества для его использования организацией-получателем, главным образом, в целях исполнения встречных обязательств перед организацией, предоставившей это имущество.

В качестве единицы учета аренды признается договор, если иной подход к выделению объектов учета аренды не является более уместным, исходя из положений договора.

Общество признает право пользования активом и обязательство по аренде на дату предоставления предмета аренды. Общество не признает право пользования активом и обязательство по аренде для краткосрочных договоров аренды, срок по которым не превышает 12 месяцев с учетом оценки вероятности пролонгации договора аренды.

Общество применяет упрощение и не признает в качестве объектов учета аренды договоры, по которым ежемесячная стоимость аренды не превышает 10 000 рублей (включительно) без учета налога на добавленную стоимость (далее – НДС) в месяц.

Арендные платежи дисконтируются с использованием процентной ставки, заложенной в договоре аренды, если такая ставка может быть легко определена, а при ее отсутствии – с использованием процентной ставки привлечения дополнительных заемных средств, представляющей собой ставку, по которой на дату начала арендных отношений Общество могло бы привлечь на аналогичный срок и при аналогичном обеспечении заемные средства, необходимые для получения актива со стоимостью, аналогичной стоимости права пользования активом в аналогичных экономических условиях.

При оценке права пользования активом первоначальные прямые затраты арендатора, понесенные в связи с поступлением предмета аренды, не включаются в фактическую стоимость права пользования активом.

Начисление амортизации права пользования активом начинается с первого числа месяца, следующего за месяцем его признания в бухгалтерском учете, и прекращается с первого числа месяца, следующего за месяцем списания права пользования активом с бухгалтерского учета.

При аренде земельных участков право пользования активом:

- амортизируется, если по окончании срока аренды земельный участок подлежит возврату арендодателю;
- не амортизируется, если по окончании срока аренды земельный участок переходит в собственность арендатора.

Принятые Обществом сроки полезного использования по основным группам прав пользования активами приведены ниже:

Группа прав пользования активами	Сроки полезного использования объектов, принятых на баланс (число лет)
Земельные участки	49
Газопроводы	21-28

Проценты по обязательству по аренде учитываются в составе прочих (операционных) расходов по мере их начисления или включаются в стоимость актива, если арендуемое имущество используется для создания другого актива.

11. Прочие внеоборотные активы

В составе прочих внеоборотных активов в бухгалтерском балансе по строке 1190 «Прочие внеоборотные активы» отражаются:

- суммы выданных авансов, предварительных оплат, задатков, связанных с осуществлением капитальных вложений;
- расходы будущих периодов, подлежащие списанию в течение более чем 12 месяцев после отчетной даты;
- материалы, связанные с капитальным строительством;
- НДС по приобретенным ценностям, подлежащий предъявлению к возмещению более чем через 12 месяцев после отчетной даты.

12. Запасы

Запасы при их постановке на учет оцениваются по фактической себестоимости. Оценка запасов при их выбытии производится по способу средней себестоимости.

Общество образует в установленном порядке резерв под обесценение запасов. Проверка запасов на обесценение проводится не реже чем ежеквартально по состоянию на отчетную дату. При этом данный резерв не создается по запасам, если на отчетную дату чистая стоимость продажи этих запасов соответствует или превышает их фактическую себестоимость.

Резерв под обесценение запасов не создается по сырью, материалам и другим запасам, используемым при производстве готовой продукции, выполнении работ и оказании услуг, если эту продукцию (работы, услуги) предполагается реализовать по цене, соответствующей себестоимости или выше себестоимости.

Фактическая себестоимость незавершенного производства и готовой продукции формируется без учета общехозяйственных расходов.

В составе коммерческих расходов отражены расходы на продажу. Транспортные расходы в части расходов по доставке товаров до Общества включаются в состав расходов на продажу пропорционально стоимости товара за вычетом их части, приходящейся на остаток нерезализованных товаров.

13. Дебиторская задолженность

Задолженность покупателей и заказчиков определяется исходя из цен, установленных договорами между Обществом и покупателями (заказчиками), с учетом всех предоставленных Обществом скидок и надбавок.

Дебиторская задолженность, не погашенная в сроки, установленные договорами, и не обеспеченная соответствующими гарантиями, поручительствами, залогами или иным способом, а также задолженность, сроки погашения которой еще не наступили, но в отношении которой существует высокая вероятность ее непогашения в установленный договором срок, отражается за минусом начисленного резерва по сомнительным долгам. Этот резерв представляет собой оценку Обществом той части задолженности, которая, возможно, не будет погашена. Начисленный резерв по сомнительным долгам относится на прочие расходы. При оплате сомнительной задолженности, по которой был создан резерв, соответствующая сумма резерва относится на прочие доходы (восстанавливается).

Нереальная к взысканию задолженность, в том числе задолженность с истекшим сроком исковой давности, списывается с баланса по мере признания ее таковой с последующим учетом за балансом в течение 5 лет.

14. Эквиваленты денежных средств и представление денежных потоков в отчете о движении денежных средств

К эквивалентам денежных средств относятся высоколиквидные финансовые вложения, которые могут быть легко обращены в заранее известную сумму денежных средств и которые подвержены незначительному риску изменения стоимости. Общество относит к денежным эквивалентам краткосрочные банковские депозиты, размещенные на срок до трех месяцев (на дату размещения), а также другие высоколиквидные финансовые вложения, имеющие короткий срок погашения (три месяца или менее на дату размещения), за исключением договоров займов по денежному пулу, и отражает их по строке 1250 «Денежные средства и денежные эквиваленты» бухгалтерского баланса.

В отчете о движении денежных средств денежные потоки Общества, которые не могут быть однозначно классифицированы в составе потоков по текущим, инвестиционным или финансовым операциям, относятся к денежным потокам от текущих операций. К таким денежным потокам относятся суммы направленных на уплату в бюджет и полученных из бюджета возмещений по косвенным налогам.

В отчете о движении денежных средств представляются свернуто:

- операции по краткосрочным кредитам и займам, полученным и погашенным в течение отчетного периода (за исключением процентов);
- иные денежные потоки, характеризующиеся быстрым оборотом, большими суммами и короткими сроками возврата;
- прочие расчеты, характеризующие не столько деятельность организации, сколько деятельность ее контрагентов;
- суммы косвенных налогов в составе поступлений от покупателей и заказчиков и платежей поставщикам и подрядчикам.

15. Уставный и добавочный капитал, резервный капитал

Величина уставного капитала соответствует величине, установленной Уставом Общества.

В соответствии с Уставом Общество формирует резервный капитал. Размер ежегодных отчислений предусматривается Уставом Общества, но не может быть менее 5 процентов от чистой прибыли до достижения размера, установленного Уставом Общества согласно абз. 2 п. 1 ст. 35 Федерального закона «Об акционерных обществах».

16. Кредиты и займы полученные

Общество отражает задолженность по полученным от заимодавцев и кредиторов займам и кредитам в сумме фактически поступивших денежных средств без учета общей величины обязательств, предусмотренной договором.

Заемные обязательства, отраженные в бухгалтерском учете как долгосрочные, но предполагаемые к погашению в течение 12 месяцев после отчетной даты, в бухгалтерской (финансовой) отчетности отражаются в составе краткосрочных обязательств.

Проценты, причитающиеся к оплате займодавцу (кредитору), а также аналогичные по экономической природе платежи по заемным средствам (кредитам и займам), полученным на приобретение отдельных объектов основных средств и прочих активов, не являющихся инвестиционными активами, учитываются по мере их начисления в составе прочих (операционных) расходов.

Дополнительные расходы по заемным средствам (кредитам и займам) включаются в состав прочих (операционных) расходов по мере их начисления.

17. Оценочные обязательства

Общество признает в бухгалтерском учете следующие оценочные обязательства:

- по выплате вознаграждения по итогам работы за год;
- по оплате отпусков;
- другие оценочные обязательства.

Величина оценочного обязательства по выплате ежегодного вознаграждения по итогам работы за год определяется на основе установленного в Обществе порядка определения величины указанного вознаграждения и признается в бухгалтерской (финансовой) отчетности на конец отчетного года.

Величина оценочного обязательства по оплате отпусков определяется исходя из количества дней отпуска, неиспользованных работниками Общества за время их работы в Обществе, и средних заработков, определяемых для каждого из них, и признается на конец каждого отчетного периода.

Вышеуказанные оценочные обязательства относятся на расходы по обычным видам деятельности.

18. Расчеты с бюджетом по налогу на прибыль

Общество формирует в бухгалтерском учете информацию о налоге на прибыль в соответствии с Положением по бухгалтерскому учету «Учет расчетов по налогу на прибыль организаций» (ПБУ 18/02), утвержденным приказом Минфина России от 19 ноября 2002 года № 114н.

Для целей исчисления налога на прибыль доходы признаются в том отчетном (налоговом) периоде, в котором они имели место, независимо от фактического поступления денежных средств, иного имущества (работ, услуг) и (или) имущественных прав (метод начисления).

Общество отражает в бухгалтерском учете и отчетности отложенные налоговые активы и отложенные налоговые обязательства, постоянные налоговые доходы и

постоянные налоговые расходы, т. е. суммы, способные оказать влияние на величину текущего налога на прибыль в текущем и/или последующих отчетных периодах.

Информация о постоянных и временных разницах формируется на основании первичных учетных документов.

Величина текущего налога на прибыль определяется на основе данных, сформированных в бухгалтерском учете. При этом величина текущего налога на прибыль должна соответствовать сумме исчисленного налога на прибыль, отраженного в налоговой декларации по налогу на прибыль организаций отчетного налогового периода.

Суммы отложенного налогового актива и отложенного налогового обязательства отражаются в бухгалтерском балансе развернуто в составе внеоборотных активов по строке 1180 «Отложенные налоговые активы» и долгосрочных обязательств по строке 1420 «Отложенные налоговые обязательства» бухгалтерского баланса соответственно.

С 1 января 2025 года на основании Федерального закона от 12 июля 2024 года № 176-ФЗ «О внесении изменений в части первую и вторую Налогового кодекса Российской Федерации, отдельные законодательные акты Российской Федерации и признании утратившими силу отдельных положений законодательных актов Российской Федерации» ставка налога на прибыль повышается с 20% до 25%. При расчете отложенного налогового актива и обязательства по состоянию на 31 декабря 2024 года применена ставка налога на прибыль в размере 25%. Величина отложенного налога на прибыль, начисленного в связи с изменением ставки налога на прибыль, отражена по строке 2412 «Отложенный налог на прибыль» отчета о финансовых результатах.

19. Признание доходов

Поступления от продажи товаров, продукции и оказания услуг (выполнения работ) признаются выручкой по мере отгрузки продукции покупателям (оказания услуг, выполнения работ) и предъявления им расчетных документов. Выручка отражается в отчетности за минусом НДС, акцизов и аналогичных обязательных платежей. Выручка от выполнения работ с длительным циклом (за исключением договоров строительного подряда) определяется по завершении выполнения работ в целом.

20. Признание расходов

Расходами по обычным видам деятельности признаются расходы, связанные с производством продукции, выполнением работ, оказанием услуг, продажей товаров.

К управленческим расходам относятся общехозяйственные расходы, которые ежемесячно списываются в полной сумме на финансовые результаты отчетного периода.

21. Информация по прекращаемой деятельности

Под информацией по прекращаемой деятельности понимается информация, раскрывающая часть деятельности Общества (такую как сегмент, его часть либо совокупность сегментов) по производству продукции, продаже товаров, выполнению работ, оказанию услуг, которая может быть выделена операционно и (или) функционально

для целей составления бухгалтерской (финансовой) отчетности, и в соответствии с принятым Обществом решением подлежит прекращению.

Также под информацией по прекращаемой деятельности понимается информация по прекращению использования отдельных активов, если такие активы считаются долгосрочными активами к продаже.

Объекты, соответствующие критериям долгосрочных активов к продаже, установленным Положением по бухгалтерскому учету «Информация по прекращаемой деятельности» (ПБУ 16/02), утвержденным приказом Минфина России от 02 июля 2002 года № 66н, учитываются в составе прочих оборотных активов.

Долгосрочный актив к продаже оценивается по балансовой стоимости соответствующего объекта основных средств или другого внеоборотного актива на дату его переклассификации в долгосрочный актив к продаже.

Материальные ценности, соответствующие критериям долгосрочных активов к продаже, полученные от выбытия внеоборотных активов или извлекаемые в процессе их содержания, ремонта, реконструкции (модернизации), при приемке их на баланс оцениваются по наименьшей из двух величин:

- стоимости аналогичных ценностей, приобретенных (созданных) в рамках обычного операционного цикла;
- или суммы балансовой стоимости списываемых активов и затрат, понесенных в связи с демонтажем и разборкой объектов, извлечением материальных ценностей и приведением их в состояние, необходимое для продажи.

Общество образует в порядке, установленном для оценки запасов, резерв под обесценение долгосрочных активов, предназначенных к продаже.

22. Изменения в учетной политике

Существенные изменения в учетную политику на 2024 год не вносились.

III. Раскрытие существенных показателей

23. Нематериальные активы

Информация по пояснению «Нематериальные активы» дополняется табличными пояснениями 1.1 «Наличие и движение нематериальных активов», 1.2 «Первоначальная стоимость нематериальных активов, созданных самой организацией», 1.3 «Нематериальные активы с полностью погашенной стоимостью», 1.4 «Наличие и движение результатов НИОКР», 1.5 «Незаконченные и неоформленные НИОКР и незаконченные операции по приобретению нематериальных активов» к бухгалтерскому балансу и отчету о финансовых результатах.

Неамортизируемые объекты нематериальных активов отсутствуют.

24. Основные средства

Информация по пояснению «Основные средства» дополняется табличными пояснениями 2.1 «Наличие и движение основных средств», 2.2 «Незавершенные капитальные вложения», 2.3 «Изменение стоимости основных средств в результате достройки, дооборудования, реконструкции и частичной ликвидации», 2.4 «Иное использование объектов основных средств», 2.5 «Наличие и движение прав пользования активами» к бухгалтерскому балансу и отчету о финансовых результатах.

В отчетном году элементы амортизации основных средств существенно не изменились по сравнению с предыдущим отчетным периодом.

Балансовая стоимость неамортизируемых объектов основных средств в течение 2023-2024 гг. составила 1 285 тыс. руб.

Основные средства, полученные в аренду, не относящиеся к правам пользования активами:

	тыс. руб.	
Наименование показателя	2024 год	2023 год
Получено арендованных основных средств	7 103	130 697
Возвращено арендованных основных средств	(868)	(3 200)

Общество ведет работу по оформлению прав на недвижимое имущество, полученное в порядке приватизации Государственной газовой компании «ЭЛГА». В соответствии с Федеральным законом от 13.07.2015 № 218-ФЗ «О государственной регистрации недвижимости» недвижимое имущество, переданное в оплату уставного капитала Общества, подлежит государственной регистрации в органах Министерства юстиции РФ. В Обществе утвержден план-график выполнения работ по оформлению земельно-имущественных прав на объекты газораспределения АО «Газпром газораспределение Екатеринбург» до 31.12.2033 г. Балансовая стоимость объектов недвижимого имущества, подлежащего государственной регистрации приведена ниже.

	тыс. руб.		
Наименование показателя	31.12.2024	31.12.2023	31.12.2022
Балансовая стоимость объектов недвижимого имущества, подлежащих государственной регистрации и не зарегистрированные	2 906 995	2 323 503	1 680 109

Акционерное общество «Газпром газораспределение Екатеринбург»
 Пояснения к бухгалтерскому балансу и отчету о финансовых результатах в годовой бухгалтерской (финансовой)
 отчетности за 2024 год.

Наименование показателя	31.12.2024	31.12.2023	31.12.2022
в том числе принятые к учету до 1998 года	4 823	5 305	13 612

Объекты основных средств, входящие в Единую систему газоснабжения, рассматриваются как часть единицы, генерирующей денежные средства. По состоянию на 31.12.2024 Общество провело тестирование объектов основных средств на обесценение и не выявило признаков обесценения активов.

25. Капитальные вложения

Информация по пояснению «Капитальные вложения» дополняется табличным пояснением 2.2 «Незавершенные капитальные вложения» к бухгалтерскому балансу и отчету о финансовых результатах. По состоянию на 31.12.2024 Общество провело тестирование объектов незавершенных капитальных вложений на обесценение и не выявило признаков обесценения активов.

26. Запасы

Информация по пояснению «Запасы» дополняется табличными пояснениями 4.1 «Наличие и движение запасов» к бухгалтерскому балансу и отчету о финансовых результатах.

Общество не располагает запасами, в отношении которых имеются ограничения имущественных прав организации, в том числе запасов, находящихся в залоге - таблица 4.2 «Запасы в залоге» к бухгалтерскому балансу и отчету о финансовых результатах.

Запасы, которые морально устарели, полностью или частично потеряли свое первоначальное качество, либо текущая рыночная стоимость, стоимость продажи которых снизилась, отражаются в бухгалтерском балансе на конец отчетного года за вычетом резерва под снижение стоимости материальных ценностей:

Наименование	Количество	Стоимость, тыс. руб.	Физическое состояние	Сумма резерва, тыс. руб.
Автошина 260x508	2	11,4	Закончился срок поверки, требуется поверка на пригодность к эксплуатации	11,4
Автошина 320x508	8	84,6	Приобретены до 2008, нет потребности	84,6
Блок фотобарабана цветной DK-5231	3	60,3	Технически исправно, пригодно к эксплуатации	21,5
Картридж для печати TN-514Y	5	67,4	Технически исправно, пригодно к эксплуатации	14,4
Прочие	X	29,5		9,7
ИТОГО				141,6

Сумма авансов, предварительной оплаты, уплаченных Обществом в связи с приобретением, запасов, отражаемая по строке 123202 бухгалтерского баланса, составляет:
 на 31 декабря 2024 года – 1 420 тыс. руб.
 на 31 декабря 2023 года - 783 тыс. руб.

27. Дебиторская задолженность

В составе прочей дебиторской задолженности по строке 123023 бухгалтерского баланса отражены:

Вид задолженности	тыс. руб.		
	На 31.12.2024	На 31.12.2023	На 31.12.2022
Расчеты по налогам и сборам	36 895	75 219	23 024
Расчеты по социальному страхованию	254	73	3 290
Расчеты по претензиям	7 526	7 813	5 624
Расчеты с прочими дебиторами	10 689	12 743	7 787
Созданный резерв по прочей дебиторской задолженности	(8 216)	(5 654)	(8 467)
Итого:	47 148	90 194	31 258

Информация о наличии и движении резерва по сомнительным долгам, отражаемого по строке 1230 «Дебиторская задолженность» бухгалтерского баланса, представлена ниже:

Наименование показателя	тыс. руб.	
	2024 год	2023 год
Величина резерва по сомнительным долгам на начало года	56 026	54 243
Начислено	30 265	29 074
Использовано	(2 248)	(10 489)
Восстановлено	(15 348)	(16 802)
Величина резерва по сомнительным долгам на конец года	68 695	56 026

28. Капитал и резервы

Уставный капитал

Уставный капитал составляет 96 тыс. руб. и состоит из 96 474 обыкновенных именных акций номинальной стоимостью 1 рубль каждая.

По состоянию на 31 декабря 2024 года уставный капитал Общества полностью оплачен. В течение 2024 года величина уставного капитала не менялась.

29. Кредиторская задолженность

По строке 15206 «Расчеты с разными дебиторами и кредиторами» бухгалтерского баланса в том числе отражены:

Вид задолженности	тыс. руб.		
	На 31.12.2024	На 31.12.2023	На 31.12.2022
Прочие расчеты с разными дебиторами и кредиторами	3 538	12 657	9 177
Расчеты по выплате доходов	29	68	66
Прочие расчеты	467	274	401
Итого:	4 034	12 999	9 644

30. Кредиты и займы

В феврале 2022 года Обществом был заключен договор о финансировании мероприятий по технологическому присоединению в рамках догазификации с региональным оператором газификации. Общая сумма финансирования, предусмотренная договором 1 354 970 тыс. руб., срок возврата суммы финансирования – 31.12.2074 г. Финансирование будет направлено на освоение региональной программы газификации жилищно-коммунального хозяйства, промышленных и иных организаций Свердловской области на период 2021-2028 гг. Сумма возврата денежных средств по договору определяется ежеквартально как сумма амортизационных отчислений по объектам капитального строительства, построенных или реконструированным за счет средств регионального оператора газификации. Информация по пояснению «Кредиты и займы» дополняется табличными пояснениями 5.3 «Наличие и движение кредиторской задолженности» к бухгалтерскому балансу и отчету о финансовых результатах.

31. Информация, связанная с движением денежных средств

По строке 4119 отчета о движении денежных средств отражены следующие прочие поступления:

Наименование показателя	тыс. руб.	
	2024 год	2023 год
Строка 4119 «Прочие поступления»:	99 260	42 216
Проценты от размещения денежных средств в банках	53 895	33 302
Возмещение убытков от перекладки газопроводов по соглашениям	4 604	7 949
Возврат переплаты по ЕНС (налог на прибыль)	39 000	X
Прочие	1 761	965

По строке 4129 отчета о движении денежных средств отражены следующие прочие платежи:

Наименование показателя	тыс. руб.	
	2024 год	2023 год
Строка 4129 «Прочие платежи»:	(28 348)	(39 262)
Возврат авансов и переплат	(1 809)	(3 466)
Расчеты по имущественному, личному и добровольному страхованию	(1 419)	(1 577)
Штрафы, пени, неустойки, судебные расходы	(19 167)	(27 953)
Прочие	(5 953)	(6 266)

32. Налог на прибыль

В соответствии с ПБУ 18/02 «Учет расчетов по налогу на прибыль организаций» Общество отразило в бухгалтерском учете, а также в отчете о финансовых результатах следующие показатели:

№ п/п	Наименование показателя	тыс. руб.	
		Сумма	
		2024 год	2023 год
1	Прибыль (убыток) до налогообложения - всего		

Акционерное общество «Газпром газораспределение Екатеринбург»
 Пояснения к бухгалтерскому балансу и отчету о финансовых результатах в годовой бухгалтерской (финансовой)
 отчетности за 2024 год.

№ п/п	Наименование показателя	Сумма	
		2024 год	2023 год
1.1	в том числе: облагаемая по ставке 20%	358 279	148 414
2	Условный доход (расход) по налогу на прибыль	(71 656)	(29 683)
2.1	в том числе: рассчитанный по ставке 20%	(71 656)	(29 683)
3	Постоянный налоговый доход (расход)	(3 873)	(6 533)
4	Доход (расход) по налогу на прибыль, в том числе:	(149 425)	(36 216)
4.1	Текущий налог на прибыль	(36 231)	(3 803)
4.2	Отложенный налог на прибыль	(113 194)	(32 413)
4.2.1	в том числе обусловленный: возникновением (погашением) временных разниц в отчетном периоде	(39 298)	(32 413)
4.2.2	изменением правил налогообложения, изменениями применяемых налоговых ставок	(73 896)	X

33. Прочие доходы и расходы

Наименование видов прочих доходов и расходов (в составе строк 2340 «Прочие доходы» и 2350 «Прочие расходы» отчета о финансовых результатах)	2024 г.		2023 г.	
	Доходы	Расходы	Доходы	Расходы
Доходы/Расходы по выносу и перекладке газораспределительных сетей	12 424	(308)	2 335	(239)
Реализация, списание, ликвидация ТМЦ	30	(30)	335	(249)
Резерв по сомнительным долгам	8 970	(23 888)	9 783	(22 056)
Расходы социального характера	X	(7 791)	X	(3 150)
Резерв под снижение стоимости материальных ценностей	X	3	X	30
Поступления / Возмещение причиненных организации (ей) убытков	44	X	2 010	X
Возмещение / Уплата расходов по госпошлине	374	(690)	424	(600)
Выплаты профкому 0,15%-0,3%	X	(1 199)	X	(1 028)
Прибыли / Убытки прошлых лет, выявленные в отчетном году	X	(640)	101	(592)
Суммы дебиторской и кредиторской задолженностей, по которым истек срок исковой давности, нереальные для взыскания	424	(3)	723	(193)
Расходы по оплате услуг кредитных организаций	X	(612)	X	(490)
Доходы / Расходы, связанные с выбытием основных средств	49	(108)	133	(358)

Акционерное общество «Газпром газораспределение Екатеринбург»
 Пояснения к бухгалтерскому балансу и отчету о финансовых результатах в годовой бухгалтерской (финансовой)
 отчетности за 2024 год.

Наименование видов прочих доходов и расходов (в составе строк 2340 «Прочие доходы» и 2350 «Прочие расходы» отчета о финансовых результатах)	2024 г.		2023 г.	
	Доходы	Расходы	Доходы	Расходы
Прочие оценочные обязательства	1 260	(12 065)	2 566	(11 845)
Штрафы, пени и иные санкции	687	(195)	3 506	(64)
Штрафы, пени и иные санкции, перечисляемые в бюджет	X	(4 120)	X	(4 500)
Списание капитальных вложений по результатам инвентаризации	X	(502)	X	(857)
Прочие	312	(1 799)	491	(2 245)
Итого прочие доходы/расходы	24 574	53 947	22 407	(48 436)

Доходы и расходы, связанные с изменением резерва по сомнительным долгам за 2024 г. и 2023 г. соответственно, представлены в отчетности Общества свернуто, исключая суммы восстановленного в течение отчетного года резерва по исполненным должниками обязательствам по задолженности, под которую в течение отчетного года был создан резерв.

Сумма начисленного и восстановленного резерва по сомнительным долгам в одном периоде за 2024 г. составила 6 377 тыс. руб., 2023 г. составила 7 018 тыс. руб.

34. Прибыль (убыток) на акцию

Базовая прибыль (убыток) на акцию отражает часть прибыли отчетного года, причитающейся акционерам – владельцам обыкновенных акций. Данный показатель рассчитывается как отношение базовой прибыли (убытка) за отчетный год к средневзвешенному количеству обыкновенных акций в обращении в течение отчетного года.

Наименование показателя	2024 г.	2023 г.
Чистая прибыль (убыток), руб.	116 589 798	16 162 852
Составляющие прибыли, не подлежащие распределению между акционерами, руб. всего	223 838 691	27 237 801
в том числе:		
чистая прибыль от реализации услуг по технологическому присоединению, руб.	223 838 691	27 237 801
Базовая прибыль(убыток) за отчетный год, руб.	(107 248 893)	(11 074 949)
Средневзвешенное количество обыкновенных акций в обращении в течение отчетного года, акций	96 474	96 474
Базовая прибыль (базовый убыток) на акцию, руб.	(1 111,69)	(114,80)

При расчете базовой прибыли (убытка) на акцию из чистой прибыли (непокрытого убытка) исключена чистая прибыль от ведения деятельности по технологическому присоединению на основании пункта 26 (24) Постановления Правительства РФ № 1021.

Общество не производило в 2024 году дополнительную эмиссию обыкновенных акций. Общество также не имело ценных бумаг, условиями выпуска которых предусматривалась их конвертация в дополнительное количество обыкновенных акций, и не было какого-либо события, связанного с увеличением количества обыкновенных акций. Поэтому Общество не производит расчет разводненной прибыли (убытка) на акцию.

35. Информация о связанных сторонах

Общество контролируется публичным акционерным обществом «Газпром».

Преобладающим (участвующим) в деятельности Общества является АО «Газпром газораспределение». Общество не имеет дочерних и зависимых обществ.

В соответствии с пунктом 16 ПБУ 11/2008 «Информация о связанных сторонах» информация о связанных сторонах раскрывается Обществом в ограниченном объеме. Суммы операций и остатки расчетов со связанными сторонами раскрываются по отдельности для следующих групп связанных сторон, имеющих различный характер взаимоотношений с Обществом: преобладающее хозяйствующее общество (АО «Газпром газораспределение»), другие связанные стороны.

	тыс. руб.	
2024 год	Преобладающее хозяйствующее общество	Другие связанные стороны
Продажа товаров, работ, услуг (выручка за минусом НДС, акциза, таможенных пошлин и аналогичных платежей)	X	323
Прочие доходы, в том числе от продажи основных средств и других активов	X	X
Дебиторская задолженность на конец отчетного периода	X	4 351
Приобретение товаров, работ, услуг	14 006	19 639
Прочие расходы, в том числе от продажи основных средств и других активов, вклады в имущество дочерних организаций	X	X
Кредиторская задолженность на конец отчетного периода	105 251	5 620
Дивиденды к уплате	X	X

	тыс. руб.	
2023 год	Преобладающее хозяйствующее общество	Другие связанные стороны
Продажа товаров, работ, услуг (выручка за минусом НДС, акциза, таможенных пошлин и аналогичных платежей)	X	59
Прочие доходы, в том числе от продажи основных средств и других активов	X	X
Дебиторская задолженность на конец отчетного периода	X	4 781
Приобретение товаров, работ, услуг	15 256	26 874
Прочие расходы, в том числе от продажи основных средств и других активов, вклады в имущество дочерних организаций	X	X
Кредиторская задолженность на конец отчетного периода	109 351	1 128
Дивиденды к уплате	153	29

По состоянию на 31.12.2023 и 31.12.2024 года в отношении дебиторской задолженности связанных сторон резервов по сомнительным долгам не создавалось.

Акционерное общество «Газпром газораспределение Екатеринбург»
 Пояснения к бухгалтерскому балансу и отчету о финансовых результатах в годовой бухгалтерской (финансовой)
 отчетности за 2024 год.

В 2023-2024 гг. списания дебиторской задолженности связанных сторон не производилось.

Информация о существенных денежных потоках Общества с преобладающим хозяйствующим обществом представлена в таблице.

тыс. руб.					
№	Название строки	2024 год	Из графы 3, в том числе по преобладаю- щему хозяйс- твующему обществу	2023 год	Из графы 5, в том числе по преобладаю- щему хозяйс- твующему обществу
Денежные потоки от текущих операций					
4110	Поступления – всего	1 902 681	X	1 680 442	X
4120	Платежи – всего	(1 307 715)	(14 006)	(1 204 265)	(13 768)
4121	поставщикам за сырье, материалы, работы, услуги	(687 112)	(14 006)	(618 015)	(13 768)
Денежные потоки от инвестиционных операций					
4210	Поступления – всего	X	X	X	X
4220	Платежи – всего	(1 124 948)	(3 417)	(1 047 879)	(3 417)
Денежные потоки от финансовых операций					
4310	Поступления – всего	380 615	X	387 773	X
4320	Платежи – всего	(254)	X	(839)	(153)
4322	на уплату дивидендов	X	X	(601)	(153)

В результате принятия мер по идентификации бенефициарных владельцев бенефициарный владелец АО «Газпром газораспределение Екатеринбург» не выявлен в связи со следующими обстоятельствами.

Преобладающим в деятельности АО «Газпром газораспределение Екатеринбург» является АО «Газпром газораспределение» (25,15% уставного капитала). Основным участником АО «Газпром газораспределение» является ООО «Газпром межрегионгаз» (99,9 % уставного капитала). Единственным участником ООО «Газпром межрегионгаз» является ПАО «Газпром».

В соответствии с пунктом 2 статьи 6.1. Федерального закона от 07.08.2001 № 115-ФЗ «О противодействии легализации (отмыванию) доходов, полученных преступным путем, и финансированию терроризма» на ПАО «Газпром» не распространяется обязанность располагать информацией о своих бенефициарных владельцах и принимать обоснованные и доступные в сложившихся обстоятельствах меры по установлению в отношении своих бенефициарных владельцев сведений, предусмотренных абзацем вторым подпункта 1 пункта 1 статьи 7 Закона № 115-ФЗ «О противодействии легализации (отмыванию) доходов, полученных преступным путем, и финансированию терроризма».

36. Вознаграждение основному управленческому персоналу

Состав отраженного в Пояснениях основного управленческого персонала в 2023-2024 г.: генеральный директор, первый заместитель генерального директора, заместитель генерального директора по экономике и финансам, заместитель генерального директора по капитальному строительству и инвестициям, главный инженер - заместитель генерального директора, заместитель генерального директора по общим вопросам и корпоративной защите, главный бухгалтер, члены Совета директоров.

Краткосрочные вознаграждения сформированы показателями оплаты труда за отчетный период, начисленных на нее налогов и иных обязательных платежей в

Акционерное общество «Газпром газораспределение Екатеринбург»
Пояснения к бухгалтерскому балансу и отчету о финансовых результатах в годовой бухгалтерской (финансовой) отчетности за 2024 год.

соответствующие бюджеты и внебюджетные фонды, ежегодного оплачиваемого отпуска за работу в отчетном периоде и прочих платежей в пользу основного управленческого персонала, за исключением выплат членам Совета директоров. Вознаграждение генеральному директору утверждается Советом директоров Общества. Вознаграждение основному управленческому персоналу приведены ниже в таблице.

		тыс. руб.	
	Наименование показателя	2024 год	2023 год
1.	Сумма вознаграждения, выплачиваемого основному управленческому персоналу, в совокупности, в том числе по видам выплат:	28 060	26 191
2.	а) краткосрочные вознаграждения;	28 060	26 191
3.	б) долгосрочные вознаграждения.	X	X
4.	Суммы страховых взносов, начисленных с сумм выплат	6 679	5 503

Членам совета директоров Общества в 2024 году вознаграждение не выплачивалось, в 2023 году вознаграждение выплачено в сумме 200 тыс. руб.

37. Оценочные обязательства

Информация об оценочных обязательствах приведена в табличном пояснении 7 «Оценочные обязательства» к бухгалтерскому балансу и отчету о финансовых результатах. Суммы по графе «Начислено» включают величину признанных оценочных обязательств – 88 395 тыс. руб. Оценочные обязательства, отраженные в табличном пояснении 7 «Оценочные обязательства» относятся к оценочным обязательствам, срок исполнения которых до 1 года.

38. Информация по прекращаемой деятельности

В 2024 году у Общества отсутствовали прекращаемые виды деятельности. Общество в 2025 г. не планирует прекращение каких-либо видов деятельности.

39. Риски хозяйственной деятельности

Управление рисками Общества осуществляется в рамках единой корпоративной системы управления рисками и внутреннего контроля Группы Газпром и определяется как непрерывный систематический процесс, затрагивающий всю деятельность Группы Газпром и обеспечивающий поддержку органам управления ПАО «Газпром» и организаций Группы Газпром в принятии управленческих решений в условиях неопределенности и риска.

Система управления рисками и внутреннего контроля является частью корпоративного управления Общества, распространяется на все уровни управления и виды деятельности и интегрирована с действующими в Группе Газпром системами планирования, управления проектами и программами, производственной безопасностью и другими системами.

Информация о рисках, присущих деятельности Группы Газпром, приводится на официальном сайте ПАО «Газпром».

Информация о характеристике положения Общества в отрасли, в том числе тенденциях развития соответствующего сегмента рынка, степени адаптации Общества к условиям рынка, основных приоритетных направлениях деятельности Общества с описанием перспектив развития, а также ключевая информация о факторах риска, связанных с деятельностью Общества, приводится на официальном сайте Общества.

Акционерное общество «Газпром газораспределение Екатеринбург»
Пояснения к бухгалтерскому балансу и отчету о финансовых результатах в годовой бухгалтерской (финансовой)
отчетности за 2024 год.

В 2024 году недружественные иностранные государства продолжали вводить санкционные ограничения в отношении России и российских лиц как инструмент политического давления и недобросовестной экономической конкуренции, что затрудняло международную логистику и расчеты, ограничило импорт и экспорт определенных товаров и услуг. Кроме того, в 2024 году отдельные страны ввели блокирующие санкции в отношении организаций Группы Газпром и аффилированных лиц ПАО «Газпром». Указанные санкционные ограничения могут оказать влияние на деятельность и финансовое положение Группы Газпром в целом.

Руководство Общества приняло необходимые меры для обеспечения устойчивой деятельности Общества, которые позволили удержать уровень ключевых рисков в приемлемом диапазоне.

Руководство Общества выражает уверенность, что Общество будет продолжать свою деятельность непрерывно.

40. События после отчетной даты

В период между отчетной датой и датой подписания бухгалтерской отчетности за 2024 год никаких фактов хозяйственной деятельности, которые оказали или могут оказать влияние на финансовое состояние, движение денежных средств или результаты деятельности Общества за 2024 год не выявлено.

Генеральный директор

Главный бухгалтер

24 февраля 2025 года



Ю.Г. Фишер

Д.К. Розенберг