


**Бухгалтерский баланс**  
на 31 декабря 2019 г.

		Форма по ОКУД	<b>Коды</b>		
		Дата (число, месяц, год)	0710001		
			31	12	2019
Организация	<u>Акционерное общество "Газпром газораспределение Екатеринбург"</u>	по ОКПО	03322336		
Идентификационный номер налогоплательщика		ИНН	6660004997		
Вид экономической деятельности	<u>Распределение газообразного топлива по газораспределительным сетям</u>	по ОКВЭД 2	35.22		
Организационно-правовая форма / форма собственности	<u>Смешанная российская собственность с долей собственности субъектов Российской Федерации</u>	по ОКОНФ / ОКФС	12267	42	
Непубличные акционерные общества		по ОКЕИ	384		
Единица измерения:	в тыс. рублей				
Местонахождение (адрес)	<u>620014, Свердловская обл, Екатеринбург г, Малышева ул, д. № 4, корп. А</u>				
Бухгалтерская отчетность подлежит обязательному аудиту	<input checked="" type="checkbox"/> ДА	<input type="checkbox"/> НЕТ			
Наименование аудиторской организации/фамилия, имя, отчество (при наличии) индивидуального аудитора	<u>ООО "Аудит-новые технологии"</u>				
Идентификационный номер налогоплательщика аудиторской организации/индивидуального аудитора		ИНН	7728284872		
Основной государственный регистрационный номер аудиторской организации/индивидуального аудитора		ОГРН/ОГРНИП	1037728012563		

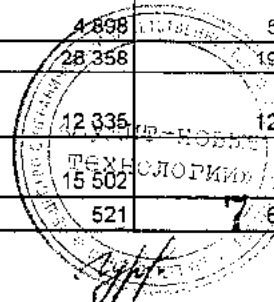
Пояснения	Наименование показателя	Код	На 31 декабря 2019 г.	На 31 декабря 2018 г.	На 31 декабря 2017 г.
	<b>АКТИВ</b>				
	<b>I. ВНЕОБОРОТНЫЕ АКТИВЫ</b>				
П1-1.3, П2-22	Нематериальные активы:	1110	31	40	50
	в том числе:				
	Нематериальные активы в организации	11101	31	40	50
	Результаты исследований и разработок	1120	-	-	-
	Нематериальные поисковые активы	1130	-	-	-
	Материальные поисковые активы	1140	-	-	-
П1-2, П2-23	Основные средства	1150	1 840 415	1 690 972	1 373 046
	в том числе:				
	Объекты основных средств	11501	1 761 265	1 461 650	1 153 437
	земельные участки	115011	1 222	1 222	1 222
	сооружения	115012	1 490 993	1 212 761	885 139
	здания	115013	148 092	154 886	161 803
	транспортные средства	115014	27 568	26 361	31 140
	машины и оборудование	115015	92 618	65 650	73 292
	производственный и хозяйственный инвентарь	115016	738	714	763
	прочие	115017	34	56	78
П1-2.2	Незавершенные капитальные вложения	11502	79 150	229 322	219 609
	незавершенное строительство	115021	79 125	229 211	219 545
	незавершенное приобретение основных средств	115022	25	-	64
	Доходные вложения в материальные ценности	1160	-	-	-
П1-3	Финансовые вложения	1170	-	-	-
	Отложенные налоговые активы	1180	7 081	6 395	7 650




П2-26	Прочие внеоборотные активы	1190	1 186	1 636	2 411
	в том числе:				
	Авансы, связанные с капитальным строительством	11901	-	49	885
	Лицензии, программное обеспечение	11902	1 186	1 587	1 526
	Итого по разделу I	1100	1 848 713	1 698 043	1 378 157
	<b>II. ОБОРОТНЫЕ АКТИВЫ</b>				
П1-4.1, П2-25	Запасы	1210	19 893	20 560	18 924
	в том числе:				
	Материалы	12101	19 397	19 893	18 524
	Товары	12102	496	667	400
	Налог на добавленную стоимость по приобретенным ценностям	1220	2 116	602	1 458
П1-5.1;5.2 П2-27	Дебиторская задолженность	1230	183 417	193 814	169 378
	в том числе:				
	Дебиторская задолженность со сроком гашения свыше 12 месяцев, в т.ч.	12301	567	667	767
	займы, предоставленные на срок более 12 месяцев	123011	567	667	767
	Дебиторская задолженность со сроком гашения менее 12 месяцев, в т.ч.	12302	182 850	193 147	168 611
	расчеты с покупателями и заказчиками	123021	187 908	189 464	149 004
	авансы выданные	123022	1 931	1 638	1 352
	прочие дебиторы	123023	13 013	22 045	18 255
П1-3;П2-28	Финансовые вложения (за исключением денежных эквивалентов)	1240	164 800	100 000	170 100
	в том числе:				
	Депозитные счета	12401	164 800	100 000	170 100
	Денежные средства и денежные эквиваленты	1250	114 542	265 951	124 170
	в том числе:				
	Расчетные счета	12501	3 184	5 166	3 018
	Денежные эквиваленты	12502	110 300	260 000	120 100
	Прочие	12503	1 058	785	1 052
П2-26	Прочие оборотные активы	1260	2 076	2 001	1 801
	в том числе:				
	Лицензии, программное обеспечение	12601	2 076	2 001	1 801
	Итого по разделу II	1200	486 844	582 928	485 831
	<b>БАЛАНС</b>	1600	2 335 557	2 280 971	1 863 988




Пояснения	Наименование показателя	Код	На 31 декабря 2019 г.	На 31 декабря 2018 г.	На 31 декабря 2017 г.
	<b>ПАССИВ</b>				
	<b>III. КАПИТАЛ И РЕЗЕРВЫ</b>				
П2-29	Уставный капитал (складочный капитал, уставный фонд, вклады товарищей)	1310	96	96	96
	Собственные акции, выкупленные у акционеров	1320	-	-	-
П2-23	Переоценка внеоборотных активов	1340	636 543	636 740	637 925
	в том числе:				
	Переоценка основных средств	13401	636 543	636 740	637 925
	Добавочный капитал (без переоценки)	1350	831 193	736 866	574 012
	в том числе:				
	Использованные средства целевого финансирования в части специальной надбавки к тарифу на транспортировку газа	13501	820 168	725 841	562 987
П2-29	Резервный капитал	1360	3 423	3 423	3 423
	Нераспределенная прибыль (непокрытый убыток)	1370	263 530	209 884	174 159
	в том числе:				
	Отчетного года	13701	31 905	38 999	15 265
	в т.ч. от реализации услуг по технологическому присоединению	137011	11 893	21 410	5 181
	Прошлых лет	13702	231 625	170 885	158 894
	в т.ч. от реализации услуг по технологическому присоединению	137021	27 548	6 136	955
	Итого по разделу III	1300	1 734 785	1 587 009	1 389 615
	<b>IV. ДОЛГОСРОЧНЫЕ ОБЯЗАТЕЛЬСТВА</b>				
	Заемные средства	1410	-	-	-
	Отложенные налоговые обязательства	1420	70 294	57 954	34 413
	Оценочные обязательства	1430	-	-	-
	Прочие обязательства	1450	163 769	230 983	204 545
	в том числе:				
	средства целевого финансирования в части специальной надбавки к тарифу на транспортировку газа	14501	48 268	111 382	204 545
П2-32	расчеты с поставщиками и подрядчиками	14502	115 501	119 601	-
	Итого по разделу IV	1400	234 063	288 937	238 958
	<b>V. КРАТКОСРОЧНЫЕ ОБЯЗАТЕЛЬСТВА</b>				
	Заемные средства	1510	-	-	-
П1-5.3,5.4, П2-32	Кредиторская задолженность	1520	339 402	371 769	210 710
	в том числе:				
	Расчеты с поставщиками и подрядчиками	15201	175 157	226 575	115 192
	Расчеты с покупателями и заказчиками	15202	105 781	88 439	54 371
	Расчеты по налогам и сборам	15203	20 700	22 114	22 061
	Расчеты по социальному страхованию и обеспечению	15204	5 017	6 074	4 254
	Расчеты с персоналом по оплате труда	15205	9 477	15 180	8 853
	Расчеты с разными дебиторами и кредиторами	15206	23 270	13 387	5 978
	Доходы будущих периодов	1530	4 651	4 898	5 145
	в том числе:				
	Безвозмездные поступления	15301	465	4 898	5 145
П1-7	Оценочные обязательства	1540	22 656	28 358	19 560
	в том числе:				
	Резерв на оплату отпусков	15401	13 183	12 335	12 720
	Резерв на выплату вознаграждений по итогам года	15402	9 012	-	-
	Прочие резервы	15403	461	521	6 840




Прочие обязательства	1550	-	-	-
Итого по разделу V	1500	366 709	405 025	235 415
<b>БАЛАНС</b>	<b>1700</b>	<b>2 335 557</b>	<b>2 280 971</b>	<b>1 863 988</b>


  
 Руководитель «Газпром  
 Газораспределение  
 Екатеринбург» Фишер Юрий Григорьевич  
 (подпись) (расшифровка подписи)

Главный  
 бухгалтер

  
 (подпись)



  
 Ульман Вера Эдуардовна  
 (расшифровка подписи)

24 января 2020 г.

**Отчет о финансовых результатах**  
за Январь - Декабрь 2019 г.

		Форма по ОКУД	<b>Коды</b>		
		Дата (число, месяц, год)	0710002		
		по ОКПО	31	12	2019
Организация	<b>Акционерное общество "Газпром газораспределение Екатеринбург"</b>		03322336		
Идентификационный номер налогоплательщика		ИНН	6660004997		
Вид экономической деятельности	<b>Распределение газообразного топлива по газораспределительным сетям</b>	по ОКВЭД 2	35.22		
Организационно-правовая форма / форма собственности	<b>Смешанная российская собственность с долей собственности субъектов Российской Федерации</b>	по ОКОПФ / ОКФС	12267	42	
Непубличные акционерные общества					
Единица измерения:	в тыс. рублей	по ОКЕИ	384		


Пояснения	Наименование показателя	Код	За Январь - Декабрь 2019 г.	За Январь - Декабрь 2018 г.
	<b>Выручка</b>	2110	1 047 254	1 062 883
	в том числе:			
	Транспортировка газа по газораспределительным сетям	21101	424 004	434 620
	в т.ч. спецнадбавка	211011	75 776	87 844
	Реализация газа	21102	484 925	485 498
	Реализация СУГ	21103	358	599
	Услуги, работы	21104	137 967	142 166
	в т.ч. услуги по технологическому присоединению	211041	27 592	38 533
П1-6, П2-33	<b>Себестоимость продаж</b>	2120	(754 371)	(755 726)
	в том числе:			
	Транспортировка газа по газораспределительным сетям	21201	(281 758)	(276 159)
	Реализация газа	21202	(373 873)	(393 076)
	Реализация СУГ	21203	(190)	(316)
	Услуги, работы	21204	(98 550)	(86 175)
	в т.ч. услуги по технологическому присоединению	212041	(9 342)	(7 693)
	<b>Валовая прибыль (убыток)</b>	2100	292 883	307 157
	в том числе:			
	Транспортировка газа по газораспределительным сетям	21001	142 246	158 461
	Реализация газа	21002	111 052	92 422
	Реализация СУГ	21003	168	283
	Услуги, работы	21004	39 417	55 991
	в т.ч. услуги по технологическому присоединению	210041	18 250	30 840
П2-33	<b>Коммерческие расходы</b>	2210	(39 334)	(39 711)
П2-33	<b>Управленческие расходы</b>	2220	(120 016)	(119 406)
	<b>Прибыль (убыток) от продаж</b>	2200	133 533	148 040
	Доходы от участия в других организациях	2310	-	-
	Проценты к получению	2320	20 238	19 036
	Проценты к уплате	2330	-	-
П2-35	<b>Прочие доходы</b>	2340	16 235	14 414
	в том числе:			
	Доходы, связанные с реализацией права после наступления срока платежа	23401	2 310	2 731
	Штрафы, пени и другие санкции	23402	1 850	1 907
	Восстановление резерва по сомнительным долгам	23403	5 223	1 827
	Восстановление оценочного обязательства	23404	680	3 599




	Доходы по выносу и перекладке газораспределительных сетей	23405	920	2 296
	Возмещение расходов по госпошлине	23406	1 620	764
	Прочие доходы	23407	3 832	1 790
П2-35	Прочие расходы	2350	(44 551)	(33 612)
	в том числе:			
	Расходы, связанные с реализацией права после наступления срока платежа	23501	(2 110)	(2 731)
	Формирование резерва по сомнительным долгам	23502	(20 945)	(15 016)
	Материальная помощь к отпуску	23503	(9 673)	(7 036)
	Расходы по выносу и перекладке газораспределительных сетей	23504	(21)	(201)
	Прочие расходы	23505	(11 802)	(8 628)
	Прибыль (убыток) до налогообложения	2300	125 455	147 878
П2-31	Текущий налог на прибыль	2410	(22 275)	(17 808)
	в т.ч. постоянные налоговые обязательства (активы)	2421	7 838	9 029
П2-31	Изменение отложенных налоговых обязательств	2430	(12 340)	(23 541)
П2-31	Изменение отложенных налоговых активов	2450	1 686	2 745
	Прочее	2460	(60 621)	(70 275)
	в том числе:			
	Специальная надбавка к тарифу на транспортировку газа	24601	(60 621)	(70 275)
	Чистая прибыль (убыток)	2400	31 905	38 999
	в том числе:			
	-чистая прибыль от реализации услуг по технологическому присоединению	2401	11 893	21 410
	-чистая прибыль(убыток) к распределению(погашению)	2402	20 012	17 589



Пояснения	Наименование показателя	Код	За Январь - Декабрь 2019 г.	За Январь - Декабрь 2018 г.
	<b>СПРАВОЧНО</b>			
	Результат от переоценки внеоборотных активов, не включаемый в чистую прибыль (убыток) периода	2510	-	-
	Результат от прочих операций, не включаемый в чистую прибыль (убыток) периода	2520	-	-
	Совокупный финансовый результат периода	2500	31 905	38 999
П2-36	Базовая прибыль (убыток) на акцию	2900	-	-
	Разводненная прибыль (убыток) на акцию	2910	-	-

  
 Руководитель \* **Фидер Юрий Григорьевич** \*  
 (подпись) (расшифровка подписи)

Главный бухгалтер   
 (подпись)

  
 Ульман Вера Эдуардовна  
 (расшифровка подписи)  
 ТЕХНОЛОГИИ

24 января 2020 г.

**Отчет об изменениях капитала  
за Январь - Декабрь 2019 г.**

Организация Акционерное общество "Газпром газораспределение Екатеринбург" по ОКПО  
Идентификационный номер налогоплательщика \_\_\_\_\_ ИНН  
Вид экономической деятельности Распределение газообразного топлива по газораспределительным сетям по ОКВЭД 2  
Организационно-правовая форма / форма собственности Смешанная российская собственность с долей собственности субъектов Российской Федерации по ОКОПФ / ОКФС  
Непубличные акционерные общества / Российской Федерации  
Единица измерения: в тыс. рублей по ОКЕИ

Коды		
0710004		
31	12	2019
03322336		
6660004997		
35.22		
12267	42	
384		

**1. Движение капитала**

Наименование показателя	Код	Уставный капитал	Собственные акции, выкупленные у акционеров	Добавочный капитал	Резервный капитал	Нераспределенная прибыль (непокрытый убыток)	Итого
Величина капитала на 31 декабря 2017 г.	3100	96	-	1 211 937	3 423	174 159	1 389 615
<b>За 2018 г.</b>							
Увеличение капитала - всего:	3210	-	-	163 438	-	38 999	202 437
в том числе:							
чистая прибыль	3211	X	X	X	X	38 999	38 999
переоценка имущества	3212	X	X	-	X	-	-
доходы, относящиеся непосредственно на увеличение капитала	3213	X	X	163 438	X	-	163 438
дополнительный выпуск акций	3214	-	-	-	X	X	-
увеличение номинальной стоимости акций	3215	-	-	-	X	-	X
реорганизация юридического лица	3216	-	-	-	-	-	-
	3217	-	-	-	-	-	-
Уменьшение капитала - всего:	3220	-	-	-	-	(5 043)	(5 043)
в том числе:							
убыток	3221	X	X	X	X	-	-
переоценка имущества	3222	X	X	-	X	-	-
расходы, относящиеся непосредственно на уменьшение капитала	3223	X	X	-	X	-	-
уменьшение номинальной стоимости акций	3224	-	-	-	X	-	-
уменьшение количества акций	3225	-	-	-	X	-	-
реорганизация юридического лица	3226	-	-	-	-	-	-
дивиденды	3227	X	X	X	X	(5 043)	(5 043)

12

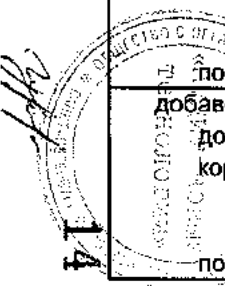


Наименование показателя	Код	Уставный капитал	Собственные акции, выкупленные у акционеров	Добавочный капитал	Резервный капитал	Нераспределенная прибыль (непокрытый убыток)	Итого
Изменение добавочного капитала	3230	X	X	(1 769)	-	1 769	X
Изменение резервного капитала	3240	X	X	X	-	-	X
	3245	-	-	-	-	-	-
Величина капитала на 31 декабря 2018 г.	3200	96	-	1 373 606	3 423	209 884	1 587 009
<u>За 2019 г.</u>							
Увеличение капитала - всего:	3310	-	-	94 327	-	61 413	155 740
в том числе:							
чистая прибыль	3311	X	X	X	X	31 905	31 905
переоценка имущества	3312	X	X	-	X	-	-
доходы, относящиеся непосредственно на увеличение капитала	3313	X	X	94 327	X	29 508	123 835
дополнительный выпуск акций	3314	-	-	-	X	X	-
увеличение номинальной стоимости акций	3315	-	-	-	X	-	X
реорганизация юридического лица	3316	-	-	-	-	-	-
	3317	-	-	-	-	-	-
Уменьшение капитала - всего:	3320	-	-	-	-	(7 964)	(7 964)
в том числе:							
убыток	3321	X	X	X	X	-	-
переоценка имущества	3322	X	X	-	X	-	-
расходы, относящиеся непосредственно на уменьшение капитала	3323	X	X	-	X	-	-
уменьшение номинальной стоимости акций	3324	-	-	-	X	-	-
уменьшение количества акций	3325	-	-	-	X	-	-
реорганизация юридического лица	3326	-	-	-	-	-	-
дивиденды	3327	X	X	X	X	(7 964)	(7 964)
Изменение добавочного капитала	3330	X	X	(197)	-	197	X
Изменение резервного капитала	3340	X	X	X	-	-	X
	3345	-	-	-	-	-	-
Величина капитала на 31 декабря 2019 г.	3300	96	-	1 467 736	3 423	263 530	1 734 785



## 2. Корректировки в связи с изменением учетной политики и исправлением ошибок

Наименование показателя	Код	На 31 декабря 2017 г.	Изменения капитала за 2018 г.		На 31 декабря 2018 г.
			за счет чистой прибыли (убытка)	за счет иных факторов	
<b>Капитал - всего</b>					
до корректировок	3400	1 389 615	38 999	158 395	1 587 009
корректировка в связи с:					
изменением учетной политики	3410	-	-	-	-
исправлением ошибок	3420	-	-	-	-
после корректировок	3500	1 389 615	38 999	158 395	1 587 009
<b>в том числе:</b>					
<b>нераспределенная прибыль (непокрытый убыток):</b>					
до корректировок	3401	174 159	38 999	(3 274)	209 884
корректировка в связи с:					
изменением учетной политики	3411	-	-	-	-
исправлением ошибок	3421	-	-	-	-
после корректировок	3501	174 159	38 999	(3 274)	209 884
<b>Переоценка внеоборотных активов</b>					
до корректировок	3402	637 925	-	(1 185)	636 740
корректировка в связи с:					
изменением учетной политики	3412	-	-	-	-
исправлением ошибок	3422	-	-	-	-
после корректировок	3502	637 925	-	(1 185)	636 740
<b>резервный капитал:</b>					
до корректировок	3403	3 423	-	-	3 423
корректировка в связи с:					
изменением учетной политики	3413	-	-	-	-
исправлением ошибок	3423	-	-	-	-
после корректировок	3503	3 423	-	-	3 423
<b>уставной капитал:</b>					
до корректировок	3404	96	-	-	96
корректировка в связи с:					
изменением учетной политики	3414	-	-	-	-
исправлением ошибок	3424	-	-	-	-
после корректировок	3504	96	-	-	96
<b>дополнительный капитал:</b>					
до корректировок	3405	574 012	-	162 854	736 866
корректировка в связи с:					
изменением учетной политики	3415	-	-	-	-
исправлением ошибок	3425	-	-	-	-
после корректировок	3505	574 012	-	162 854	736 866



**3. Чистые активы**

Наименование показателя	Код	На 31 декабря 2019 г.	На 31 декабря 2018 г.	На 31 декабря 2017 г.
Чистые активы	3600	1 739 436	1 591 907	1 394 760



Руководитель  
(подпись)

Фишер Юрий Григорьевич  
(расшифровка подписи)

Главный  
бухгалтер

(подпись)

Ульман Вера Эдуардовна  
(расшифровка подписи)

15

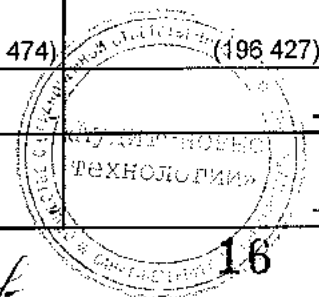
24 января 2020 г.

**Отчет о движении денежных средств  
за Январь - Декабрь 2019 г.**


Организация Акционерное общество "Газпром газораспределение Екатеринбург" Форма по ОКУД \_\_\_\_\_  
 Дата (число, месяц, год) \_\_\_\_\_  
 Идентификационный номер налогоплательщика \_\_\_\_\_ по ОКПО \_\_\_\_\_  
 Вид экономической деятельности Распределение газообразного топлива по газораспределительным сетям по ОКВЭД 2 \_\_\_\_\_  
 Организационно-правовая форма / форма собственности \_\_\_\_\_ по ОКОПФ / ОКФС \_\_\_\_\_  
 Непубличные акционерные общества Смешанная российская собственность с долей собственности субъектов Российской Федерации по ОКЕИ \_\_\_\_\_  
 Единица измерения: в тыс. рублей

Коды		
0710005		
31	12	2019
03322336		
6660004997		
35.22		
12267	42	
384		


Наименование показателя	Код	За Январь - Декабрь 2019 г.	За Январь - Декабрь 2018 г.
<b>Денежные потоки от текущих операций</b>			
Поступления - всего	4110	1 137 448	1 230 640
в том числе:			
от продажи продукции, товаров, работ и услуг	4111	999 833	1 001 256
арендных платежей, лицензионных платежей, роялти, комиссионных и иных аналогичных платежей	4112	-	-
от перепродажи финансовых вложений	4113	-	-
авансы, полученные от покупателей, заказчиков	4114	59 346	63 482
косвенные налоги по текущей деятельности	4115	43 579	62 108
прочие поступления	4119	34 690	103 794
Платежи - всего	4120	(946 615)	(852 348)
в том числе:			
поставщикам (подрядчикам) за сырье, материалы, работы, услуги	4121	(469 620)	(478 469)
в связи с оплатой труда работников	4122	(341 457)	(306 274)
процентов по долговым обязательствам	4123	-	-
налога на прибыль организаций	4124	(16 141)	(20 824)
на выдачу авансов	4125	(999)	(1 205)
прочие налоги (кроме налога на прибыль организаций и косвенных налогов)	4126	(31 733)	(24 954)
прочие платежи	4129	(86 665)	(20 622)
Сальдо денежных потоков от текущих операций	4100	190 833	378 292
<b>Денежные потоки от инвестиционных операций</b>			
Поступления - всего	4210	700	288
в том числе:			
от продажи внеоборотных активов (кроме финансовых вложений)	4211	700	288
от продажи акций других организаций (долей участия)	4212	-	-
от возврата предоставленных займов, от продажи долговых ценных бумаг (прав требования денежных средств к другим лицам)	4213	-	-
дивидендов, процентов по долговым финансовым вложениям и аналогичных поступлений от долевого участия в других организациях	4214	-	-
	4215	-	-
прочие поступления	4219	-	-
Платежи - всего	4220	(334 990)	(231 756)
в том числе:			
в связи с приобретением, созданием, модернизацией, реконструкцией и подготовкой к использованию внеоборотных активов	4221	(281 474)	(196 427)
в связи с приобретением акций других организаций (долей участия)	4222	-	-
в связи с приобретением долговых ценных бумаг (прав требования денежных средств к другим лицам), предоставление займов другим лицам	4223	-	-



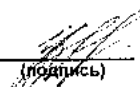
процентов по долговым обязательствам, включаемым в стоимость инвестиционного актива	4224	-	-
авансы по кап. вложениям	4225	-	(49)
косвенные налоги по инвестиционной деятельности	4226	(53 516)	(35 280)
прочие платежи	4229	-	-
Сальдо денежных потоков от инвестиционных операций	4200	(334 290)	(231 468)




Наименование показателя	Код	За Январь - Декабрь 2019 г.	За Январь - Декабрь 2018 г.
<b>Денежные потоки от финансовых операций</b>			
Поступления - всего	4310	-	-
в том числе:			
получение кредитов и займов	4311	-	-
денежных вкладов собственников (участников)	4312	-	-
от выпуска акций, увеличения долей участия	4313	-	-
от выпуска облигаций, векселей и других долговых ценных бумаг и др.	4314	-	-
	4315	-	-
прочие поступления	4319	-	-
Платежи - всего	4320	(7 952)	(5 043)
в том числе:			
собственникам (участникам) в связи с выкупом у них акций (долей участия) организации или их выходом из состава участников	4321	-	-
на уплату дивидендов и иных платежей по распределению прибыли в пользу собственников (участников)	4322	(7 952)	(5 043)
в связи с погашением (выкупом) векселей и других долговых ценных бумаг, возврат кредитов и займов	4323	-	-
	4324	-	-
прочие платежи	4329	-	-
Сальдо денежных потоков от финансовых операций	4300	(7 952)	(5 043)
Сальдо денежных потоков за отчетный период	4400	(151 409)	141 781
Остаток денежных средств и денежных эквивалентов на начало отчетного периода	4450	265 951	124 170
Остаток денежных средств и денежных эквивалентов на конец отчетного периода	4500	114 542	265 951
Величина влияния изменений курса иностранной валюты по отношению к рублю	4490	-	-

  
 Руководитель Газораспределительное общество «Газпром-Екатеринбург» **Фишер Юрий Григорьевич**  
 (подпись) (расшифровка подписи)  
 ОГРН 1023602346068

Главный бухгалтер

  
 (подпись)

  
**Ульман Вера Эдуардовна**  
 (расшифровка подписи)  
 ТЕХНОЛОГИИ

24 января 2020 г.

**Пояснения к бухгалтерскому балансу  
и отчету о финансовых результатах АО "Газпром газораспределение Екатеринбург" за 2019 г. (тыс. руб)**

**1. Нематериальные активы и расходы на научно-исследовательские, опытно-конструкторские и технологические работы (НИОКР)**

**1.1. Наличие и движение нематериальных активов**

с.1

Наименование показателя	Код	Период	На начало года		Изменения за период						На конец периода		
			первоначальная стоимость	накопленная амортизация и убытки от обесценения	Поступило	Выбыло		начислено амортизации	Убыток от обесценения	Переоценка		первоначальная стоимость	накопленная амортизация и убытки от обесценения
						первоначальная стоимость	накопленная амортизация и убытки от обесценения			Первоначальная стоимость	Накопленная амортизация		
Нематериальные активы - всего	5100	за 2019г.	93	(53)	-	-	-	(9)	-	-	-	93	(62)
	5110	за 2018г.	93	(43)	-	-	-	10	-	-	-	93	(53)
в том числе:													
Исключительное авторское право на программы для ЭВМ, базы данных	5101	за 2019г.	18	(18)	-	-	-	-	-	-	-	18	(18)
	5111	за 2018г.	18	(18)	-	-	-	-	-	-	-	18	(18)
Исключительное право владельца на товарный знак и знак обслуживания, наименование места происхождения товаров	5102	за 2019г.	75	(35)	-	-	-	(9)	-	-	-	75	(44)
	5112	за 2018г.	75	(25)	-	-	-	(10)	-	-	-	75	(35)

**1.2. Первоначальная стоимость нематериальных активов, созданных самой организацией**

Наименование показателя	Код	На 31 декабря 2019 г.	На 31 декабря 2018 г.	На 31 декабря 2017 г.
Всего	5120	-	-	-
в том числе:	5121	-	-	-



### 1.3. Нематериальные активы с полностью погашенной стоимостью

Наименование показателя	Код	На 31 декабря 2019 г.	На 31 декабря 2018 г.	На 31 декабря 2017 г.
Всего	5130	1	1	1
в том числе:				
Исключительное авторское право на программы для ЭВМ, базы данных	5131	1	1	1

### 1.4. Наличие и движение результатов НИОКР

Наименование показателя	Код	Период	На начало года		Поступило	Изменения за период			На конец периода	
			первоначальная стоимость	часть стоимости, списанной на расходы		Выбыло	часть стоимости, списанная на расходы за период	первоначальная стоимость	часть стоимости, списанной на расходы	
										первоначальная стоимость
НИОКР - всего	5140	за 2019г.	-	-	-	-	-	-	-	-
	5150	за 2018г.	-	-	-	-	-	-	-	-
в том числе:										
	5141	за 2019г.	-	-	-	-	-	-	-	-
	5151	за 2018г.	-	-	-	-	-	-	-	-






### 1.5. Незаконченные и неоформленные НИОКР и незаконченные операции по приобретению нематериальных активов

Наименование показателя	Код	Период	На начало года	Изменения за период			На конец периода
				затраты за период	списано затрат как не давших положительного результата	принято к учету в качестве нематериальных активов или НИОКР	
Затраты по незаконченным исследованиям и разработкам - всего	5160	за 2019г.	-	-	-	-	-
	5170	за 2018г.	-	-	-	-	-
в том числе:	5161	за 2019г.	-	-	-	-	-
	5171	за 2018г.	-	-	-	-	-
незаконченные операции по приобретению нематериальных активов - всего	5180	за 2019г.	-	-	-	-	-
	5190	за 2018г.	-	-	-	-	-
в том числе:	5181	за 2019г.	-	-	-	-	-
	5191	за 2018г.	-	-	-	-	-



**2. Основные средства**  
**2.1. Наличие и движение основных средств**

Наименование показателя	Код	Период	На начало года		Изменения за период						На конец периода	
			первоначальная стоимость	накопленная амортизация	Поступило	Выбыло объектов		начислено амортизации	Переоценка		первоначальная стоимость	накопленная амортизация
						первоначальная стоимость	накопленная амортизация		Первоначальная стоимость	Накопленная амортизация		
Основные средства (без учета доходных вложений в материальные ценности) - всего	5200	за 2019г.	2 515 218	(1 053 568)	380 538	(6 052)	4 949	(79 820)	-	-	2 889 704	(1 128 439)
	5210	за 2018г.	2 140 548	(987 111)	383 554	(8 884)	7 915	(74 372)	-	-	2 515 218	(1 053 568)
в том числе:												
Здания	5201	за 2019г.	302 022	(147 136)	-	-	-	(6 794)	-	-	302 022	(153 930)
	5211	за 2018г.	302 022	(140 219)	-	-	-	(6 917)	-	-	302 022	(147 136)
Сооружения	5202	за 2019г.	1 993 839	(781 078)	327 126	(1 066)	851	(48 679)	-	-	2 319 899	(828 906)
	5212	за 2018г.	1 626 241	(741 102)	372 265	(4 667)	3 836	(43 812)	-	-	1 993 839	(781 078)
Производственный и хозяйственный инвентарь	5203	за 2019г.	5 416	(4 702)	188	(68)	68	(164)	-	-	5 536	(4 798)
	5213	за 2018г.	5 354	(4 591)	102	(40)	39	(150)	-	-	5 416	(4 702)
Машины и оборудование (кроме офисного)	5204	за 2019г.	115 447	(49 797)	41 147	(2 075)	1 199	(13 303)	-	-	154 519	(61 901)
	5214	за 2018г.	114 084	(40 792)	4 345	(2 982)	2 922	(11 927)	-	-	115 447	(49 797)
Транспортные средства	5205	за 2019г.	97 106	(70 745)	12 077	(2 843)	2 831	(10 858)	-	-	106 340	(78 772)
	5215	за 2018г.	91 459	(60 319)	6 842	(1 195)	1 118	(11 544)	-	-	97 106	(70 745)
Другие виды основных средств	5206	за 2019г.	166	(110)	-	-	-	(22)	-	-	166	(132)
	5216	за 2018г.	166	(88)	-	-	-	(22)	-	-	166	(110)
Земельные участки	5207	за 2019г.	1 222	-	-	-	-	-	-	-	1 222	-
	5217	за 2018г.	1 222	-	-	-	-	-	-	-	1 222	-
Учтено в составе доходных вложений в материальные ценности - всего	5220	за 2019г.	-	-	-	-	-	-	-	-	-	-
	5230	за 2018г.	-	-	-	-	-	-	-	-	-	-
в том числе:												
	5221	за 2019г.	-	-	-	-	-	-	-	-	-	-
	5231	за 2018г.	-	-	-	-	-	-	-	-	-	-



## 2.2. Незавершенные капитальные вложения

Наименование показателя	Код	Период	На начало года	Изменения за период			На конец периода
				затраты за период	списано	принято к учету в качестве основных средств или увеличена стоимость	
Незавершенное строительство и незаконченные операции по приобретению, модернизации и т.п. основных средств - всего	5240	за 2019г.	229 322	233 419	(3 053)	(380 538)	79 150
	5250	за 2018г.	219 609	393 384	(117)	(383 554)	229 322
в том числе:							
счет 08.03 Строительство объектов основных средств	5241	за 2019г.	95 212	46 443	(2 942)	(125 256)	13 457
	5251	за 2018г.	14 436	85 210	-	(4 434)	95 212
счет 08.03 Строительство объектов основных средств Технологическое присоединение	5242	за 2019г.	60 115	123 103	(111)	(139 528)	43 579
	5252	за 2018г.	32 578	105 560	(117)	(77 906)	60 115
счет 08.03 Строительство объектов основных средств Специальная надбавка	5243	за 2019г.	73 884	42 532	-	(94 327)	22 089
	5253	за 2018г.	172 531	65 150	-	(163 797)	73 884
счет 08.04 Приобретение объектов основных средств	5244	за 2019г.	111	21 341	-	(21 427)	25
	5254	за 2018г.	64	137 464	-	(137 417)	111


## 2.3. Изменение стоимости основных средств в результате достройки, дооборудования, реконструкции и частичной ликвидации

Наименование показателя	Код	за 2019г.	за 2018г.
Увеличение стоимости объектов основных средств в результате достройки, дооборудования, реконструкции - всего	5260	13 857	2 104
в том числе:			
Сооружения(Газопроводы)	5261	11 717	1 966
Транспортные средства	5262	1 162	138
Оборудование	5263	978	-
Уменьшение стоимости объектов основных средств в результате частичной ликвидации - всего:	5270	807	192
в том числе:			
Сооружения(Газопроводы)	5271	638	192
Оборудование	5272	169	-



## 2.4. Иное использование основных средств

Наименование показателя	Код	На 31 декабря 2019 г.	На 31 декабря 2018 г.	На 31 декабря 2017 г.
Переданные в аренду основные средства, числящиеся на балансе	5280	-	-	-
Переданные в аренду основные средства, числящиеся за балансом	5281	-	-	-
Полученные в аренду основные средства, числящиеся на балансе	5282	-	-	-
Полученные в аренду основные средства, числящиеся за балансом	5283	448 852	450 448	568 403
Объекты недвижимости, принятые в эксплуатацию и фактически используемые, находящиеся в процессе государственной регистрации	5284	1 078 652	797 025	584 869
Основные средства, переведенные на консервацию	5285	-	-	-
Иное использование основных средств (запол и др.)	5286	-	-	-
	5287	-	-	-



**3. Финансовые вложения**  
**3.1. Наличие и движение финансовых вложений**

Наименование показателя	Код	Период	На начало года		Поступило	Изменения за период				На конец периода	
			первоначальная стоимость	накопленная корректировка		выбыло (погашено)		начисление процентов (включая доведение первоначальной стоимости до номинальной)	Текущей рыночной стоимости (убытков от обесценения)	первоначальная стоимость	накопленная корректировка
						первоначальная стоимость	накопленная корректировка				
Долгосрчные - всего	5301	за 2019г.	-	-	-	-	-	-	-	-	-
	5311	за 2018г.	-	-	-	-	-	-	-	-	-
в том числе:	5302	за 2019г.	-	-	-	-	-	-	-	-	-
	5312	за 2018г.	-	-	-	-	-	-	-	-	-
Краткосрочные - всего	5305	за 2019г.	100 000	-	274 800	(210 000)	-	-	-	164 800	-
	5315	за 2018г.	170 100	-	151 000	(221 100)	-	-	-	100 000	-
в том числе:	5306	за 2019г.	-	-	-	-	-	-	-	-	-
	5316	за 2018г.	-	-	-	-	-	-	-	-	-
Финансовых вложений - итого	5300	за 2019г.	100 000	-	274 800	(210 000)	-	-	-	164 800	-
	5310	за 2018г.	170 100	-	151 000	(221 100)	-	-	-	100 000	-



## 3.2. Иное использование финансовых вложений

Наименование показателя	Код	На 31 декабря 2019 г.	На 31 декабря 2018 г.	На 31 декабря 2017 г.
Финансовые вложения, находящиеся в залоге - всего	5320	-	-	-
в том числе:				
	5321	-	-	-
Финансовые вложения, переданные третьим лицам (кроме продажи) - всего	5325	-	-	-
в том числе:				
	5326	-	-	-
Иное использование финансовых вложений	5329	-	-	-




## 4. Запасы

с.9

## 4.1. Наличие и движение запасов

Наименование показателя	Код	Период	На начало года		Изменения за период					На конец периода	
			себе- стоимость	величина резерва под снижение стоимости	поступления и затраты	выбыло		убытков от снижения стоимости	оборот запасов между их группами (видами)	себе- стоимость	величина резерва под снижение стоимости
						себе- стоимость	резерв под снижение стоимости				
Запасы - всего	5400	за 2019г.	20 734	(174)	416 783	(417 468)	18	-	X	20 049	(156)
	5420	за 2018г.	19 219	(295)	430 868	(429 353)	136	(15)	X	20 734	(174)
в том числе:											
Сырье, материалы и другие аналогичные ценности	5401	за 2019г.	20 067	(174)	34 303	(34 817)	18	-	-	19 553	(156)
	5421	за 2018г.	18 819	(295)	27 334	(26 086)	136	(15)	-	20 067	(174)
Готовая продукция	5402	за 2019г.	-	-	-	-	-	-	-	-	-
	5422	за 2018г.	-	-	-	-	-	-	-	-	-
Товары для перепродажи	5403	за 2019г.	667	-	382 480	(382 651)	-	-	-	496	-
	5423	за 2018г.	400	-	403 534	(403 267)	-	-	-	667	-
Товары и готовая продукция отгруженные	5404	за 2019г.	-	-	-	-	-	-	-	-	-
	5424	за 2018г.	-	-	-	-	-	-	-	-	-
Затраты в незавершенном производстве	5405	за 2019г.	-	-	-	-	-	-	-	-	-
	5425	за 2018г.	-	-	-	-	-	-	-	-	-
Прочие запасы и затраты	5406	за 2019г.	-	-	-	-	-	-	-	-	-
	5426	за 2018г.	-	-	-	-	-	-	-	-	-
Расходы будущих периодов (для объектов аналитического учета, которые в балансе отражаются в составе «Запасов»)	5407	за 2019г.	-	-	-	-	-	-	-	-	-
	5427	за 2018г.	-	-	-	-	-	-	-	-	-
	5408	за 2019г.	-	-	-	-	-	-	-	-	-
	5428	за 2018г.	-	-	-	-	-	-	-	-	-



## 4.2. Запасы в залоге


Наименование показателя	Код	На 31 декабря 2019 г.	На 31 декабря 2018 г.	На 31 декабря 2017 г.
Запасы, не оплаченные на отчетную дату - всего	5440	-	-	-
в том числе:				
	5441	-	-	-
Запасы, находящиеся в залоге по договору - всего	5445	-	-	-
в том числе:				
	5446	-	-	-





**5. Дебиторская и кредиторская задолженность**  
**5.1. Наличие и движение дебиторской задолженности**

Наименование показателя	Код	Период	На начало года		Изменения за период							На конец периода		
			учтенная по условиям договора	величина резерва по сомнительным долгам	поступление			выбыло				перевод из долго- в краткосрочную задолженность	учтенная по условиям договора	величина резерва по сомнительным долгам
					в результате хозяйственных операций (сумма долга по сделке, операции)	начисление резерва	погашение	списание за счет резерва	списание на финансовый результат	восстановление резерва				
Долгосрочная дебиторская задолженность - всего	5501	за 2019 г.	667	-	-	-	-	-	-	-	-	(100)	567	-
	5521	за 2018 г.	767	-	-	-	-	-	-	-	-	(100)	667	-
в том числе:														
Расчеты с покупателями и заказчиками	5502	за 2019 г.	-	-	-	-	-	-	-	-	-	-	-	-
	5522	за 2018 г.	-	-	-	-	-	-	-	-	-	-	-	-
Авансы выданные	5503	за 2019 г.	-	-	-	-	-	-	-	-	-	-	-	-
	5523	за 2018 г.	-	-	-	-	-	-	-	-	-	-	-	-
Прочая	5504	за 2019 г.	-	-	-	-	-	-	-	-	-	-	-	-
	5524	за 2018 г.	-	-	-	-	-	-	-	-	-	-	-	-
Займы, предоставленные на срок более 12 месяцев	5505	за 2019 г.	667	-	-	-	-	-	-	-	-	(100)	567	-
	5525	за 2018 г.	767	-	-	-	-	-	-	-	-	(100)	667	-
Краткосрочная дебиторская задолженность - всего	5510	за 2019 г.	219 590	(26 394)	90828	(28 867)	(86 612)	1 126	(65)	13 144	100	223 841	(40 991)	
	5530	за 2018 г.	182 769	(13 273)	69 913	(22 569)	(33 141)	568	(51)	8 880	100	219 590	(26 394)	
в том числе:														
Расчеты с покупателями и заказчиками	5511	за 2019 г.	193 392	(23 928)	80 753	(26 837)	(68 507)	1026	(39)	12 046	-	205 599	(37 693)	
	5531	за 2018 г.	161 323	(12 319)	57 736	(20 039)	(25 616)	288	(51)	8 142	-	193 392	(23 928)	
Авансы выданные	5512	за 2019 г.	1 638	-	1 151	(427)	(856)	6	-	419	-	1 933	(2)	
	5532	за 2018 г.	1 352	-	1 412	-	(1 126)	-	-	-	-	1 638	-	
Прочая	5513	за 2019 г.	24 511	(2 466)	8 924	(1 603)	(17 200)	94	(26)	679	100	16 309	(3 296)	
	5533	за 2018 г.	19 209	(954)	10 765	(2 530)	(5 563)	280	-	738	100	24 511	(2 466)	
Дебиторская задолженность в составе внеоборотных активов	5514	за 2019 г.	49	-	-	-	(49)	-	-	-	-	-	-	
	5534	за 2018 г.	885	-	-	-	(836)	-	-	-	-	49	-	
Итого	5500	за 2019 г.	220 257	(26 394)	90 828	(28 867)	(86 612)	1126	(65)	13 144	-	224 408	(40 991)	
	5520	за 2018 г.	183 536	(13 273)	69 913	(22 569)	(33 141)	568	(51)	8 880	X	220 257	(26 394)	



## 5.2. Просроченная дебиторская задолженность


Наименование показателя	Код	На 31 декабря 2019 г.		На 31 декабря 2018 г.		На 31 декабря 2017 г.	
		учтенная по условиям договора	балансовая стоимость	учтенная по условиям договора	балансовая стоимость	учтенная по условиям договора	балансовая стоимость
Всего	5540	60 740	19 749	65 451	39 057	48 490	35 217
в том числе:							
расчеты с покупателями и заказчиками	5541	56 631	18 938	61 750	37 822	45 407	33 088
расчеты с поставщиками и заказчиками (в части авансовых платежей, предоплат)	5542	2	-	-	-	-	-
прочая	5543	4 107	811	3 701	1 235	3 083	2 129

## 5.3. Наличие и движение кредиторской задолженности

Наименование показателя	Код	Период	Остаток на начало года	Изменения за период					Остаток на конец периода
				поступление		выбыло		перевод из долго- в краткосрочную задолженность	
				в результате хозяйственных операций (сумма долга по сделке, операции)	причитающиеся проценты, штрафы и иные начисления	погашение	списание на финансовый результат		
Долгосрочная кредиторская задолженность - всего	5551 5571	за 2019 г. за 2018 г.	119 601 -	- 119 601	- -	- -	- -	(4 100) -	115 501 119 601
в том числе:									
кредиты	5552 5572	за 2019 г. за 2018 г.	- -	- -	- -	- -	- -	- -	- -
займы	5553 5573	за 2019 г. за 2018 г.	- -	- -	- -	- -	- -	- -	- -
прочая	5554 5574	за 2019 г. за 2018 г.	119 601 -	- 119 601	- -	- -	- -	(4 100) -	115 501 119 601
Краткосрочная кредиторская задолженность - всего	5560 5580	за 2019 г. за 2018 г.	371 769 210 710	228 239 188 686	- -	(264 416) (27 527)	(290) (100)	4 100 -	339 402 371 769
в том числе:									
расчеты с поставщиками и подрядчиками	5561 5581	за 2019 г. за 2018 г.	226 575 115 192	167 487 113 001	- -	(223 005) (1 618)	- -	4 100 -	175 157 226 575
авансы полученные	5562 5582	за 2019 г. за 2018 г.	88 439 54 371	49 169 55 364	- -	(31 575) (21 199)	(252) (97)	- -	105 781 88 439
расчеты по налогам и взносам	5563 5583	за 2019 г. за 2018 г.	28 188 26 316	495 5 863	- -	(2 966) (3 991)	- -	- -	25 717 28 188
кредиты	5564 5584	за 2019 г. за 2018 г.	- -	- -	- -	- -	- -	- -	- -
займы	5565 5585	за 2019 г. за 2018 г.	- -	- -	- -	- -	- -	- -	- -
прочая	5566 5586	за 2019 г. за 2018 г.	28 567 14 831	11 088 14 458	- -	(6 870) (719)	(38) (3)	- -	32 747 28 567
Итого	5550 5570	за 2019 г. за 2018 г.	491 370 210 710	228 239 308 287	- -	(264 416) (27 527)	(290) (100)	X X	454 903 491 370

## 5.4. Просроченная кредиторская задолженность

Наименование показателя	Код	На 31 декабря 2019 г.	На 31 декабря 2018 г.	На 31 декабря 2017 г.
Всего	5590	-	-	47 245
в том числе:				
расчеты с поставщиками и подрядчиками	5591	-	-	47 245
расчеты с покупателями и заказчиками	5592	-	-	-
прочая задолженность	5593	-	-	-
	5594	-	-	-



**6. Затраты на производство (расходы на продажу)\***

Наименование показателя	Код	за 2019г.	за 2018г.
Материальные затраты	5610	420 325	431 708
Расходы на оплату труда	5620	240 168	241 154
Отчисления на социальные нужды	5630	70 595	70 714
Амортизация	5640	79 829	74 382
Прочие затраты	5650	102 804	96 885
<b>Итого по элементам</b>	<b>5660</b>	<b>913 721</b>	<b>914 843</b>
Фактическая себестоимость проданных товаров	5665	-	-
Изменение остатков (прирост [-]): незавершенного производства, готовой продукции и др.	5670	-	-
Изменение остатков (уменьшение [+]): незавершенного производства, готовой продукции и др.	5680	-	-
<b>Итого расходы по обычным видам деятельности</b>	<b>5600</b>	<b>913 721</b>	<b>914 843</b>

\* - Для организаций, осуществляющих торговую деятельность добавлена строка 5665, учитывающая фактическую себестоимость товаров



## 7. Оценочные обязательства

Наименование показателя	Код	Остаток на начало года	Признано	Погашено	Списано как избыточная сумма	Остаток на конец периода
Оценочные обязательства - всего	5700	28 358	34 613	(39 297)	(1 018)	22 656
в том числе:						
Оценочное обязательство по выплате прочих вознаграждений	5701	479	208	(364)	(115)	208
Оценочное обязательство по судебным разбирательствам	5702	42	760	(186)	(363)	253
Резерв ежегодных отпусков	5703	12 335	24 634	(23 321)	(465)	13 183
Резерв по итогам года	5704	15 502	9 011	(15 427)	(74)	9 012



## 8. Обеспечения обязательств

Наименование показателя	Код	На 31 декабря 2019 г.	На 31 декабря 2018 г.	На 31 декабря 2017 г.
Полученные - всего	5800	-	-	-
в том числе:				
	5801	-	-	-
Выданные - всего	5810	-	92	-
в том числе:				
Обеспечение заявки на участие в запросе предложений	5811	-	92	-



## 9. Государственная помощь

Наименование показателя	Код	за 2019г.		за 2018г.	
		На начало года	Получено за год	Возвращено за год	На конец года
Получено бюджетных средств - всего	5900	-	-	-	-
в том числе:					
на текущие расходы	5901	-	-	-	-
на вложения во внеоборотные активы	5905	-	-	-	-
Бюджетные кредиты - всего					
за 2019г.	5910	-	-	-	-
за 2018г.	5920	-	-	-	-
в том числе:					
за 2019г.	5911	-	-	-	-
за 2018г.	5921	-	-	-	-



Руководитель

**Фишер Юрий Григорьевич**  
(расшифровка подписи)

Главный  
бухгалтер

(подпись)

**Ульман Вера Эдуардовна**  
(расшифровка подписи)

24 января 2020 г.