

## Бухгалтерский баланс

на 31 декабря 2020 г.

			<b>Коды</b>
Форма по ОКУД			<b>0710001</b>
Дата (число, месяц, год)	31	12	2020
Организация <b>Акционерное общество "Газпром газораспределение Екатеринбург"</b>	по ОКПО		<b>03322336</b>
Идентификационный номер налогоплательщика	ИНН		<b>6660004997</b>
Вид экономической деятельности <b>Распределение газообразного топлива по газораспределительным сетям</b>	по ОКВЭД 2		<b>35.22</b>
Организационно-правовая форма / форма собственности <b>Смешанная российская собственность с долей собственности субъектов Российской Федерации</b>	по ОКОПФ / ОКФС	12267	42
Единица измерения: в тыс. рублей	по ОКЕИ		<b>384</b>


Местонахождение (адрес)  
**620014, Свердловская обл, Екатеринбург г, Малышева ул, д. № 4, корп. А**

Бухгалтерская отчетность подлежит обязательному аудиту  ДА  НЕТ

Наименование аудиторской организации/фамилия, имя, отчество (при наличии) индивидуального аудитора  
**ООО "Аудит-новые технологии"**

Идентификационный номер налогоплательщика аудиторской организации/индивидуального аудитора			<b>ИНН</b>	<b>7728284872</b>
Основной государственный регистрационный номер аудиторской организации/индивидуального аудитора			<b>ОГРН/ОГРНИП</b>	<b>1037728012563</b>


Пояснения	Наименование показателя	Код	На 31 декабря 2020 г.	На 31 декабря 2019 г.	На 31 декабря 2018 г.
	<b>АКТИВ</b>				
	<b>I. ВНЕОБОРОТНЫЕ АКТИВЫ</b>				
П1-1.3, П2-22	Нематериальные активы	1110	22	31	40
	в том числе:				
	Нематериальные активы в организации	11101	22	31	40
	Результаты исследований и разработок	1120	-	-	-
	Нематериальные поисковые активы	1130	-	-	-
	Материальные поисковые активы	1140	-	-	-
П1-2, П2-23	Основные средства	1150	2 004 178	1 840 415	1 690 972
	в том числе:				
	Объекты основных средств	11501	1 960 322	1 761 265	1 461 650
	земельные участки	115011	1 285	1 222	1 222
	сооружения	115012	1 704 594	1 490 993	1 212 761
	здания	115013	142 411	148 092	154 886
	транспортные средства	115014	21 563	27 568	26 361
	машины и оборудование	115015	89 830	92 618	65 650
	производственный и хозяйственный инвентарь	115016	612	738	714
	прочие	115017	27	34	56
П1-2.2	Незавершенные капитальные вложения	11502	43 856	79 150	229 322
	незавершенное строительство	115021	43 856	79 125	229 211
	незавершенное приобретение основных средств	115022	-	25	111
	Доходные вложения в материальные ценности	1160	-	-	-
П1-3	Финансовые вложения	1170	-	-	-
	Отложенные налоговые активы	1180	7 121	5 334	4 720




П2-26	Прочие внеоборотные активы	1190	6 025	1 186	1 636
	в том числе:				
	Лицензии, программное обеспечение	11901	1 578	1 186	1 587
	Авансы, связанные с капитальным строительством	11902	4 447	-	49
	Итого по разделу I	1100	2 017 346	1 846 966	1 697 368
	<b>II. ОБОРОТНЫЕ АКТИВЫ</b>				
П1-4.1, П2-25	Запасы	1210	22 250	19 893	20 560
	в том числе:				
	Материалы	12101	21 872	19 397	19 893
	Товары	12102	378	496	667
	Налог на добавленную стоимость по приобретенным ценностям	1220	945	2 116	602
П1-5.1;5.2 П2-27	Дебиторская задолженность	1230	188 982	183 417	193 814
	в том числе:				
	Дебиторская задолженность со сроком гашения свыше 12 месяцев, в т.ч.	12301	467	567	667
	займы, предоставленные на срок более 12 месяцев	123011	467	567	667
	Дебиторская задолженность со сроком гашения менее 12 месяцев, в т.ч.	12302	188 515	182 850	193 147
	расчеты с покупателями и заказчиками	123021	170 007	167 906	169 464
	авансы выданные	123022	1 823	1 931	1 638
	прочие дебиторы	123023	16 685	13 013	22 045
П1-3;П2-28	Финансовые вложения (за исключением денежных эквивалентов)	1240	180 000	164 800	100 000
	в том числе:				
	Депозитные счета	12401	180 000	164 800	100 000
	Денежные средства и денежные эквиваленты	1250	86 799	114 542	265 951
	в том числе:				
	Расчетные счета	12501	2 448	3 184	5 166
	Денежные эквиваленты	12502	83 214	110 300	260 000
	Прочие	12503	1 137	1 058	785
П2-26	Прочие оборотные активы	1260	1 476	2 076	2 001
	в том числе:				
	Лицензии, программное обеспечение	12601	1 332	2 076	2 001
	Итого по разделу II	1200	480 452	486 844	582 928
	<b>БАЛАНС</b>	1600	2 497 798	2 333 810	2 280 296



Пояснения	Наименование показателя	Код	На 31 декабря 2020 г.	На 31 декабря 2019 г.	На 31 декабря 2018 г.
	<b>ПАССИВ</b>				
	<b>III. КАПИТАЛ И РЕЗЕРВЫ</b>				
П2-29	Уставный капитал (складочный капитал, уставный фонд, вклады товарищей)	1310	96	96	96
	Собственные акции, выкупленные у акционеров	1320	-	-	-
П2-23	Переоценка внеоборотных активов	1340	506 731	516 265	516 462
	в том числе:				
	Переоценка основных средств	13401	506 731	516 265	516 462
	Добавочный капитал (без переоценки)	1350	844 705	831 193	736 866
	в том числе:				
	Использованные средства целевого финансирования в части специальной надбавки к тарифу на транспортировку газа	13501	844 705	820 168	725 841
П2-29	Резервный капитал	1360	3 423	3 423	3 423
	Нераспределенная прибыль (непокрытый убыток)	1370	440 434	316 757	258 651
	в том числе:				
	Отчетного года	13701	93 563	36 365	44 101
	в т.ч. от реализации услуг по технологическому присоединению	137011	18 399	11 893	21 410
	Прошлых лет	13702	346 871	280 392	214 550
	в т.ч. от реализации услуг по технологическому присоединению	137021	39 439	27 546	6 136
	Итого по разделу III	1300	1 795 389	1 667 734	1 515 498
	<b>IV. ДОЛГОСРОЧНЫЕ ОБЯЗАТЕЛЬСТВА</b>				
	Заемные средства	1410	-	-	-
	Отложенные налоговые обязательства	1420	153 134	135 598	128 790
	Оценочные обязательства	1430	-	-	-
	Прочие обязательства	1450	182 321	163 769	230 983
	в том числе:				
	средства целевого финансирования в части специальной надбавки к тарифу на транспортировку газа	14501	70 920	48 268	111 382
П2-32	расчеты с поставщиками и подрядчиками	14502	111 401	115 501	119 601
	Итого по разделу IV	1400	335 455	299 367	359 773
	<b>V. КРАТКОСРОЧНЫЕ ОБЯЗАТЕЛЬСТВА</b>				
	Заемные средства	1510	-	-	-
П1-5.3;5.4, П2-32	Кредиторская задолженность	1520	343 877	339 402	371 769
	в том числе:				
	Расчеты с поставщиками и подрядчиками	15201	159 868	175 157	226 575
	Расчеты с покупателями и заказчиками	15202	125 612	105 781	88 439
	Расчеты по налогам и сборам	15203	38 752	20 700	22 114
	Расчеты по социальному страхованию и обеспечению	15204	4 853	5 017	6 074
	Расчеты с персоналом по оплате труда	15205	3 247	9 477	15 180
	Расчеты с разными дебиторами и кредиторами	15206	11 545	23 270	13 387
	Доходы будущих периодов	1530	4 404	4 651	4 898
	в том числе:				
	Безвозмездные поступления	15301	4 404	4 651	4 898
П1-7	Оценочные обязательства	1540	18 673	22 656	28 358
	в том числе:				
	Резерв на оплату отпусков	15401	13 454	13 183	12 335
	Резерв на выплату вознаграждений по итогам года	15402	4 824	9 012	15 502
	Прочие резервы	15403	395	461	521



Прочие обязательства	1550	-	-	-
Итого по разделу V	1500	366 954	366 709	405 025
<b>БАЛАНС</b>	<b>1700</b>	<b>2 497 798</b>	<b>2 333 810</b>	<b>2 280 296</b>



Руководитель

(подпись)

**Фишер Юрий Григорьевич**

(расшифровка подписи)

Главный бухгалтер

(подпись)

**Ульман Вера Эдуардовна**

(расшифровка подписи)




25 января 2021 г.

**Отчет о финансовых результатах  
за Январь - Декабрь 2020 г.**

Организация	<b>Акционерное общество "Газпром газораспределение Екатеринбург"</b>	по ОКПО	Коды		
Идентификационный номер налогоплательщика		ИНН	0710002		
Вид экономической деятельности	<b>Распределение газообразного топлива по газораспределительным сетям</b>	по ОКВЭД 2	31	12	2020
Организационно-правовая форма / форма собственности	<b>Смешанная российская собственность с долей собственности субъектов Российской Федерации</b>	по ОКОПФ / ОКФС	03322336		
Непубличные акционерные общества			6660004997		
Единица измерения: в тыс. рублей		по ОКЕИ	35.22		
			12267	42	
			384		

Пояснения	Наименование показателя	Код	За Январь - Декабрь 2020 г.	За Январь - Декабрь 2019 г.
	Выручка	2110	1 040 257	1 047 254
	в том числе:			
	Транспортировка газа по газораспределительным сетям	21101	418 146	424 004
	в т.ч. спецнадбавка	211011	82 951	75 776
	Реализация газа	21102	485 611	484 925
	Реализация СУГ	21103	262	358
	Услуги, работы	21104	136 238	137 967
	в т.ч. услуги по технологическому присоединению	211041	35 838	27 592
П1-6;П2-33	Себестоимость продаж	2120	(757 366)	(754 371)
	в том числе:			
	Транспортировка газа по газораспределительным сетям	21201	(295 147)	(281 758)
	Реализация газа	21202	(361 625)	(373 873)
	Реализация СУГ	21203	(185)	(190)
	Услуги, работы	21204	(100 409)	(98 550)
	в т.ч. услуги по технологическому присоединению	212041	(8 914)	(9 342)
	Валовая прибыль (убыток)	2100	282 891	292 883
	в том числе:			
	Транспортировка газа по газораспределительным сетям	21001	122 999	142 246
	Реализация газа	21002	123 986	111 052
	Реализация СУГ	21003	77	168
	Услуги, работы	21004	35 829	39 417
	в т.ч. услуги по технологическому присоединению	210041	26 924	18 250
П2-33	Коммерческие расходы	2210	(39 954)	(39 334)
П2-33	Управленческие расходы	2220	(114 275)	(120 016)
	Прибыль (убыток) от продаж	2200	128 662	133 533
	Доходы от участия в других организациях	2310	-	-
	Проценты к получению	2320	11 685	20 238
	Проценты к уплате	2330	-	-
П2-35	Прочие доходы	2340	104 226	16 235
	в том числе:			
	Восстановление резерва по сомнительным долгам	23401	11 506	5 223
	Штрафы, пени и другие санкции	23402	1 188	850
	Доходы по выносу и перекладке газораспределительных сетей	23403	84 809	9 920
	Возмещение расходов по госпошлине	23404	1 233	1 620




	Доходы, связанные с реализацией права после наступления срока платежа	23405	-	2 110
	Прочие доходы	23406	5 490	4 512
П2-35	Прочие расходы	2350	(41 762)	(44 551)
	в том числе:			
	Формирование резерва по сомнительным долгам	23501	(17 091)	(20 945)
	Материальная помощь к отпуску	23502	(7 719)	(9 673)
	Расходы по выносу и перекладке газораспределительных сетей	23503	(3 284)	(21)
	Расходы, связанные с реализацией права после наступления срока платежа	23504	-	(2 110)
	Расходы, связанные с выбытием ОС	23505	(4 988)	(1 070)
	Прочие расходы	23506	(8 680)	(10 732)
	Прибыль (убыток) до налогообложения	2300	202 811	125 455
П2-31	Налог на прибыль	2410	(42 887)	(28 469)
	в том числе:			
	текущий налог на прибыль	2411	(27 138)	(22 275)
	отложенный налог на прибыль	2412	(15 749)	(6 194)
	Прочее	2460	(66 361)	(60 621)
	в том числе:			
	Специальная надбавка к тарифу на транспортировку газа	24601	(66 361)	(60 621)
	Чистая прибыль (убыток)	2400	93 563	36 365
	в том числе:			
	-чистая прибыль от реализации услуг по технологическому присоединению	2401	18 399	11 893
	-чистая прибыль(убыток) к распределению(погашению)	2402	75 164	24 472



Пояснения	Наименование показателя	Код	За Январь - Декабрь 2020 г.	За Январь - Декабрь 2019 г.
	Результат от переоценки внеоборотных активов, не включаемый в чистую прибыль (убыток) периода	2510	-	-
	Результат от прочих операций, не включаемый в чистую прибыль (убыток) периода	2520	-	-
	Налог на прибыль от операций, результат которых не включается в чистую прибыль (убыток) периода	2530	-	-
	Совокупный финансовый результат периода	2500	93 563	36 365
	<b>СПРАВОЧНО</b>			
П2-36	Базовая прибыль (убыток) на акцию	2900	-	-
	Разводненная прибыль (убыток) на акцию	2910	-	-

Руководитель \_\_\_\_\_  
 (подпись) **Фишер Юрий Григорьевич**  
 (расшифровка подписи)



Главный бухгалтер \_\_\_\_\_  
 (подпись)

Ульман Вера Эдуардовна  
 (расшифровка подписи)



25 января 2021 г.

## Отчет об изменениях капитала

за Январь - Декабрь 2020 г.

Организация Акционерное общество "Газпром газораспределение Екатеринбург" по ОКПО  
 Идентификационный номер налогоплательщика \_\_\_\_\_ ИНН  
 Вид экономической деятельности Распределение газообразного топлива по газораспределительным сетям по ОКВЭД 2  
 Организационно-правовая форма / форма собственности Смешанная российская собственность с долей собственности субъектов Российской Федерации по ОКОПФ / ОКФС  
 Непубличные акционерные общества / Российской Федерации  
 Единица измерения: в тыс. рублей по ОКЕИ

Коды		
0710004		
31	12	2020
03322336		
6660004997		
35.22		
12267	42	
384		


### 1. Движение капитала

Наименование показателя	Код	Уставный капитал	Собственные акции, выкупленные у акционеров	Добавочный капитал	Резервный капитал	Нераспределенная прибыль (непокрытый убыток)	Итого
Величина капитала на 31 декабря 2018 г.	3100	96	-	1 253 328	3 423	258 651	1 515 498
<u>За 2019 г.</u>							
Увеличение капитала - всего:	3210	-	-	94 327	-	65 873	160 200
в том числе:							
чистая прибыль	3211	X	X	X	X	36 365	36 365
переоценка имущества	3212	X	X	-	X	-	-
доходы, относящиеся непосредственно на увеличение капитала	3213	X	X	94 327	X	29 508	123 835
дополнительный выпуск акций	3214	-	-	-	X	X	-
увеличение номинальной стоимости	3215	-	-	-	X	-	X
реорганизация юридического лица	3216	-	-	-	-	-	-
Уменьшение капитала - всего:	3220	-	-	-	-	(7 964)	(7 964)
в том числе:							
убыток	3221	X	X	X	X	-	-
переоценка имущества	3222	X	X	-	X	-	-
расходы, относящиеся непосредственно на уменьшение капитала	3223	X	X	-	X	-	-
уменьшение номинальной стоимости акций	3224	-	-	-	X	-	-
уменьшение количества акций	3225	-	-	-	X	-	-
реорганизация юридического лица	3226	-	-	-	-	-	-
дивиденды	3227	X	X	X	X	(7 964)	(7 964)

12



Наименование показателя	Код	Уставный капитал	Собственные акции, выкупленные у акционеров	Добавочный капитал	Резервный капитал	Нераспределенная прибыль (непокрытый убыток)	Итого
Изменение добавочного капитала	3230	X	X	(197)	-	197	X
Изменение резервного капитала	3240	X	X	X	-	-	X
Величина капитала на 31 декабря 2019 г.	3200	96	-	1 347 458	3 423	316 757	1 667 734
<u>За 2020 г.</u>							
Увеличение капитала - всего:	3310	-	-	26 472	-	110 831	137 303
в том числе:							
чистая прибыль	3311	X	X	X	X	93 563	93 563
переоценка имущества	3312	X	X	-	X	-	-
доходы, относящиеся непосредственно на увеличение капитала	3313	X	X	26 472	X	17 268	43 740
дополнительный выпуск акций	3314	-	-	-	X	X	-
увеличение номинальной стоимости акций	3315	-	-	-	X	-	X
реорганизация юридического лица	3316	-	-	-	-	-	-
Уменьшение капитала - всего:	3320	-	-	-	-	(9 648)	(9 648)
в том числе:							
убыток	3321	X	X	X	X	-	-
переоценка имущества	3322	X	X	-	X	-	-
расходы, относящиеся непосредственно на уменьшение капитала	3323	X	X	-	X	-	-
уменьшение номинальной стоимости акций	3324	-	-	-	X	-	-
уменьшение количества акций	3325	-	-	-	X	-	-
реорганизация юридического лица	3326	-	-	-	-	-	-
дивиденды	3327	X	X	X	X	(9 648)	(9 648)
Изменение добавочного капитала	3330	X	X	(22 494)	-	22 494	X
Изменение резервного капитала	3340	X	X	X	-	-	X
Величина капитала на 31 декабря 2020 г.	3300	96	-	1 351 436	3 423	440 434	1 795 389




## 2. Корректировки в связи с изменением учетной политики и исправлением ошибок

Наименование показателя	Код	На 31 декабря 2018 г.	Изменения капитала за 2019 г.		На 31 декабря 2019 г.
			за счет чистой прибыли (убытка)	за счет иных факторов	
<b>Капитал - всего</b>					
до корректировок	3400	1 587 009	31 905	115 871	1 734 785
корректировка в связи с:					
изменением учетной политики	3410	(70 031)	4 460	-	(65 571)
исправлением ошибок	3420	(1 480)	-	-	(1 480)
после корректировок	3500	1 515 498	36 365	115 871	1 667 734
в том числе:					
нераспределенная прибыль (непокрытый убыток):					
до корректировок	3401	209 884	31 905	21 741	263 530
корректировка в связи с:					
изменением учетной политики	3411	48 767	4 460	-	53 227
исправлением ошибок	3421	-	-	-	-
после корректировок	3501	258 651	36 365	21 741	316 757
Переоценка внеоборотных активов					
до корректировок	3402	636 740	-	(197)	636 543
корректировка в связи с:					
изменением учетной политики	3412	(118 798)	-	-	(118 798)
исправлением ошибок	3422	(1 480)	-	-	(1 480)
после корректировок	3502	516 462	-	(197)	516 265
Резервный капитал					
до корректировок	3403	3 423	-	-	3 423
корректировка в связи с:					
изменением учетной политики	3413	-	-	-	-
исправлением ошибок	3423	-	-	-	-
после корректировок	3503	3 423	-	-	3 423
Уставный капитал					
до корректировок	3404	96	-	-	96
корректировка в связи с:					
изменением учетной политики	3414	-	-	-	-
исправлением ошибок	3424	-	-	-	-
после корректировок	3504	96	-	-	96
Добавочный капитал (без переоценки)					
до корректировок	3405	736 866	-	94 327	831 193
корректировка в связи с:					
изменением учетной политики	3415	-	-	-	-
исправлением ошибок	3425	-	-	-	-
после корректировок	3505	736 866	-	94 327	831 193

**3. Чистые активы**

Наименование показателя	Код	На 31 декабря 2020 г.	На 31 декабря 2019 г.	На 31 декабря 2018 г.
Чистые активы	3600	1 799 793	1 672 385	1 520 396



Руководитель  
(подпись)

Фишер Юрий Григорьевич  
(расшифровка подписи)

Главный бухгалтер  
(подпись)

Ульман Вера Эдуардовна  
(расшифровка подписи)


14 25 января 2021 г.

**Отчет о движении денежных средств  
за Январь - Декабрь 2020 г.**

Организация	<b>Акционерное общество "Газпром газораспределение Екатеринбург"</b>	Дата (число, месяц, год)	Форма по ОКУД	Коды		
Идентификационный номер налогоплательщика				0710005		
Вид экономической деятельности	<b>Распределение газообразного топлива по газораспределительным сетям</b>			31	12	2020
Организационно-правовая форма / форма собственности	<b>Смешанная российская собственность с долей собственности субъектов Российской Федерации</b>			03322336		
				6660004997		
				35.22		
				12267	42	
				384		

Единица измерения: в тыс. рублей

Наименование показателя	Код	За Январь - Декабрь 2020 г.	За Январь - Декабрь 2019 г.
<b>Денежные потоки от текущих операций</b>			
Поступления - всего	4110	1 200 278	1 137 448
в том числе:			
от продажи продукции, товаров, работ и услуг	4111	998 498	999 833
арендных платежей, лицензионных платежей, роялти, комиссионных и иных аналогичных платежей	4112	-	-
от перепродажи финансовых вложений	4113	-	-
авансы, полученный от покупателей, заказчиков	4114	54 658	59 346
косвенные налоги по текущей деятельности	4115	56 173	43 579
прочие поступления	4119	90 949	34 690
Платежи - всего	4120	(892 407)	(946 615)
в том числе:			
поставщикам (подрядчикам) за сырье, материалы, работы, услуги	4121	(455 739)	(469 620)
в связи с оплатой труда работников	4122	(346 754)	(341 457)
процентов по долговым обязательствам	4123	-	-
налога на прибыль организаций	4124	(16 701)	(16 141)
на выдачу авансов	4125	(1 516)	(999)
прочие налоги (кроме налога на прибыль организаций и косвенных налогов)	4126	(37 281)	(31 733)
прочие платежи	4129	(34 416)	(86 665)
Сальдо денежных потоков от текущих операций	4100	307 871	190 833
<b>Денежные потоки от инвестиционных операций</b>			
Поступления - всего	4210	567	700
в том числе:			
от продажи внеоборотных активов (кроме финансовых вложений)	4211	567	700
от продажи акций других организаций (долей участия)	4212	-	-
от возврата предоставленных займов, от продажи долговых ценных бумаг (прав требования денежных средств к другим лицам)	4213	-	-
дивидендов, процентов по долговым финансовым вложениям и аналогичных поступлений от долевого участия в других организациях	4214	-	-
	4215	-	-
прочие поступления	4219	-	-
Платежи - всего	4220	(326 495)	(334 990)
в том числе:			
в связи с приобретением, созданием, модернизацией, реконструкцией и подготовкой к использованию внеоборотных активов	4221	(268 670)	(281 474)
в связи с приобретением акций других организаций (долей участия)	4222	-	-
в связи с приобретением долговых ценных бумаг (прав требования денежных средств к другим лицам), предоставление займов другим лицам	4223	-	-



процентов по долговым обязательствам, включаемым в стоимость инвестиционного актива	4224	-	-
авансы по кап.вложениям	4225	(3 706)	-
косвенные налоги по инвестиционной деятельности	4226	(54 119)	(53 516)
прочие платежи	4229	-	-
Сальдо денежных потоков от инвестиционных операций	4200	(325 928)	(334 290)



Наименование показателя	Код	За Январь - Декабрь 2020 г.	За Январь - Декабрь 2019 г.
<b>Денежные потоки от финансовых операций</b>			
Поступления - всего	4310	-	-
в том числе:			
получение кредитов и займов	4311	-	-
денежных вкладов собственников (участников)	4312	-	-
от выпуска акций, увеличения долей участия	4313	-	-
от выпуска облигаций, векселей и других долговых ценных бумаг и др.	4314	-	-
	4315	-	-
прочие поступления	4319	-	-
Платежи - всего	4320	(9 686)	(7 952)
в том числе:			
собственникам (участникам) в связи с выкупом у них акций (долей участия) организации или их выходом из состава участников	4321	-	-
на уплату дивидендов и иных платежей по распределению прибыли в пользу собственников (участников)	4322	(9 686)	(7 952)
в связи с погашением (выкупом) векселей и других долговых ценных бумаг, возврат кредитов и займов	4323	-	-
	4324	-	-
прочие платежи	4329	-	-
Сальдо денежных потоков от финансовых операций	4300	(9 686)	(7 952)
<b>Сальдо денежных потоков за отчетный период</b>	4400	<b>(27 743)</b>	<b>(151 409)</b>
<b>Остаток денежных средств и денежных эквивалентов на начало отчетного периода</b>	4450	114 542	265 951
<b>Остаток денежных средств и денежных эквивалентов на конец отчетного периода</b>	4500	86 799	114 542
Величина влияния изменений курса иностранной валюты по отношению к рублю	4490	-	-

Руководитель \_\_\_\_\_

(подпись)



**Фишер Юрий Григорьевич**  
(расшифровка подписи)

Главный бухгалтер \_\_\_\_\_

(подпись)



**Ульман Вера Эдуардовна**  
(расшифровка подписи)

25 января 2021 г.

**Пояснения к бухгалтерскому балансу  
и отчету о финансовых результатах АО "Газпром газораспределение Екатеринбург" за 2020 г. (тыс. руб)**


**1. Нематериальные активы и расходы на научно-исследовательские, опытно-конструкторские и технологические работы (НИОКР)  
1.1. Наличие и движение нематериальных активов**

с.1

Наименование показателя	Код	Период	Изменения за период						На конец периода			
			На начало года		Выбыло		Убыток от обесценения	Переоценка		первоначальная стоимость	накопленная амортизация и убытки от обесценения	
			первоначальная стоимость	накопленная амортизация и убытки от обесценения	первоначальная стоимость	накопленная амортизация и убытки от обесценения		Первоначальная стоимость	Накопленная амортизация			
Нематериальные активы - всего	5100 5110	за 2020г. за 2019г.	93 93	(62) (53)	- -	- -	(9) (9)	- -	- -	93 93	93 (62)	(71) (62)
в том числе:												
Исключительное авторское право на программы для ЭВМ, базы данных	5101	за 2020г.	18	(18)	-	-	-	-	-	-	18	(18)
Исключительное право владельца на товарный знак и знак обслуживания, наименование места происхождения товаров	5111 5102 5112	за 2019г. за 2020г. за 2019г.	18 75 75	(18) (44) (35)	- - -	- - -	- (9) (9)	- - -	- - -	- - -	18 75 75	(18) (53) (44)

**1.2. Первоначальная стоимость нематериальных активов, созданных самой организацией**

Наименование показателя	Код	На 31 декабря 2020 г.	На 31 декабря 2019 г.	На 31 декабря 2018 г.
Всего	5120	-	-	-
в том числе:	5121	-	-	-




**1.3. Нематериальные активы с полностью погашенной стоимостью**

Наименование показателя	Код	На 31 декабря 2020 г.	На 31 декабря 2019 г.	На 31 декабря 2018 г.
Всего	5130	1	1	1
в том числе:				
Исключительное авторское право на программы для ЭВМ, базы данных	5131	1	1	1

**1.4. Наличие и движение результатов НИОКР**

Наименование показателя	Код	Период	На начало года		Поступило	Изменения за период			На конец периода	
			первоначальная стоимость	часть стоимости, списанной на расходы		Выбыло		часть стоимости, списанная на расходы за период	первоначальная стоимость	часть стоимости, списанной на расходы
						первоначальная стоимость	часть стоимости, списанной на расходы			
НИОКР - всего	5140	за 2020г.	-	-	-	-	-	-	-	-
	5150	за 2019г.	-	-	-	-	-	-	-	-
в том числе:										
	5141	за 2020г.	-	-	-	-	-	-	-	-
	5151	за 2019г.	-	-	-	-	-	-	-	-





### 1.5. Незаконченные и неоформленные НИОКР и незаконченные операции по приобретению нематериальных активов

Наименование показателя	Код	Период	На начало года	Изменения за период			На конец периода
				затраты за период	списано затрат как не давших положительного результата	принято к учету в качестве нематериальных активов или НИОКР	
Затраты по незаконченным исследованиям и разработкам - всего	5160	за 2020г.	-	-	-	-	-
	5170	за 2019г.	-	-	-	-	-
в том числе:	5161	за 2020г.	-	-	-	-	-
	5171	за 2019г.	-	-	-	-	-
незаконченные операции по приобретению нематериальных активов - всего	5180	за 2020г.	-	-	-	-	-
	5190	за 2019г.	-	-	-	-	-
в том числе:	5181	за 2020г.	-	-	-	-	-
	5191	за 2019г.	-	-	-	-	-



**2. Основные средства**  
**2.1. Наличие и движение основных средств**

Наименование показателя	Код	Период	На начало года		Изменения за период						На конец периода	
			первоначальная стоимость	накопленная амортизация	Поступило	Выбыло объектов		начислено амортизации	Переоценка		первоначальная стоимость	накопленная амортизация
						первоначальная стоимость	накопленная амортизация		Первоначальная стоимость	Накопленная амортизация		
Основные средства (без учета доходных вложений в материальные ценности) - всего	5200	за 2020г.	2 889 704	(1 128 439)	296 538	(29 730)	21 309	(89 060)	-	-	3 156 512	(1 196 190)
	5210	за 2019г.	2 515 218	(1 053 568)	380 538	(6 052)	4 949	(79 820)	-	-	2 889 704	(1 128 439)
в том числе:												
Здания	5201	за 2020г.	302 022	(153 930)	-	-	-	(5 681)	-	-	302 022	(159 611)
	5211	за 2019г.	302 022	(147 136)	-	-	-	(6 794)	-	-	302 022	(153 930)
Сооружения	5202	за 2020г.	2 319 899	(828 906)	279 055	(26 540)	18 592	(57 506)	-	-	2 572 414	(867 820)
	5212	за 2019г.	1 993 839	(781 078)	327 126	(1 066)	851	(48 679)	-	-	2 319 899	(828 906)
Производственный и хозяйственный инвентарь	5203	за 2020г.	5 536	(4 798)	44	-	-	(170)	-	-	5 580	(4 968)
	5213	за 2019г.	5 416	(4 702)	188	(68)	68	(164)	-	-	5 536	(4 798)
Машины и оборудование(кроме офисного)	5204	за 2020г.	154 519	(61 901)	13 628	(646)	323	(16 093)	-	-	167 501	(77 671)
	5214	за 2019г.	115 447	(49 797)	41 147	(2 075)	1 199	(13 303)	-	-	154 519	(61 901)
Транспортные средства	5205	за 2020г.	106 340	(78 772)	3 748	(2 544)	2 394	(9 603)	-	-	107 544	(85 981)
	5215	за 2019г.	97 106	(70 745)	12 077	(2 843)	2 831	(10 858)	-	-	106 340	(78 772)
Другие виды основных средств	5206	за 2020г.	166	(132)	-	-	-	(7)	-	-	166	(139)
	5216	за 2019г.	166	(110)	-	-	-	(22)	-	-	166	(132)
Земельные участки	5207	за 2020г.	1 222	-	63	-	-	-	-	-	1 285	-
	5217	за 2019г.	1 222	-	-	-	-	-	-	-	1 222	-
Учтено в составе доходных вложений в материальные ценности - всего	5220	за 2020г.	-	-	-	-	-	-	-	-	-	-
	5230	за 2019г.	-	-	-	-	-	-	-	-	-	-
в том числе:												
	5221	за 2020г.	-	-	-	-	-	-	-	-	-	-
	5231	за 2019г.	-	-	-	-	-	-	-	-	-	-



**2.2. Незавершенные капитальные вложения**

Наименование показателя	Код	Период	На начало года	Изменения за период			На конец периода
				затраты за период	списано	принято к учету в качестве основных средств или увеличена стоимость	
Незавершенное строительство и незаконченные операции по приобретению, модернизации и т.п. основных средств - всего	5240	за 2020г.	79 150	261 320	(76)	(296 538)	43 856
	5250	за 2019г.	229 322	233 419	(3 053)	(380 538)	79 150
в том числе:							
счет 08.03 Строительство объектов основных средств	5241	за 2020г.	13 457	75 547	-	(81 613)	7 391
	5251	за 2019г.	95 212	46 443	(2 942)	(125 256)	13 457
счет 08.03 Строительство объектов основных средств Технологическое присоединение	5242	за 2020г.	43 579	156 384	(76)	(174 932)	24 955
	5252	за 2019г.	60 115	123 103	(111)	(139 528)	43 579
счет 08.03 Строительство объектов основных средств Специальная надбавка	5243	за 2020г.	22 089	15 893	-	(26 472)	11 510
	5253	за 2019г.	73 884	42 532	-	(94 327)	22 089
счет 08.04 Приобретение объектов основных средств	5244	за 2020г.	25	13 433	-	(13 458)	-
	5254	за 2019г.	111	21 341	-	21 427	25
счет 08.01 Приобретение земельных участков	5245	за 2020г.	-	63	-	63	-
	5255	за 2019г.	-	-	-	-	-


**2.3. Изменение стоимости основных средств в результате достройки, дооборудования, реконструкции и частичной ликвидации**

Наименование показателя	Код	за 2020г.	за 2019г.
Увеличение стоимости объектов основных средств в результате достройки, дооборудования, реконструкции - всего	5260	79 545	13 857
в том числе:			
Сооружения(Газопроводы)	5261	75 583	11 717
Транспортные средства	5262	754	1 162
Оборудование	5263	3 208	978
Уменьшение стоимости объектов основных средств в результате частичной ликвидации - всего:	5270	24 194	807
в том числе:			
Сооружения(Газопроводы)	5271	24 194	638
Оборудование	5272	-	169




## 2.4. Иное использование основных средств

Наименование показателя	Код	На 31 декабря 2020 г.	На 31 декабря 2019 г.	На 31 декабря 2018 г.
Переданные в аренду основные средства, числящиеся на балансе	5280	-	-	-
Переданные в аренду основные средства, числящиеся за балансом	5281	-	-	-
Полученные в аренду основные средства, числящиеся на балансе	5282	-	-	-
Полученные в аренду основные средства, числящиеся за балансом	5283	399 682	448 852	450 448
Объекты недвижимости, принятые в эксплуатацию и фактически используемые, находящиеся в процессе государственной регистрации	5284	1 260 938	1 078 652	797 025
Основные средства, переведенные на консервацию	5285	-	-	-
Иное использование основных средств (залог и др.)	5286	-	-	-
	5287	-	-	-



**3. Финансовые вложения**  
**3.1. Наличие и движение финансовых вложений**

Наименование показателя	Код	Период	На начало года		Изменения за период					На конец периода	
			первоначальная стоимость	накопленная корректировка	Поступило	выбыло (погашено)		начисление процентов (включая доведение первоначальной стоимости до номинальной)	Текущей рыночной стоимости (убытков от обесценения)	первоначальная стоимость	накопленная корректировка
						первоначальная стоимость	накопленная корректировка				
Долгосрочные - всего	5301	за 2020г.	-	-	-	-	-	-	-	-	-
	5311	за 2019г.	-	-	-	-	-	-	-	-	-
в том числе:	5302	за 2020г.	-	-	-	-	-	-	-	-	-
	5312	за 2019г.	-	-	-	-	-	-	-	-	-
Краткосрочные - всего	5305	за 2020г.	164 800	-	295 000	(279 800)	-	-	-	180 000	-
	5315	за 2019г.	100 000	-	274 800	(210 000)	-	-	-	164 800	-
в том числе:	5306	за 2020г.	164 800	-	295 000	(279 800)	-	-	-	180 000	-
	5316	за 2019г.	100 000	-	274 800	(210 000)	-	-	-	164 800	-
Финансовых вложений - итого	5300	за 2020г.	164 800	-	295 000	(279 800)	-	-	-	180 000	-
	5310	за 2019г.	100 000	-	274 800	(210 000)	-	-	-	164 800	-



## 3.2. Иное использование финансовых вложений

Наименование показателя	Код	На 31 декабря 2020 г.	На 31 декабря 2019 г.	На 31 декабря 2018 г.
Финансовые вложения, находящиеся в залоге - всего	5320	-	-	-
в том числе:	5321	-	-	-
Финансовые вложения, переданные третьим лицам (кроме продажи) - всего	5325	-	-	-
в том числе:	5326	-	-	-
Иное использование финансовых вложений	5329	-	-	-



## 4. Запасы

с.9

## 4.1. Наличие и движение запасов

Наименование показателя	Код	Период	На начало года		Изменения за период					На конец периода	
			себе- стоимость	величина резерва под снижение стоимости	поступления и затраты	выбыло		убытков от снижения стоимости	оборот запасов между их группами (видами)	себе- стоимость	величина резерва под снижение стоимости
						себе- стоимость	резерв под снижение стоимости				
Запасы - всего	5400	за 2020г.	20 049	(156)	399 081	(396 726)	2	-	X	22 404	(154)
	5420	за 2019г.	20 734	(174)	416 783	(417 468)	18	-	X	20 049	(156)
в том числе:											
Сырье, материалы и другие аналогичные ценности	5401	за 2020г.	19 553	(156)	28 810	(26 337)	2	-	-	22 026	(154)
	5421	за 2019г.	20 067	(174)	34 303	(34 817)	18	-	-	19 553	(156)
Готовая продукция	5402	за 2020г.	-	-	-	-	-	-	-	-	-
	5422	за 2019г.	-	-	-	-	-	-	-	-	-
Товары для перепродажи	5403	за 2020г.	496	-	370 271	(370 389)	-	-	-	378	-
	5423	за 2019г.	667	-	382 480	(382 651)	-	-	-	496	-
Товары и готовая продукция отгруженные	5404	за 2020г.	-	-	-	-	-	-	-	-	-
	5424	за 2019г.	-	-	-	-	-	-	-	-	-
Затраты в незавершенном производстве	5405	за 2020г.	-	-	-	-	-	-	-	-	-
	5425	за 2019г.	-	-	-	-	-	-	-	-	-
Прочие запасы и затраты	5406	за 2020г.	-	-	-	-	-	-	-	-	-
	5426	за 2019г.	-	-	-	-	-	-	-	-	-
Расходы будущих периодов (для объектов аналитического учета, которые в балансе отражаются в составе «Запасов»)	5407	за 2020г.	-	-	-	-	-	-	-	-	-
	5427	за 2019г.	-	-	-	-	-	-	-	-	-
	5408	за 2020г.	-	-	-	-	-	-	-	-	-
	5428	за 2019г.	-	-	-	-	-	-	-	-	-



## 4.2. Запасы в залоге


Наименование показателя	Код	На 31 декабря 2020 г.	На 31 декабря 2019 г.	На 31 декабря 2018 г.
Запасы, не оплаченные на отчетную дату - всего	5440	-	-	-
в том числе:				
	5441	-	-	-
Запасы, находящиеся в залоге по договору - всего	5445	-	-	-
в том числе:				
	5446	-	-	-





**5. Дебиторская и кредиторская задолженность**  
**5.1. Наличие и движение дебиторской задолженности**

Наименование показателя	Код	Период	На начало года		Изменения за перенения за период								На конец периода		
			учтенная по условиям договора	величина резерва по сомнительным долгам	поступление		выбыло				перевод из долго- в краткосрочную задолжен- ность	перевод из дебитор- ской в кре- диторскую задолжен- ность	учтенная по условиям договора	величина резерва по сомнитель- ным долгам	
					в результате хозяйственных операций (сумма долга по сделке, операции)	Начисление резерва	погаше- ние	Списание за счет резерва	списание на финансовый результат	восста- новление резерва					
Долгосрочная дебиторская задолженность - всего	5501	за 2020г.	567	-	-	-	-	-	-	-	-	(100)	-	467	-
	5521	за 2019г.	667	-	-	-	-	-	-	-	-	(100)	-	567	-
в том числе:															
Расчеты с покупателями и заказчиками	5502	за 2020г.	-	-	-	-	-	-	-	-	-	-	-	-	-
	5522	за 2019г.	-	-	-	-	-	-	-	-	-	-	-	-	-
Авансы выданные	5503	за 2020г.	-	-	-	-	-	-	-	-	-	-	-	-	-
	5523	за 2019г.	-	-	-	-	-	-	-	-	-	-	-	-	-
Прочая	5504	за 2020г.	-	-	-	-	-	-	-	-	-	-	-	-	-
	5524	за 2019г.	-	-	-	-	-	-	-	-	-	-	-	-	-
Займы, предоставленные на срок более 12месяцев	5505	за 2020г.	567	-	-	-	-	-	-	-	-	(100)	X	467	-
	5525	за 2019г.	667	-	-	-	-	-	-	-	-	(100)	X	567	-
Краткосрочная дебиторская задолженность - всего	5510	за 2020г.	223 841	(40 991)	60 328	(25 715)	(44 430)	817	(301)	20 130	100	-	-	238 721	(45 759)
	5530	за 2019г.	219 590	(26 394)	90 828	(28 867)	(85 486)	1 126	(65)	13 144	100	-	-	223 841	(40 991)
в том числе:															
Расчеты с покупателями и заказчиками	5511	за 2020г.	205 599	(37 693)	45 935	(24 359)	(39 126)	592	(219)	19 864	-	-	-	211 597	(41 590)
	5531	за 2019г.	193 392	(23 928)	80 753	(26 837)	(67 481)	1 026	(39)	12 046	-	-	-	205 599	(37 693)
Авансы выданные	5512	за 2020г.	1 933	(2)	1 795	(27)	(1 903)	2	-	27	-	-	-	1 823	-
	5532	за 2019г.	1 638	-	1 151	(427)	(850)	6	-	419	-	-	-	1 933	(2)
Прочая	5513	за 2020г.	16 309	(3 296)	8 151	(1 329)	(3 401)	223	(82)	239	100	-	-	20 854	(4 169)
	5533	за 2019г.	24 511	(2 466)	8 924	(1 603)	(17 106)	94	(26)	679	100	-	-	16 309	(3 296)
Дебиторская задолженность в составе внеоборотных активов	5514	за 2020г.	-	-	4 447	-	-	-	-	-	-	-	X	4 447	-
	5534	за 2019г.	49	-	-	-	(49)	-	-	-	-	-	X	-	-
Итого	5500	за 2020г.	224 408	(40 991)	60 328	(25 715)	(44 430)	817	(301)	20 130	X	X	-	239 188	(45 759)
	5520	за 2019г.	220 257	(26 394)	90 828	(28 867)	(85 486)	1 126	(65)	13 144	X	X	-	224 408	(40 991)



## 5.2. Просроченная дебиторская задолженность

Наименование показателя	Код	На 31 декабря 2020 г.		На 31 декабря 2019 г.		На 31 декабря 2018 г.	
		учтенная по условиям договора	балансовая стоимость	учтенная по условиям договора	балансовая стоимость	учтенная по условиям договора	балансовая стоимость
Всего	5540	75 266	29 507	60 740	19 749	65 451	39 057
в том числе:							
расчеты с покупателями и заказчиками	5541	70 251	28 661	56 631	18 938	61 750	37 822
расчеты с поставщиками и заказчиками (в части авансовых платежей, предоплат)	5542	-	-	2	-	-	-
прочая	5543	5 015	846	4 107	811	3 701	1 235


## 5.3. Наличие и движение кредиторской задолженности

Наименование показателя	Код	Период	Остаток на начало года	Изменения за период					Остаток на конец периода
				поступление		выбыло		перевод из долго- в краткосрочную задолженность	
				в результате хозяйственных операций (сумма долга по сделке, операции)	причитающиеся проценты, штрафы и иные начисления	погашение	списание на финансовый результат		
Долгосрочная кредиторская задолженность - всего	5551	за 2020г.	115 501	-	-	-	-	(4 100)	111 401
	5571	за 2019г.	119 601	-	-	-	-	(4 100)	115 501
в том числе:									
кредиты	5552	за 2020г.	-	-	-	-	-	-	-
	5572	за 2019г.	-	-	-	-	-	-	-
займы	5553	за 2020г.	-	-	-	-	-	-	-
	5573	за 2019г.	-	-	-	-	-	-	-
прочая	5554	за 2020г.	115 501	-	-	-	-	(4 100)	111 401
	5574	за 2019г.	119 601	-	-	-	-	(4 100)	115 501
	5555	за 2020г.	-	-	-	-	-	-	-
	5575	за 2019г.	-	-	-	-	-	-	-
Краткосрочная кредиторская задолженность - всего	5560	за 2020г.	339 402	110 425	-	(109 662)	(388)	4 100	343 877
	5580	за 2019г.	371 769	228 239	-	(264 416)	(290)	4 100	339 402
в том числе:									
расчеты с поставщиками и подрядчиками	5561	за 2020г.	175 157	39 632	-	(59 021)	-	4 100	159 868
	5581	за 2019г.	226 575	167 487	-	(223 005)	-	4 100	175 157
авансы полученные	5562	за 2020г.	105 781	48 965	-	(28 847)	(287)	-	125 612
	5582	за 2019г.	88 439	49 169	-	(31 575)	(252)	-	105 781
расчеты по налогам и взносам	5563	за 2020г.	25 717	19 779	-	(1 891)	-	-	43 605
	5583	за 2019г.	28 188	495	-	(2 966)	-	-	25 717
кредиты	5564	за 2020г.	-	-	-	-	-	-	-
	5584	за 2019г.	-	-	-	-	-	-	-
займы	5565	за 2020г.	-	-	-	-	-	-	-
	5585	за 2019г.	-	-	-	-	-	-	-
прочая	5566	за 2020г.	32 747	2 049	-	(19 903)	(101)	-	14 792
	5586	за 2019г.	28 567	11 088	-	(6 870)	(38)	-	32 747
	5567	за 2020г.	-	-	-	-	-	-	-
	5587	за 2019г.	-	-	-	-	-	-	-
Итого	5550	за 2020г.	454 903	110 425	-	(109 662)	(388)	X	455 278
	5570	за 2019г.	491 370	228 239	-	(264 416)	(290)	X	454 903



#### 5.4. Просроченная кредиторская задолженность

Наименование показателя	Код	На 31 декабря 2020 г.	На 31 декабря 2019 г.	На 31 декабря 2018 г.
Всего	5590	-	-	-
в том числе:				
расчеты с поставщиками и подрядчиками	5591	-	-	-
расчеты с покупателями и заказчиками	5592	-	-	-
прочая задолженность	5593	-	-	-



**6. Затраты на производство (расходы на продажу)\***

Наименование показателя	Код	за 2020г.	за 2019г.
Материальные затраты	5610	399 298	420 325
Расходы на оплату труда	5620	241 714	240 168
Отчисления на социальные нужды	5630	71 366	70 595
Амортизация	5640	89 069	79 829
Прочие затраты	5650	110 148	102 804
Итого по элементам	5660	911 595	913 721
Фактическая себестоимость проданных товаров	5665	-	-
Изменение остатков (прирост [-]): незавершенного производства, готовой продукции и др.	5670	-	-
Изменение остатков (уменьшение [+]): незавершенного производства, готовой продукции и др.	5680	-	-
Итого расходы по обычным видам деятельности	5600	911 595	913 721

\* - Для организаций, осуществляющих торговую деятельность добавлена строка 5665, учитывающая фактическую себестоимость товаров




## 7. Оценочные обязательства

Наименование показателя	Код	Остаток на начало года	Признано	Погашено	Списано как избыточная сумма	Остаток на конец периода
Оценочные обязательства - всего	5700	22 656	30 819	(34 074)	(728)	18 673
в том числе:						
Оценочное обязательство по выплате прочих вознаграждений	5701	208	382	(188)	(20)	382
Оценочное обязательство по судебным разбирательствам	5702	253	1 104	(846)	(498)	13
Резерв ежегодных отпусков	5703	13 183	24 509	(24 138)	(100)	13 454
Резерв по итогам года	5704	9 012	4 824	(8 902)	(110)	4 824



**8. Обеспечения обязательств**

Наименование показателя	Код	На 31 декабря 2020 г.	На 31 декабря 2019 г.	На 31 декабря 2018 г.
Полученные - всего	5800	-	-	-
в том числе:				
	5801	-	-	-
Выданные - всего	5810	-	-	92
в том числе:				
Обеспечение заявки на участие в запросе предложений	5811	-	-	92



## 9. Государственная помощь

Наименование показателя	Код	за 2020г.		за 2019г.	
Получено бюджетных средств - всего	5900	-	-	-	-
в том числе:					
на текущие расходы	5901	-	-	-	-
на вложения во внеоборотные активы	5905	-	-	-	-
		На начало года	Получено за год	Возвращено за год	На конец года
Бюджетные кредиты - всего	за 2020г.	5910	-	-	-
	за 2019г.	5920	-	-	-
в том числе:					
	за 2020г.	5911	-	-	-
	за 2019г.	5921	-	-	-



Руководитель  
(подпись)

Фишер Юрий Григорьевич  
(расшифровка подписи)

Главный  
бухгалтер

(подпись)

Ульман Вера Эдуардовна  
(расшифровка подписи)

*Одобрено*

АО «Газпром газораспределение Екатеринбург»  
Пояснения к бухгалтерскому балансу и отчету о финансовых результатах в годовой бухгалтерской отчетности за  
2020 год.

№	Название строки	За отчетный период	Из графы 3, в том числе по внутригрупповым обществам	Из графы 3, в том числе, по основному, дочерним и зависимым обществам*	За аналогичный период предыдущего года	Из графы 6, в том числе по внутригрупповым обществам	Из графы 6, в том числе, по основному, дочерним и зависимым обществам*
4213	от возврата выд. займов, от продажи долг. ценных бумаг (прав треб. ден. средств другим лицам)	-	-	-	-	-	-
4214	дивиденды, проценты по финансовым вложениям и аналог. поступления от участия в др. орг-ях	-	-	-	-	-	-
4219	прочие поступления	-	-	-	-	-	-
4220	<b>Платежи - всего</b>	<b>(326 495)</b>	<b>(12 683)</b>	<b>(3 474)</b>	<b>(334 990)</b>	<b>(62 212)</b>	<b>(3 954)</b>
4221	в связи с приобретением, созданием, модернизацией, реконструкцией и подготовкой к исп-ю внеобор. активов	(268 670)	(12 683)	(3 474)	(281 474)	(62 212)	(3 954)
4222	приобретение акций (долей участия) других организаций	-	-	-	-	-	-
4223	в связи с приобретением долговых ценных бумаг (прав треб. ден. средств к другим лицам), предост-ие займов другим лицам	-	-	-	-	-	-
4224	процентов по долговым обязательствам, включаемым в стоимость инвестиционного актива	-	-	-	-	-	-
4225	авансы по кап. вложениям	(3 706)	-	-	-	-	-
4226	косвенные налоги по инвестиционной деятельности	(54 119)	-	-	(53 516)	-	-
4200	<b>Сальдо денежных потоков от инвестиционных операций</b>	<b>(325 928)</b>	<b>(12 683)</b>	<b>(3 474)</b>	<b>(334 290)</b>	<b>(62 212)</b>	<b>(3 954)</b>
4301	<b>Денежные потоки от финансовых операций</b>						
4310	<b>Поступления - всего</b>	-	-	-	-	-	-
4311	получение кредитов и займов	-	-	-	-	-	-
4312	денежных вкладов собственников (участников)	-	-	-	-	-	-
4313	от выпуска акций, увеличения долей участия	-	-	-	-	-	-
4314	от выпуска облигаций, векселей и других долговых ценных бумаг и др.	-	-	-	-	-	-
4319	прочие поступления	-	-	-	-	-	-
4320	<b>Платежи - всего</b>	<b>(9 686)</b>	-	-	<b>(7 952)</b>	-	-
4321	собственникам (участ-м) в связи с выкупом у них акций (долей участия) орг-ии или их выходом из состава участников	-	-	-	-	-	-