

Бухгалтерский баланс
на 31 декабря 2024 г.

		Дата (число, месяц, год)	Коды		
		Форма по ОКУД	0710001		
Организация	Акционерное общество "Газпром газораспределение Екатеринбург"	по ОКПО	31	12	2024
Идентификационный номер налогоплательщика		ИНН	03322336		
Вид экономической деятельности	Распределение газообразного топлива по газораспределительным сетям	по ОКВЭД 2	6660004997		
Организационно-правовая форма / форма собственности	Смешанная российская собственность с долей собственности субъектов Российской Федерации	по ОКОПФ / ОКФС	35.22		
Непубличные акционерные общества		по ОКЕИ	12267	42	
Единица измерения: в тыс. рублей			384		

Местонахождение (адрес)
620014, Свердловская обл, Екатеринбург г, Малышева ул, дом № 4, корпус А

Бухгалтерская отчетность подлежит обязательному аудиту ДА НЕТ

Наименование аудиторской организации/фамилия, имя, отчество (при наличии) индивидуального аудитора
Общество с ограниченной ответственностью "Аудит - новые технологии"

Идентификационный номер налогоплательщика аудиторской организации/индивидуального аудитора	ИНН	7728284872
Основной государственный регистрационный номер аудиторской организации/индивидуального аудитора	ОГРН/ ОГРНИП	1037728012563

Пояснения	Наименование показателя	Код	На 31 декабря 2024 г.	На 31 декабря 2023 г.	На 31 декабря 2022 г.
	АКТИВ				
	I. ВНЕОБОРОТНЫЕ АКТИВЫ				
P1-1.1, 1.3	Нематериальные активы	1110	8 359	9 022	3 083
	Результаты исследований и разработок	1120	-	-	-
	Нематериальные поисковые активы	1130	-	-	-
	Материальные поисковые активы	1140	-	-	-
	Основные средства	1150	4 837 453	3 878 772	3 060 284
P1-2.1	в том числе:				
P2-24	Объекты основных средств	11501	4 613 350	3 729 891	2 883 350
	земельные участки	115011	1 285	1 285	1 285
	сооружения	115012	4 208 317	3 344 782	2 512 540
	здания	115013	172 336	157 481	133 773
	транспортные средства	115014	110 574	108 958	116 984
	машины и оборудование	115015	118 193	114 367	118 118
	производственный и хозяйственный инвентарь	115016	2 645	3 018	650
	прочие	115017	-	-	-
P1-2.2, P2-25	Незавершенные капитальные вложения	11502	186 079	107 719	127 910
	незавершенное строительство	115021	184 435	105 557	126 099
	незавершенное приобретение основных средств	115022	1 644	2 162	1 811
P1-2.5	Права пользования активами	11503	38 024	41 162	49 024
	Доходные вложения в материальные ценности	1160	-	-	-
	Финансовые вложения	1170	-	-	-
	Отложенные налоговые активы	1180	65 206	44 280	45 909
P1-4.1	Прочие внеоборотные активы	1190	39 395	44 460	44 603
	в том числе:				
	Активы, связанные с капитальным строительством	11901	-	-	43
	Материалы, связанные с капитальным строительством	11902	39 395	44 460	44 420
	Итого по разделу I	1100	4 950 413	3 976 534	3 153 879

Пояснения	Наименование показателя	Код	На 31 декабря 2024 г.	На 31 декабря 2023 г.	На 31 декабря 2022 г.
	II. ОБОРОТНЫЕ АКТИВЫ				
П1-4.1, П2-26	Запасы	1210	23 393	21 994	26 958
	в том числе:				
	Материалы	12101	23 269	21 861	26 762
	Товары	12102	124	133	196
	Налог на добавленную стоимость по приобретенным ценностям	1220	601	550	4 673
П1-5.1, 5.2 П2-27	Дебиторская задолженность	1230	334 573	311 303	253 139
	в том числе:				
	Дебиторская задолженность со сроком гашения свыше 12 месяцев, в т.ч.	12301	67	167	267
	займы, предоставленные на срок свыше 12 месяцев	123011	67	167	267
	Дебиторская задолженность со сроком гашения менее 12 месяцев, в т.ч.	12302	334 506	311 136	252 872
	расчеты с покупателями и заказчиками	123021	284 881	220 054	220 213
	авансы выданные	123202	2 477	888	1 401
	прочие дебиторы	123023	47 148	90 194	31 258
П1-3.1	Финансовые вложения (за исключением денежных эквивалентов)	1240	-	-	-
П2-31	Денежные средства и денежные эквиваленты	1250	153 940	303 561	488 329
	в том числе:				
	расчетные счета	12501	46 593	12 656	131 382
	денежные эквиваленты	12502	101 540	285 900	354 635
	прочие	12503	5 807	5 005	2 312
	Прочие оборотные активы	1260	295	61	700
	в том числе:				
	лицензии, программное обеспечение	12601	-	28	667
	Итого по разделу II	1200	512 802	637 469	773 799
	БАЛАНС	1600	5 463 215	4 614 003	3 927 678

Пояснения	Наименование показателя	Код	На 31 декабря 2024 г.	На 31 декабря 2023 г.	На 31 декабря 2022 г.
	ПАССИВ				
	III. КАПИТАЛ И РЕЗЕРВЫ				
П2-28	Уставный капитал (складочный капитал, уставный фонд, вклады товарищей)	1310	96	96	96
	Собственные акции, выкупленные у акционеров	1320	-	-	-
	Переоценка внеоборотных активов	1340	-	-	-
	Добавочный капитал (без переоценки)	1350	971 450	952 815	903 644
	в том числе:				
	использованные средства целевого финансирования в части специальной надбавки к тарифу на транспортировку газа	13501	971 450	952 815	903 644
	Резервный капитал	1360	3 423	3 423	3 423
	Нераспределенная прибыль (непокрытый убыток)	1370	1 479 411	1 327 705	1 281 195
	в том числе:				
	Отчетного года	13701	116 590	16 163	32 866
	в т.ч. от реализации услуг по технологическому присоединению до границ земельных участков	137011	222 056	26 516	18 675
	в т.ч. от реализации услуг по технологическому присоединению в границах земельных участков	137012	112	-	-
	Прошлых лет	13702	1 362 821	1 311 542	1 248 329
	в т.ч. от реализации услуг по технологическому присоединению до границ земельных участков	137021	125 668	99 152	80 477
	в т.ч. от реализации услуг по технологическому присоединению в границах земельных участков	137022	-	-	-
	Итого по разделу III	1300	2 454 380	2 284 039	2 188 358
	IV. ДОЛГОСРОЧНЫЕ ОБЯЗАТЕЛЬСТВА				
П1-5.3, П2-30	Заемные средства	1410	1 319 183	938 567	550 794
	Отложенные налоговые обязательства	1420	434 686	300 567	269 783
	Оценочные обязательства	1430	-	-	-
	Прочие обязательства	1450	298 906	299 944	301 625
	в том числе:				
	средства целевого финансирования в части специальной надбавки к тарифу на транспортировку газа	14501	153 468	114 916	99 006
	расчеты с поставщиками и подрядчиками	14502	101 186	105 251	109 351
	расчеты с покупателями и заказчиками	14503	2 583	35 960	42 750
	расчеты по аренде	14504	41 205	43 300	49 953
	прочие долгосрочные обязательства	14505	464	517	565
	Итого по разделу IV	1400	2 052 775	1 539 078	1 122 202
	V. КРАТКОСРОЧНЫЕ ОБЯЗАТЕЛЬСТВА				
	Заемные средства	1510	-	-	-
П1-5.3, 5.4 П2-29	Кредиторская задолженность	1520	887 100	746 124	557 916
	в том числе:				
	расчеты с поставщиками и подрядчиками	15201	566 469	422 601	379 005
	расчеты с покупателями и заказчиками	15202	203 885	269 975	132 831
	расчеты по налогам и сборам	15203	61 873	21 440	17 092
	расчеты по социальному страхованию и обеспечению	15204	20 652	7 725	7 424
	расчеты с персоналом по оплате труда	15205	30 187	11 384	11 920
	расчеты с разными дебиторами и кредиторами	15206	4 034	12 999	9 644
	Доходы будущих периодов	1530	3 420	3 665	3 911
	в том числе:				
	безвозмездные поступления	15301	3 420	3 665	3 911

Пояснения	Наименование показателя	Код	На 31 декабря 2024 г.	На 31 декабря 2023 г.	На 31 декабря 2022 г.
П1-7 П2-37	Оценочные обязательства	1540	65 170	40 798	54 911
	в том числе:				
	резерв на оплату отпусков	15401	22 176	17 478	19 818
	резерв на оплату вознаграждения по итогам года	15402		16 237	21 090
	прочие резервы	15403	29 006	7 083	14 003
	Прочие обязательства	1550	13 988	299	380
	в том числе:				
	расчеты по аренде	15501	370	251	336
	прочие краткосрочные обязательства	15502	317	48	44
	Итого по разделу V	1500	53	790 886	617 118
	БАЛАНС	1700	956 060	4 614 003	3 927 678

Генеральный директор

(подпись)

Фишер Ю.Г.

(расшифровка подписи)

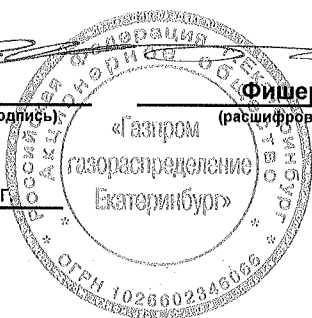
Главный бухгалтер

(подпись)

Розенберг Д.К.

(расшифровка подписи)

24 февраля 2025 г.



Отчет о финансовых результатах
за Январь - Декабрь 2024 г.

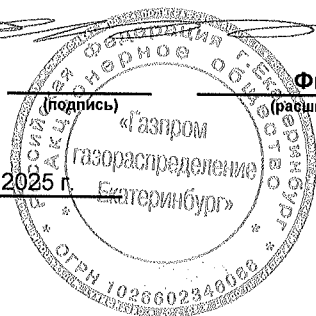
Организация	Акционерное общество "Газпром газораспределение Екатеринбург"	Дата (число, месяц, год)	Форма по ОКУД		
Идентификационный номер налогоплательщика			0710002		
Вид экономической деятельности	Распределение газообразного топлива по газораспределительным сетям		31	12	2024
Организационно-правовая форма / форма собственности	Смешанная российская собственность с долей собственности субъектов Российской Федерации		03322336		
			ИНН 6660004997		
			35.22		
			12267 42		
			384		

Пояснения	Наименование показателя	Код	За Январь - Декабрь 2024 г.	За Январь - Декабрь 2023 г.
	Выручка	2110	1 760 963	1 361 592
	в том числе:			
	Транспортировка газа по газораспределительным сетям	21101	595 483	555 638
	в т.ч. спецнадбавка	211011	152 153	143 450
	Реализация газа	21102	721 942	639 113
	Реализация СУГ	21103	33	153
	Услуги, работы	21104	443 505	166 688
	в т.ч. услуги по технологическому присоединению до границ земельных участков	211041	317 329	46 958
	в т.ч. услуги по технологическому присоединению в границах земельных участков	211042	417	-
П1-6	Себестоимость продаж	2120	(1 225 748)	(1 051 590)
	в том числе:			
	Транспортировка газа по газораспределительным сетям	21201	(506 164)	(427 136)
	Реализация газа	21202	(563 789)	(498 770)
	Реализация СУГ	21203	(12)	(55)
	Услуги, работы	21204	(155 783)	(125 629)
	в т.ч. услуги по технологическому присоединению до границ земельных участков	212041	(13 796)	(13 406)
	в т.ч. услуги по технологическому присоединению в границах земельных участков	212042	(219)	-
	деятельность в рамках догазификации	212043	(31 128)	(19 446)
	Валовая прибыль (убыток)	2100	535 215	310 002
	в том числе:			
	Транспортировка газа по газораспределительным сетям	21001	89 319	128 502
	Реализация газа	21002	158 153	140 343
	Реализация СУГ	21003	21	97
	Услуги, работы	21004	287 722	41 060
	в т.ч. услуги по технологическому присоединению до границ земельных участков	210041	272 405	14 106
	в т.ч. услуги по технологическому присоединению в границах земельных участков	210042	198	-
П1-6	Коммерческие расходы	2210	(48 002)	(41 345)
П1-6	Управленческие расходы	2220	(146 708)	(123 019)
	Прибыль (убыток) от продаж	2200	340 505	145 638
	Доходы от участия в других организациях	2310	-	-
	Проценты к получению	2320	51 809	33 348
	Проценты к уплате	2330	(4 662)	(4 543)
П2-33	Прочие доходы	2340	24 574	22 407
	в том числе:			
	Восстановление резерва по сомнительным долгам	23401	8 970	9 783
	Доходы по выносу и перекладке газораспределительных сетей	23402	12 424	2 335

Пояснения	Наименование показателя	Код	За Январь - Декабрь 2024 г.	За Январь - Декабрь 2023 г.
	Штрафы, пени и другие санкции	23403	688	3 506
	Поступления в возмещение причиненных организации убытков	23404	44	2 010
	Восстановление оценочного обязательства по судебным разбирательствам	23405	933	2 018
	Прочие доходы	23406	1 515	2 755
П2-33	Прочие расходы	2350	(53 947)	(48 436)
	в том числе:			
	Формирование резерва по сомнительным долгам	23501	(23 888)	(22 056)
	Расходы по выносу и перекладке газораспределительных сетей	23502	(309)	(239)
	Оценочное обязательство по судебным разбирательствам	23503	(12 065)	(11 845)
	Пени, штрафы и иные санкции, перечисляемые в бюджет	23504	(4 120)	(4 500)
	Прочие расходы	23505	(13 565)	(9 796)
	Прибыль (убыток) до налогообложения	2300	358 279	148 414
П2-32	Налог на прибыль	2410	(149 425)	(36 216)
	в том числе:			
	текущий налог на прибыль	2411	(36 231)	(3 803)
	отложенный налог на прибыль	2412	(113 194)	(32 413)
	Прочее	2460	(92 264)	(96 035)
	в том числе:			
	Специальная надбавка к тарифу на транспортировку газа	24601	(121 722)	(114 759)
	Специальная надбавка, направленная на компенсацию расходов по догазификации	24602	29 458	18 724
	Чистая прибыль (убыток)	2400	116 590	16 163
	в том числе:			
	-чистая прибыль от реализации услуг по технологическому присоединению до границ земельных участков	2401	223 726	27 238
	-чистая прибыль от реализации услуг по технологическому присоединению в границах земельных участков	2402	112	-
	-непокрытый убыток от деятельности в рамках догазификации	2403	(1 670)	(722)
	-чистая прибыль в результате компенсации убытков при перекладке газопровода	2404	9 649	1 653
	-чистая прибыль(убыток) к распределению(к погашению)	2405	(115 227)	(12 006)

Пояснения	Наименование показателя	Код	За Январь - Декабрь 2024 г.	За Январь - Декабрь 2023 г.
	Результат от переоценки внеоборотных активов, не включаемый в чистую прибыль (убыток) периода	2510	-	-
	Результат от прочих операций, не включаемый в чистую прибыль (убыток) периода	2520	-	-
	Налог на прибыль от операций, результат которых не включается в чистую прибыль (убыток) периода	2530	-	-
	Совокупный финансовый результат периода	2500	116 590	16 163
П2-34	Справочно Базовая прибыль (убыток) на акцию	2900	(1)	(0)
	Разводненная прибыль (убыток) на акцию	2910	-	-

Генеральный директор



Фишер Ю.Г.

(подпись)

(расшифровка подписи)

24 февраля 2025 г.

Главный бухгалтер

Розенберг
(подпись)

Розенберг Д.К.

(расшифровка подписи)

Отчет об изменениях капитала

за Январь - Декабрь 2024 г.

Организация Акционерное общество "Газпром газораспределение Екатеринбург" по ОКПО
 Идентификационный номер налогоплательщика _____ ИНН
 Вид экономической деятельности Распределение газообразного топлива по газораспределительным сетям по ОКВЭД 2
 Организационно-правовая форма / форма собственности Смешанная российская собственность с долей собственности субъектов Российской Федерации по ОКОПФ / ОКФС
 Непубличные акционерные общества / Российской Федерации
 Единица измерения: в тыс. рублей по ОКЕИ

Коды		
0710004		
31	12	2024
03322336		
6660004997		
35.22		
12267	42	
384		

1. Движение капитала

Наименование показателя	Код	Уставный капитал	Собственные акции, выкупленные у акционеров	Добавочный капитал	Резервный капитал	Нераспределенная прибыль (непокрытый убыток)	Итого
Величина капитала на 31 декабря 2022 г.	3100	96	-	903 644	3 423	1 281 195	2 188 358
За 2023 г.							
Увеличение капитала - всего:	3210	-	-	49 171	-	47 117	96 288
в том числе:							
чистая прибыль	3211	X	X	X	X	16 163	16 163
переоценка имущества	3212	X	X	-	X	-	-
доходы, относящиеся непосредственно на увеличение капитала	3213	X	X	49 171	X	30 954	80 125
дополнительный выпуск акций	3214	-	-	-	X	X	-
увеличение номинальной стоимости	3215	-	-	-	X	-	X
реорганизация юридического лица	3216	-	-	-	-	-	-
Уменьшение капитала - всего:	3220	-	-	-	-	(607)	(607)
в том числе:							
убыток	3221	X	X	X	X	-	-
переоценка имущества	3222	X	X	-	X	-	-
расходы, относящиеся непосредственно на уменьшение капитала	3223	X	X	-	X	-	-
уменьшение номинальной стоимости акций	3224	-	-	-	X	-	-
уменьшение количества акций	3225	-	-	-	X	-	-
реорганизация юридического лица	3226	-	-	-	-	-	-
дивиденды	3227	X	X	X	X	(607)	(607)

Наименование показателя	Код	Уставный капитал	Собственные акции, выкупленные у акционеров	Добавочный капитал	Резервный капитал	Нераспределенная прибыль (непокрытый убыток)	Итого
Изменение добавочного капитала	3230	X	X	-	-	-	X
Изменение резервного капитала	3240	X	X	X	-	-	X
Величина капитала на 31 декабря 2023 г.	3200	96	-	952 815	3 423	1 327 705	2 284 039
За 2024 г.							
Увеличение капитала - всего:	3310	-	-	18 635	-	151 706	170 341
в том числе:							
чистая прибыль	3311	X	X	X	X	116 590	116 590
переоценка имущества	3312	X	X	-	X	-	-
доходы, относящиеся непосредственно на увеличение капитала	3313	X	X	18 635	X	35 116	53 751
дополнительный выпуск акций	3314	-	-	-	X	X	-
увеличение номинальной стоимости	3315	-	-	-	X	-	X
реорганизация юридического лица	3316	-	-	-	-	-	-
Уменьшение капитала - всего:	3320	-	-	-	-	-	-
в том числе:							
убыток	3321	X	X	X	X	-	-
переоценка имущества	3322	X	X	-	X	-	-
расходы, относящиеся непосредственно на уменьшение капитала	3323	X	X	-	X	-	-
уменьшение номинальной стоимости акций	3324	-	-	-	X	-	-
уменьшение количества акций	3325	-	-	-	X	-	-
реорганизация юридического лица	3326	-	-	-	-	-	-
дивиденды	3327	X	X	X	X	-	-
Изменение добавочного капитала	3330	X	X	-	-	-	X
Изменение резервного капитала	3340	X	X	X	-	-	X
Величина капитала на 31 декабря 2024 г.	3300	96	-	971 450	3 423	1 479 411	2 454 380

2. Корректировки в связи с изменением учетной политики и исправлением ошибок


Наименование показателя	Код	На 31 декабря 2022 г.	Изменения капитала за 2023 г.		На 31 декабря 2023 г.
			за счет чистой прибыли (убытка)	за счет иных факторов	
Капитал - всего					
до корректировок	3400	2 188 358	16 163	79 518	2 284 039
корректировка в связи с:					
изменением учетной политики	3410	-	-		
исправлением ошибок	3420	-	-	-	-
после корректировок	3500	2 188 358	16 163	79 518	2 284 039
в том числе:					
нераспределенная прибыль (непокрытый убыток):					
до корректировок	3401	1 281 195	16 163	30 347	1 327 705
корректировка в связи с:					
политики	3411	-	-		
исправлением ошибок	3421	-	-	-	-
после корректировок	3501	1 281 195	16 163	30 347	1 327 705
уставный капитал					
до корректировок	3402	96	-		96
корректировка в связи с:					
политики	3412	-	-	-	-
исправлением ошибок	3422	-	-	-	-
после корректировок	3502	96	-		96
добавочный капитал					
до корректировок	3402	903 644	-	49 171	952 815
корректировка в связи с:					
политики	3412	-	-	-	-
исправлением ошибок	3422	-	-	-	-
после корректировок	3502	903 644	-	49 171	952 815
резервный капитал					
до корректировок	3402	3 423	-		3 423
корректировка в связи с:					
изменением учетной	3412	-	-	-	-
исправлением ошибок	3422	-	-	-	-
после корректировок	3502	3 423	-		3 423

3. Чистые активы

Наименование показателя	Код	На 31 декабря 2024 г.	На 31 декабря 2023 г.	На 31 декабря 2022 г.
Чистые активы	3600	2 457 800	2 287 704	2 192 269

Генеральный директор

(подпись)



Фийшер Ю.Г.

(расшифровка подписи)

Главный бухгалтер

(подпись)

Розенберг Д.К.

(расшифровка подписи)

24 февраля 2025 г.

Отчет о движении денежных средств
за Январь - Декабрь 2024 г.

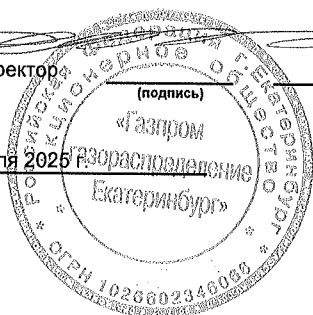
Организация	Акционерное общество "Газпром газораспределение Екатеринбург"	Дата (число, месяц, год)	31	12	2024
Идентификационный номер налогоплательщика		по ОКПО	03322336		
Вид экономической деятельности	Распределение газообразного топлива по газораспределительным сетям	ИНН	6660004997		
Организационно-правовая форма / форма собственности	Смешанная российская собственность с долей собственности субъектов Российской Федерации	по ОКВЭД 2	35.22		
		по ОКОПФ / ОКФС	12267	42	
Непубличные акционерные общества	/ Российской Федерации	по ОКЕИ	384		
Единица измерения:	в тыс. рублей				

Пояснения	Наименование показателя	Код	За Январь - Декабрь 2024 г.	За Январь - Декабрь 2023 г.
	Денежные потоки от текущих операций			
	Поступления - всего	4110	1 902 681	1 680 442
	в том числе:			
	от продажи продукции, товаров, работ и услуг	4111	1 538 315	1 324 678
	арендных платежей, лицензионных платежей, роялти, комиссионных и иных аналогичных платежей	4112	-	2
	от перепродажи финансовых вложений	4113	-	-
	авансы, полученные от покупателей и заказчиков	4114	57 786	155 812
	косвенные налоги по текущей деятельности	4115	207 320	157 734
П2-31	прочие поступления	4119	99 260	42 216
	Платежи - всего	4120	(1 307 715)	(1 204 265)
	в том числе:			
	поставщикам (подрядчикам) за сырье, материалы, работы, услуги	4121	(687 112)	(618 015)
	в связи с оплатой труда работников	4122	(489 909)	(441 908)
	процентов по долговым обязательствам	4123	(4 606)	(4 433)
	налога на прибыль организаций	4124	(2 534)	(29 852)
	на выдачу авансов	4125	(2 199)	(677)
	прочие налоги (кроме налога на прибыль организаций и косвенных налогов)	4126	(93 007)	(70 118)
П2-31	прочие платежи	4129	(28 348)	(39 262)
	Сальдо денежных потоков от текущих операций	4100	594 966	476 177
	Денежные потоки от инвестиционных операций			
	Поступления - всего	4210	-	-
	в том числе:			
	от продажи внеоборотных активов (кроме финансовых вложений)	4211	-	-
	от продажи акций других организаций (долей участия)	4212	-	-
	от возврата предоставленных займов, от продажи долговых ценных бумаг (прав требования денежных средств к другим лицам)	4213	-	-
	дивидендов, процентов по долговым финансовым вложениям и аналогичных поступлений от долевого участия в других организациях	4214	-	-
	прочие поступления	4219	-	-
	Платежи - всего	4220	(1 124 948)	(1 047 879)
	в том числе:			
	в связи с приобретением, созданием, модернизацией, реконструкцией и подготовкой к использованию внеоборотных активов	4221	(937 963)	(875 186)
	в связи с приобретением акций других организаций (долей участия)	4222	-	-
	в связи с приобретением долговых ценных бумаг (прав требования денежных средств к другим лицам), предоставление займов другим лицам	4223	-	-
	процентов по долговым обязательствам, включаемым в стоимость инвестиционного актива	4224	-	-
	авансы по капитальным вложениям	4225	-	-
	косвенные налоги по инвестиционной деятельности	4226	(186 985)	(172 693)
	прочие платежи	4229	-	-
	Сальдо денежных потоков от инвестиционных операций	4200	(1 124 948)	(1 047 879)

Пояснения	Наименование показателя	Код	За Январь - Декабрь 2024 г.	За Январь - Декабрь 2023 г.
	Денежные потоки от финансовых операций			
	Поступления - всего	4310	380 615	387 773
П2-30	в том числе:			
	получение кредитов и займов	4311	380 615	387 773
	денежных вкладов собственников (участников)	4312	-	-
	от выпуска акций, увеличения долей участия	4313	-	-
	от выпуска облигаций, векселей и других долговых ценных бумаг и др.	4314	-	-
	прочие поступления	4319	-	-
	Платежи - всего	4320	(254)	(839)
	в том числе:			
	собственникам (участникам) в связи с выкупом у них акций (долей участия) организации или их выходом из состава участников	4321	-	-
	на уплату дивидендов и иных платежей по распределению прибыли в пользу собственников	4322	-	(601)
	в связи с погашением (выкупом) векселей и других долговых ценных бумаг, возврат кредитов и займов	4323	-	-
	в связи с погашением обязательств по аренде	4324	(254)	(238)
	прочие платежи	4329	-	-
	Сальдо денежных потоков от финансовых операций	4300	380 361	386 934
	Сальдо денежных потоков за отчетный период	4400	(149 621)	(184 768)
	Остаток денежных средств и денежных эквивалентов на начало отчетного периода	4450	303 561	488 329
	Остаток денежных средств и денежных эквивалентов на конец отчетного периода	4500	153 940	303 561
	Величина влияния изменений курса иностранной валюты по отношению к рублю	4490	-	-

Генеральный директор

24 февраля 2025 г.



(подпись)

Фишер Ю.Г.

(расшифровка подписи)

Главный бухгалтер

(подпись)

Розенберг Д.К.

(расшифровка подписи)

**Пояснения к бухгалтерскому балансу
и отчету о финансовых результатах Акционерного общества "Газпром газораспределение Екатеринбург" за 2024 г. (тыс. руб)**

**1. Нематериальные активы и расходы на научно-исследовательские, опытно-конструкторские и технологические работы (НИОКР)
1.1. Наличие и движение нематериальных активов**

с.1

Наименование показателя	Код	Период	На начало года		Изменения за период						На конец периода		
			первоначальная стоимость	накопленная амортизация и убытки от обесценения	Поступило	Выбыло		начислено амортизации	Убыток от обесценения	Переоценка		первоначальная стоимость	накопленная амортизация и убытки от обесценения
						первоначальная стоимость	накопленная амортизация и убытки от обесценения			Первоначальная стоимость	Накопленная амортизация		
Нематериальные активы - всего	5100	за 2024г.	9 829	(807)	1 432	-	-	(2 095)	-	-	-	11 261	(2 902)
	5110	за 2023г.	3 155	(72)	6 749	(75)	75	(810)	-	-	-	9 829	(807)
в том числе:													
Исключительное право владельца на товарный знак и знак обслуживания, наименование места происхождения товаров	5101	за 2024г.	-	-	-	-	-	-	-	-	-	-	-
	5111	за 2023г.	75	(72)	-	(75)	75	(3)	-	-	-	-	-
Право на программы для ЭВМ, лицензии	5102	за 2024г.	9 829	(807)	1 432	-	-	(2 095)	-	-	-	11 261	(2 902)
	5112	за 2023г.	3 080	-	6 749	-	-	(807)	-	-	-	9 829	(807)

1.2. Первоначальная стоимость нематериальных активов, созданных самой организацией

Наименование показателя	Код	На 31 декабря 2024 г.	На 31 декабря 2023 г.	На 31 декабря 2022 г.
Всего	5120	-	-	-
в том числе:				
	5121	-	-	-

1.3. Нематериальные активы с полностью погашенной стоимостью

Наименование показателя	Код	На 31 декабря 2024 г.	На 31 декабря 2023 г.	На 31 декабря 2022 г.
Всего	5130	94	94	18
в том числе:				
Лицензия клиентская на 50 рабочих мест 1С:Предприятие 8 (USB)	5131	94	94	-
Исключительные права на веб-сайт ОАО Свердловскоблгаз	5132	-	-	18

1.4. Наличие и движение результатов НИОКР

Наименование показателя	Код	Период	На начало года		Поступило	Изменения за период			На конец периода	
			первоначальная стоимость	часть стоимости, списанной на расходы		Выбыло		часть стоимости, списанная на расходы за период	первоначальная стоимость	часть стоимости, списанной на расходы
						первоначальная стоимость	часть стоимости, списанной на расходы			
НИОКР - всего	5140	за 2024г.	-	-	-	-	-	-	-	-
	5150	за 2023г.	-	-	-	-	-	-	-	-
в том числе:	5141	за 2024г.	-	-	-	-	-	-	-	-
	5151	за 2023г.	-	-	-	-	-	-	-	-

1.5. Незаконченные и неоформленные НИОКР и незаконченные операции по приобретению нематериальных активов

Наименование показателя	Код	Период	На начало года	Изменения за период			На конец периода
				затраты за период	списано затрат как не давших положительного результата	принято к учету в качестве нематериальных активов или НИОКР	
Затраты по незаконченным исследованиям и разработкам - всего	5160	за 2024г.	-	-	-	-	-
	5170	за 2023г.	-	-	-	-	-
в том числе:	5161	за 2024г.	-	-	-	-	-
	5171	за 2023г.	-	-	-	-	-
незаконченные операции по приобретению нематериальных активов - всего	5180	за 2024г.	-	-	-	-	-
	5190	за 2023г.	-	-	-	-	-
в том числе:	5181	за 2024г.	-	-	-	-	-
	5191	за 2023г.	-	-	-	-	-

2. Основные средства
2.1. Наличие и движение основных средств

Наименование показателя	Код	Период	На начало года		Изменения за период						На конец периода		
			первоначальная стоимость	накопленная амортизация и убытки от обесценения	Поступило	Выбыло объектов		начислено амортизации	убыток от обесценения	Переоценка		первоначальная стоимость	накопленная амортизация и убытки от обесценения
						первоначальная стоимость	накопленная амортизация и убытки от обесценения			Первоначальная стоимость	Накопленная амортизация		
Основные средства (без учета доходных вложений в материальные ценности) - всего	5200	за 2024г.	5 443 208	(1 713 317)	1 031 660	(4 723)	4 099	(147 561)	(16)	-	-	6 470 145	(1 856 795)
	5210	за 2023г.	4 466 881	(1 583 531)	979 409	(3 082)	2 336	(132 001)	(121)	-	-	5 443 208	1 713 317
в том числе:													
Здания	5201	за 2024г.	370 526	(213 045)	21 268	-	-	(6 414)	1	-	-	391 794	(219 458)
	5211	за 2023г.	340 455	(206 682)	30 071	-	-	(6 315)	(48)	-	-	370 526	(213 045)
Сооружения	5202	за 2024г.	4 651 782	(1 307 000)	975 187	(3 009)	2 699	(111 342)	-	-	-	5 623 960	(1 415 643)
	5212	за 2023г.	3 727 053	(1 214 513)	925 796	(1 067)	826	(93 313)	-	-	-	4 651 782	(1 307 000)
Транспортные средства	5203	за 2024г.	188 733	(79 775)	12 886	(921)	714	(11 047)	(17)	-	-	200 698	(90 124)
	5213	за 2023г.	184 526	(67 542)	5 196	(989)	840	(13 000)	(73)	-	-	188 733	(79 775)
Машины и оборудование (кроме офисного)	5204	за 2024г.	226 689	(112 322)	22 319	(793)	685	(18 385)	-	-	-	248 215	(130 022)
	5214	за 2023г.	211 843	(93 725)	15 872	(1 026)	670	(19 267)	-	-	-	226 689	(112 322)
Производственный и хозяйственный инвентарь	5205	за 2024г.	4 193	(1 175)	-	-	-	(373)	-	-	-	4 193	(1 548)
	5215	за 2023г.	1 719	(1 069)	2 474	-	-	(106)	-	-	-	4 193	(1 175)
Земельные участки	5206	за 2024г.	1 285	-	-	-	-	-	-	-	-	1 285	-
	5216	за 2023г.	1 285	-	-	-	-	-	-	-	-	1 285	-
Учтено в составе доходных вложений в материальные ценности - всего	5220	за 2024г.	-	-	-	-	-	-	-	-	-	-	-
	5230	за 2023г.	-	-	-	-	-	-	-	-	-	-	-
в том числе:													
	5221	за 2024г.	-	-	-	-	-	-	-	-	-	-	-
	5231	за 2023г.	-	-	-	-	-	-	-	-	-	-	-

2.2. Незавершенные капитальные вложения

Наименование показателя	Код	Период	На начало года	Изменения за период			На конец периода
				затраты за период	списано	принято к учету в качестве основных средств или увеличена стоимость	
Незавершенное строительство и незаконченные операции по приобретению, модернизации и т.п. основных средств - всего	5240	за 2024г.	107 719	1 119 165	(9 145)	(1 031 660)	186 079
	5250	за 2023г.	127 910	965 863	(6 645)	(979 409)	107 719
в том числе:							
счет 08.03 Строительство объектов основных средств	5241	за 2024г.	26 904	21 169	(37)	(28 352)	19 684
	5251	за 2023г.	25 206	23 401	(256)	(21 447)	26 904
счет 08.03 Строительство объектов основных средств Технологическое присоединение	5242	за 2024г.	21 871	960 476	(502)	(970 005)	11 840
	5252	за 2023г.	33 300	887 454	(714)	(898 169)	21 871
счет 08.03 Строительство объектов основных средств Специальная надбавка	5243	за 2024г.	56 781	114 765	-	(18 635)	152 911
	5253	за 2023г.	67 593	38 457	-	(49 269)	56 781
счет 08.04 Приобретение объектов основных средств	5244	за 2024г.	2 163	15 304	(1 155)	(14 668)	1 644
	5254	за 2023г.	1 811	16 551	(5 675)	(10 524)	2 163
счет 08.48 Приобретение малоценных объектов основных средств	5245	за 2024г.	-	3 973	(3 973)	-	-
	5255	за 2023г.	-	4 705	(4 705)	-	-
счет 07 Оборудование к установке	5246	за 2024г.	-	3 478	(3 478)	-	-
	5256	за 2023г.	-	-	-	-	-

2.3. Изменение стоимости основных средств в результате достройки, дооборудования, реконструкции и частичной ликвидации

Наименование показателя	Код	за 2024г.	за 2023г.
Увеличение стоимости объектов основных средств в результате достройки, дооборудования, реконструкции - всего	5260	42 157	14 405
в том числе:			
Здания	5261	21 268	3 150
Сооружения (газопроводы)	5262	3 728	4 974
Транспортные средства	5263	-	482
Оборудование	5264	17 161	5 799
Уменьшение стоимости объектов основных средств в результате частичной ликвидации - всего:	5270	3 008	1 120
в том числе:			
Сооружения (газопроводы)	5271	3 008	595
Оборудование	5272	-	525

2.4. Иное использование основных средств

Наименование показателя	Код	На 31 декабря 2024 г.	На 31 декабря 2023 г.	На 31 декабря 2022 г.
Переданные в аренду основные средства, числящиеся на балансе	5280	-	-	-
Переданные в аренду основные средства, числящиеся за балансом	5281	-	-	-
Полученные в аренду основные средства, числящиеся на балансе	5282	-	-	-
Полученные в аренду основные средства, числящиеся за балансом	5283	337 584	331 348	203 893
в том числе: арендованные основные средства, относящиеся к активам в форме права пользования	52831	-	-	-
Объекты недвижимости, принятые в эксплуатацию и фактически используемые, находящиеся в процессе государственной регистрации	5284	2 906 995	2 323 503	1 680 109
Основные средства, переведенные на консервацию	5285	-	-	-
Иное использование основных средств (залог и др.)	5286	-	-	-
Балансовая стоимость неамортизируемых основных средств	5287	-	-	-
	5288	-	-	-

2.5 Наличие и движение прав пользования активами

Наименование показателя	Код	Период	На начало года		Изменения за период						На конец периода		
			фактическая (переоцененная) стоимость	накопленные амортизация и обесценение	поступило (с учетом пересмотра фактической стоимости)	списано (с учетом пересмотра фактической стоимости)		амортизация	обесценение	переоценка		фактическая (переоцененная) стоимость	накопленные амортизация и обесценение
						фактическая (переоцененная) стоимость	накопленные амортизация и обесценение			фактическая (переоцененная) стоимость	накопленная амортизация		
Права пользования активами - всего	5290	за 2024г.	44 094	(2 932)	-	(1 775)	-	(1 363)	-	-	-	42 319	(4 295)
	5295	за 2023г.	50 597	(1 573)	-	(6 503)	40	(1 399)	-	-	-	44 094	(2 932)
в том числе: Сооружения	52901	за 2024г.	13 975	(1 024)	-	(738)	-	(521)	-	-	-	13 237	(1 545)
	52951	за 2023г.	13 975	(512)	-	-	-	(512)	-	-	-	13 975	(1 024)
Земельные участки	52902	за 2024г.	30 119	(1 908)	-	(1 037)	-	(842)	-	-	-	29 082	(2 750)
	52952	за 2023г.	36 622	(1 061)	-	(6 503)	40	(887)	-	-	-	30 119	(1 908)

3. Финансовые вложения
3.1. Наличие и движение финансовых вложений

Наименование показателя	Код	Период	На начало года		Поступило	Изменения за период				На конец периода	
			первоначальная стоимость	накопленная корректировка		выбыло (погашено)		начисление процентов (включая доведение первоначальной стоимости до номинальной)	Текущей рыночной стоимости (убытков от обесценения)	первоначальная стоимость	накопленная корректировка
						первоначальная стоимость	накопленная корректировка				
Долгосрочные - всего	5301	за 2024г.	-	-	-	-	-	-	-	-	-
	5311	за 2023г.	-	-	-	-	-	-	-	-	-
в том числе:	5302	за 2024г.	-	-	-	-	-	-	-	-	-
	5312	за 2023г.	-	-	-	-	-	-	-	-	-
Краткосрочные - всего	5305	за 2024г.	-	-	-	-	-	-	-	-	-
	5315	за 2023г.	-	-	161 900	(161 900)	-	-	-	-	-
в том числе: Депозитный вклад	5306	за 2024г.	-	-	-	-	-	-	-	-	-
	5316	за 2023г.	-	-	161 900	(161 900)	-	-	-	-	-
Финансовых вложений - итого	5300	за 2024г.	-	-	-	-	-	-	-	-	-
	5310	за 2023г.	-	-	161 900	(161 900)	-	-	-	-	-

3.2. Иное использование финансовых вложений

Наименование показателя	Код	На 31 декабря 2024 г.	На 31 декабря 2023 г.	На 31 декабря 2022 г.
Финансовые вложения, находящиеся в залоге -	5320	-	-	-
Финансовые вложения, переданные третьим	5325	-	-	-
Иное использование финансовых вложений	5329	-	-	-

4. Запасы

4.1. Наличие и движение запасов

Наименование показателя	Код	Период	На начало года			поступления и затраты	Изменения за период				На конец периода		
			себе-стоимость	величина резерва под обесценение запасов	балансовая стоимость		выбыло			оборот запасов между их группами (видами)	себе-стоимость	величина резерва под обесценение запасов	балансовая стоимость
							себе-стоимость	резерв под обесценение запасов	убытков от снижения стоимости				
Запасы - всего	5400	за 2024г.	66 599	(145)	66 454	622 950	(626 619)	-	3	X	62 930	(142)	62 788
	5420	за 2023г.	71 553	(175)	71 378	548 428	(553 382)	-	30	X	66 599	(145)	66 454
в том числе:													
Сырье, материалы и другие аналогичные ценности	5401	за 2024г.	66 466	(145)	66 321	47 740	(51 400)	-	3	-	62 806	(142)	62 664
	5421	за 2023г.	71 357	(175)	71 182	39 923	(44 814)	-	30	-	66 466	(145)	66 321
Готовая продукция	5402	за 2024г.	-	-	-	-	-	-	-	-	-	-	-
	5422	за 2023г.	-	-	-	-	-	-	-	-	-	-	-
Товары для перепродажи	5403	за 2024г.	133	-	133	575 210	(575 219)	-	-	-	124	-	124
	5423	за 2023г.	196	-	196	508 505	(508 568)	-	-	-	133	-	133
Товары и готовая продукция отгруженные	5404	за 2024г.	-	-	-	-	-	-	-	-	-	-	-
	5424	за 2023г.	-	-	-	-	-	-	-	-	-	-	-
Затраты в незавершенном производстве	5405	за 2024г.	-	-	-	-	-	-	-	-	-	-	-
	5425	за 2023г.	-	-	-	-	-	-	-	-	-	-	-
Прочие запасы и затраты	5406	за 2024г.	-	-	-	-	-	-	-	-	-	-	-
	5426	за 2023г.	-	-	-	-	-	-	-	-	-	-	-

4.2. Запасы в залоге

Наименование показателя	Код	На 31 декабря 2024 г.	На 31 декабря 2023 г.	На 31 декабря 2022 г.
Запасы, не оплаченные на отчетную дату - всего	5440	-	-	-
Запасы, находящиеся в залоге по договору - всего	5445	-	-	-

5. Дебиторская и кредиторская задолженность
5.1. Наличие и движение дебиторской задолженности

Наименование показателя	Код	Период	На начало года		Изменения за период							На конец периода	
			учтенная по условиям договора	величина резерва по сомнительным долгам	поступление		выбыло				перевод из долго- в краткосрочную задолженность	учтенная по условиям договора	величина резерва по сомнительным долгам
					в результате хозяйственных операций (сумма долга по сделке, операции)	Начисление резерва	погашение	Списание за счет резерва	списание на финансовый результат	восстановление резерва			
Долгосрочная дебиторская задолженность - всего	5501 5521	за 2024г. за 2023г.	167 267	- -	- -	- -	- -	- -	- -	- -	(100) (100)	67 167	- -
в том числе:													
Расчеты с покупателями и заказчиками	5502 5522	за 2024г. за 2023г.	- -	- -	- -	- -	- -	- -	- -	- -	- -	- -	- -
Авансы выданные	5503 5523	за 2024г. за 2023г.	- -	- -	- -	- -	- -	- -	- -	- -	- -	- -	- -
Прочая	5504 5524	за 2024г. за 2023г.	- -	- -	- -	- -	- -	- -	- -	- -	- -	- -	- -
Займы, предоставленные на срок свыше 12 месяцев	5505 5525	за 2024г. за 2023г.	167 267	- -	- -	- -	- -	- -	- -	- -	(100) (100)	67 167	- -
Краткосрочная дебиторская задолженность - всего	5510 5530	за 2024г. за 2023г.	367 162 307 158	(56 026) (54 243)	121 409 121 590	(30 266) (29 074)	(83 220) (51 108)	(2 249) (10 489)	(1) (89)	15 348 16 802	100 100	403 201 367 162	(68 695) (56 026)
в том числе:													
Расчеты с покупателями и заказчиками	5511 5531	за 2024г. за 2023г.	270 324 265 987	(50 270) (45 774)	113 852 53 432	(26 553) (26 262)	(37 112) (39 724)	(1 873) (9 370)	- (1)	14 640 12 396	- -	345 191 270 324	(60 310) (50 270)
Авансы выданные	5512 5532	за 2024г. за 2023г.	990 1 403	(102) (2)	2 436 760	(89) (104)	(779) (1 171)	- (2)	(1) -	22 2	- -	2 646 990	(169) (102)
Прочая	5513 5533	за 2024г. за 2023г.	95 848 39 725	(5 654) (8 467)	5 121 67 398	(3 624) (2 708)	(45 329) (10 170)	(376) (1 117)	- (88)	686 4 404	100 100	55 364 95 848	(8 216) (5 654)
Дебиторская задолженность в составе внеоборотных активов	5514 5534	за 2024г. за 2023г.	- 43	- -	- -	- -	- (43)	- -	- -	- -	- -	- -	- -
Итого	5500 5520	за 2024г. за 2023г.	367 329 307 425	(56 026) (54 243)	121 409 121 590	(30 266) (29 074)	(83 220) (51 108)	(2 249) (10 489)	(1) (89)	15 348 16 802	X X	403 268 367 329	(68 695) (56 026)

5.2. Просроченная дебиторская задолженность

Наименование показателя	Код	На 31 декабря 2024 г.		На 31 декабря 2023 г.		На 31 декабря 2022 г.	
		учтенная по условиям договора	балансовая стоимость	учтенная по условиям договора	балансовая стоимость	учтенная по условиям договора	балансовая стоимость
Всего	5540	125 257	56 562	108 031	52 005	107 721	53 478
в том числе:							
расчеты с покупателями и заказчиками	5541	116 717	56 407	99 074	48 804	97 215	51 441
расчеты с поставщиками и заказчиками (в части авансовых платежей, предоплат)	5542	184	15	193	91	2	-
прочая	5543	8 356	140	8 764	3 110	10 504	2 037

5.3. Наличие и движение кредиторской задолженности

Наименование показателя	Код	Период	Остаток на начало года	Изменения за период					Остаток на конец периода
				поступление		выбыло		перевод из долго- в краткосрочную задолженность	
				в результате хозяйственных операций (сумма долга по сделке, операции)	причитающиеся проценты, штрафы и иные начисления	погашение	списание на финансовый результат		
Долгосрочная кредиторская задолженность - всего	5551	за 2024г.	1 079 778	409 263	-	(26 065)	-	(40 025)	1 422 952
	5571	за 2023г.	702 895	432 880	-	(9 147)	-	(46 850)	1 079 778
в том числе:									
кредиты	5552	за 2024г.	-	-	-	-	-	-	-
	5572	за 2023г.	-	-	-	-	-	-	-
займы	5553	за 2024г.	938 567	406 680	-	(26 065)	-	-	1 319 183
	5573	за 2023г.	550 794	396 920	-	(9 147)	-	-	938 567
расчеты с поставщиками и подрядчиками	5554	за 2024г.	105 251	-	-	-	-	(4 065)	101 186
	5574	за 2023г.	109 351	-	-	-	-	(4 100)	105 251
авансы полученные	5555	за 2024г.	35 960	2 583	-	-	-	(35 960)	2 583
	5575	за 2023г.	42 750	35 960	-	-	-	(42 750)	35 960
Краткосрочная кредиторская задолженность - всего	5560	за 2024г.	746 124	519 246	195	(418 066)	(424)	40 025	887 100
	5580	за 2023г.	557 916	405 078	63	(263 060)	(723)	46 850	746 124
в том числе:									
расчеты с поставщиками и подрядчиками	5561	за 2024г.	422 601	388 957	3	(249 153)	(4)	4 065	566 469
	5581	за 2023г.	379 005	260 064	6	(220 574)	-	4 100	422 601
авансы полученные	5562	за 2024г.	269 975	55 282	-	(157 147)	(185)	35 960	203 885
	5582	за 2023г.	132 831	124 879	-	(29 829)	(656)	42 750	269 975
расчеты по налогам и взносам	5563	за 2024г.	29 165	53 360	-	-	-	-	82 525
	5583	за 2023г.	24 516	12 200	-	(7 550)	(1)	-	29 165
кредиты	5564	за 2024г.	-	-	-	-	-	-	-
	5584	за 2023г.	-	-	-	-	-	-	-
займы	5565	за 2024г.	-	-	-	-	-	-	-
	5585	за 2023г.	-	-	-	-	-	-	-
прочая	5566	за 2024г.	24 383	21 647	192	(11 766)	(235)	-	34 221
	5586	за 2023г.	21 564	7 935	57	(5 107)	(66)	-	24 383
Итого	5550	за 2024г.	1 825 902	928 509	195	(444 131)	(424)	X	2 310 052
	5570	за 2023г.	1 260 811	837 958	63	(272 207)	(723)	X	1 825 902

5.4. Просроченная кредиторская задолженность

Наименование показателя	Код	На 31 декабря 2024 г.	На 31 декабря 2023 г.	На 31 декабря 2022 г.
Всего	5590	112 332	117 074	812
в том числе:				
расчеты с поставщиками и подрядчиками	5591	112 178	116 981	812
расчеты с покупателями и заказчиками	5592	-	-	-
прочая задолженность	5593	154	93	-

6. Затраты на производство (расходы на продажу)

Наименование показателя	Код	за 2024г.	за 2023г.
Материальные затраты	5610	611 659	543 923
Расходы на оплату труда	5620	385 109	306 665
Отчисления на социальные нужды	5630	113 569	91 013
Амортизация	5640	159 034	140 996
Прочие затраты	5650	151 087	133 357
Итого по элементам	5660	1 420 458	1 215 954
Фактическая себестоимость проданных товаров	5665	-	-
Изменение остатков (прирост [-]): незавершенного производства, готовой продукции и др.	5670	-	-
Изменение остатков (уменьшение [+]): незавершенного производства, готовой продукции и др.	5680	-	-
Итого расходы по обычным видам деятельности	5600	1 420 458	1 215 954

7. Оценочные обязательства

Наименование показателя	Код	Остаток на начало года	Признано	Погашено	Списано как избыточная сумма	Остаток на конец периода
Оценочные обязательства - всего	5700	40 798	88 395	(61 631)	(2 392)	65 170
в том числе:						
Резерв ежегодных отпусков	5701	17 478	39 960	(35 004)	(258)	22 176
Резерв на выплату вознаграждения по итогам года	5702	16 237	29 007	(16 175)	(63)	29 006
Оценочное обязательство по судебным разбирательствам	5703	5 813	13 196	(9 189)	(2 064)	7 756
Оценочное обязательство по прочим выплатам	5704	1 270	6 233	(1 263)	(8)	6 232

8. Обеспечения обязательств

Наименование показателя	Код	На 31 декабря 2024 г.	На 31 декабря 2023 г.	На 31 декабря 2022 г.
Полученные - всего	5800	-	-	-
Выданные - всего	5810	-	-	-

9. Государственная помощь

Наименование показателя	Код	за 2024г.		за 2023г.	
		На начало года	Получено за год	Возвращено за год	На конец года
Получено бюджетных средств - всего	5900	-	-	-	-
Бюджетные кредиты - всего	за 2024г.	5910	-	-	-
	за 2023г.	5920	-	-	-

Генеральный
директор

(подпись)

Фишер Ю.Г.

(расшифровка подписи)

Главный
бухгалтер

(подпись)

Розенберг Д.К.

(расшифровка подписи)

24 февраля 2025 г.

